

Monthly Newsletter

المؤسسة العربية لضمان
الإستثمار وائتمان الصادرات
The Arab Investment & Export
Credit Guarantee Corporation



النشرة الشهرية

Dhaman
Investment & Trade

October 2024

أكتوبر

ضمان

الإستثمار والتجارة



Concerned with following up updates on investment, trade and insurance against commercial and political risks in Arab countries

Years of Success

نشرة متخصصة في متابعة مستجدات الإستثمار والتجارة والتأمين ضد المخاطر التجارية والسياسية في الدول العربية

"ضمان" شاركت في الاجتماعات السنوية لاتحاد بيرن

"Dhaman" participated in the annual meetings of Berne Union

المؤسسة العربية لضمان
الإستثمار وائتمان الصادرات
The Arab Investment & Export
Credit Guarantee Corporation



berneunion 90

Arab countries attracted 1423 FDI projects worth about \$56 billion during the first nine months of 2024

الدول العربية استقطبت 1423 مشروعاً أجنبياً بتكلفة 56 مليار دولار خلال الشهور التسعة الأولى من 2024



www.dhaman.org

المؤسسة العربية لضمان
الإستثمار وائتمان الصادرات
The Arab Investment & Export
Credit Guarantee Corporation



أول هيئة متعددة الأطراف لتأمين الإستثمار في العالم

Dhama is the World's First Multilateral Investment Guarantee Provider



المقر الدائم للمنظمات العربية

Arab organizations headquarters building

دولة الكويت

State of Kuwait

ص.ب 23568 P.O BOX الصفاة 13096 Safat

تقاطع طريقي المطار وجمال عبد الناصر

The intersection of Jamal Abdul Nasser Street and Airport Road

www.dhama.org

+965 2495 9555

من الخبرة المتراكمة
في تأمين المستثمرين
والمصدرين
والمؤسسات المالية
ضد المخاطر
التجارية والسياسية



of Accumulated
Experience in
Insuring
Investors,
Exporters and
Financial
Institutions
Against Risks

The Arab Investment & Export Credit Guarantee Corporation (Dhama) was established in Kuwait in 1974 as a pan-Arab institution that is owned by the governments of Arab states and four Arab financial institutions. Dhama's objectives are to:

- Promote the flow of foreign direct investment (FDI) into Arab countries through insuring greenfield and existing investments against political risks such as expropriation, nationalization, currency inconvertibility, wars, civil disturbances, terrorism and breach of contracts.
- Enhance Arab exports and strategic and capital goods imports through insuring them or insuring their financing against political and commercial risks such as bankruptcy and default.
- Support local trade and leasing and factoring operations in Arab countries by providing insurance services to investors, exporters, contractors and financial institutions.
- Spread awareness and promote the climate of investment, export and insurance against commercial and political risks in Arab countries by providing researches and information, organizing conferences and events and offering counseling and backing to relevant regional bodies.

تأسست (ضمان) عام 1974 كهيئة عربية مشتركة مملوكة من قبل حكومات الدول العربية بالإضافة إلى أربع هيئات مالية عربية، وتتخذ من دولة الكويت مقراً لها، وتعمل على تحقيق الأهداف التالية:

- تشجيع تدفق الإستثمارات العربية والأجنبية المباشرة إلى الدول العربية من خلال تأمين تلك الإستثمارات الجديدة والقائمة ضد المخاطر السياسية مثل المصادرة والتأميم، وعدم القدرة على التحويل، والحروب والاضطرابات الأهلية والإرهاب، والإخلال بالعقد.
- دعم الصادرات العربية، وواردات السلع الإستراتيجية والرأسمالية من خلال تأمينها أو تأمين تمويلها ضد المخاطر السياسية، وكذلك المخاطر التجارية مثل الإفلاس والعجز عن السداد.
- دعم التجارة المحلية وعمليات الإجارة والتمويل والتخصيم في الدول العربية، من خلال خدمات التأمين المقدمة للمستثمرين والمصدرين والمقاولين والمؤسسات المالية.
- نشر الوعي والترويج لمناخ الإستثمار والتصدير والتأمين ضد المخاطر التجارية والسياسية في الدول العربية، من خلال البحوث والمعلومات، وتنظيم المؤتمرات والأحداث، وتقديم المشورة والدعم للجهات ذات الصلة في المنطقة.

للاستفسار عن محتويات النشرة وطلب نسخة
For further information:

Ahmed El-Dabaa Head of Research & Country Risk Assessment Section	أحمد الضبع رئيس قسم البحوث وتقييم مخاطر الدول
aeldabh@dhama.org	
Azza Al-Mezin Head of Research and Publishing Unit	عزة المزين رئيس وحدة البحوث والنشر
azzaelmezin@dhama.org	
Anis Weslati Head of Information and Country Risk Assessment Unit	أنيس وسلاتي رئيس وحدة المعلومات وتقييم مخاطر الدول
anis@dhama.org	
+965-24959562	

Contents

المحتويات

"Dhaman" chaired the 27th meeting of Aman Union's Executive Board in October 2024	4	"ضمان" ترأست أعمال الاجتماع الـ 27 للمجلس التنفيذي لاتحاد أمان في أكتوبر 2024
"Dhaman" participated in the annual meetings of Berne Union	4	"ضمان" شاركت في أعمال الاجتماعات السنوية لاتحاد بيرن
"Dhaman" adopted Environmental and Social Management System (ESMS)	4	المؤسسة بدأت اعتماد نظام الإدارة البيئية والاجتماعية
"Dhaman" held bilateral meetings with insurance institutions	4	"ضمان" عقدت اجتماعات ثنائية مع هيئات تأمين
"Dhaman" signed 9 contracts and 11 insurance supplements	4	"ضمان" وقعت 9 عقود و 11 ملحق تأمين
"Dhaman" organized a workshop titled "Kuwait Industrial Export Credit	4	المؤسسة نظمت ورشة بعنوان "تأمين ائتمان الصادرات الصناعية الكويتية"
"Dhaman": Arab countries attracted 1129 foreign projects in the construction sector worth \$430 billion, in 22 years	6	"ضمان": الدول العربية استقطبت 1129 مشروعاً أجنبياً في قطاع البناء بتكلفة 430 مليار دولار خلال 22 عاماً
"Dhaman" releases its monthly economic newsletter for October, covering 144	8	"ضمان" تصدر نشرتها الاقتصادية لشهر أكتوبر عن 144 دولة منها 21 دولة عربية
UNCTAD report: Global maritime trade grew by 2.4% in 2023	10	تقرير الأونكتاد: نمو التجارة البحرية العالمية بمعدل 2.4% عام 2023
World Bank report: Climate finance doubled to \$125 billion in 2023	11	تقرير البنك الدولي: التمويل المناخي تضاعف إلى 125 مليار دولار في عام 2023
UNCTAD: Global FDI flows are expected to grow modestly by the end of 2024	12	الأونكتاد: توقعات بنمو متواضع لتدفقات الاستثمار الأجنبي المباشر في العالم بنهاية عام 2024
Arab countries attracted 1423 FDI projects worth about \$56 billion during the first nine months of 2024	13	الدول العربية استقطبت 1423 مشروعاً أجنبياً بنحو 56 مليار دولار خلال الشهور التسعة الأولى من 2024
Atradius survey: Half of companies are worried about rising insolvencies rates in Asia	14	استطلاع أتراديوس : نصف الشركات قلقة بشأن ارتفاع معدلات الإفلاس في آسيا
Sovereign ratings and risk assessments in Arab countries in October 2024	15	التصنيفات السيادية وتقييمات المخاطر للدول العربية في أكتوبر 2024

أنشطة ضمان

"ضمان" شاركت في الاجتماعات السنوية لاتحاد بيرن

شاركت المؤسسة خلال شهر أكتوبر في أعمال الاجتماعات السنوية لاتحاد بيرن بمدينة هامبورغ الألمانية، واستضافت رئيسة الاتحاد مدير عام المؤسسة لإجراء مقابلة قام خلالها بالتعريف بمختلف الخدمات والبرامج التي تديرها المؤسسة وكذلك انفتاحها على التعاون مع مختلف شركاء الأعمال. كما قدمت المؤسسة خلال اجتماع نادي براغ المنعقد ضمن أعمال الاجتماع السنوي نبذة عن تطوراتها الرئيسية خلال العام 2024.

"المؤسسة" ترأست أعمال الاجتماع

الـ 27 للمجلس التنفيذي لاتحاد أمان

ترأست المؤسسة أعمال الاجتماع الـ 27 للمجلس التنفيذي لاتحاد أمان المنعقد افتراضيا خلال أكتوبر 2024 وذلك لتباحث الأمور المتعلقة بالاجتماع السنوي للاتحاد المقرر في شهر ديسمبر بدولة الجزائر، وكذلك تطور أنشطة السكرتارية وسبل تنظيم أنشطتها المقبلة.

"ضمان" بدأت اعتماد نظام الإدارة البيئية والمجتمعية

بدأت المؤسسة خلال شهر أكتوبر 2024 في خطوات اعتماد نظام الإدارة البيئية والمجتمعية، حيث تتبنى من خلاله تحقيق عدد من أهداف الأمم المتحدة للتنمية المستدامة وكذلك دمج مبادئ البيئة والمجتمع والحوكمة (ESG) في عملية اتخاذ القرار لتأمين عمليات التجارة الدولية والاستثمار عبر الحدود، حيث يشمل نظام الإدارة البيئية والمجتمعية ضوابط تقييم المخاطر ومراقبتها وإجراءات العناية الواجبة.

"المؤسسة" عقدت اجتماعات ثنائية مع هيئات تأمين

في إطار تعزيز تعاون المؤسسة مع شركائها تم التواصل خلال الشهر مع عدد من الشركات المصدرة وعدد من المستثمرين والمؤسسات المالية وهيئات الضمان الوطنية والدولية وشركاء الأعمال ووسطاء التأمين وذلك في كل من دولة المقر وعدد من الدول العربية والأجنبية بهدف تسويق مختلف أنواع عقود تأمين ائتمان الصادرات والاستثمار وتمويل التجارة، كما تم إصدار عدد من العروض والعقود التأمينية الجديدة. كما عقدت المؤسسة مجموعة من الاجتماعات الثنائية مع شركات وهيئات ضمان وطنية للتأمين منها الهيئة الوطنية الأردنية والهيئة الوطنية العمانية وبنك التصدير والاستيراد السعودي وبنك قطر للتنمية وهيئة الضمان الوطنية الفرنسية وشركة SOVEREIGN- CHUBB والوكالة الدولية للضمان MIGA والهيئة الوطنية الألمانية Euler Hermes، وكذلك عقدت لقاءات ثنائية أخرى مع كل من الهيئة الإسلامية والإماراتية والتركية والبولونية والنمساوية وعدد من الجهات المشاركة في الاجتماعات السنوية لاتحاد بيرن للعام 2024.

"ضمان" وقعت 9 عقود

و 11 ملحق تأمين

وقعت المؤسسة 9 عقود تأمين منها 4 عقود تأمين ائتمان صادرات و5 عقود لتأمين المؤسسات المالية بالإضافة إلى 11 ملحق تأمين، بقيمة 32.4 مليون دولار وذلك خلال شهر أكتوبر 2024. وكانت المؤسسة تسلمت خلال الشهر نفسه 74 طلباً لتأمين ائتمان الصادرات والتمويل التجاري من شركات وبنوك في 8 دول عربية ودولتين أجنبيتين بقيمة 131.52 مليون دولار. كما تسلمت 8 استفسارات لتأمين التمويل التجاري بقيمة 114.56 مليون دولار.

المؤسسة نظمت ورشة بعنوان "تأمين ائتمان الصادرات الصناعية الكويتية"

نظمت المؤسسة بالتعاون مع اتحاد الصناعات الكويتية ورشة عمل حول "تأمين ائتمان الصادرات الصناعية الكويتية" وذلك بمقرها في دولة الكويت في 9 أكتوبر 2024. حضر الورشة ممثلو نحو 20 شركة مصدرة ومستثمرة، وذلك للاطلاع على مختلف خدمات المؤسسة وتباحث سبل التعاون معها.

Dhaman activities

"Dhaman" participated in the annual meetings of Berne Union

In October, Dhaman participated in the annual meetings of the Berne Union in Hamburg, Germany, and the President of the Union met with Dhaman's Director-General who explained the various services and programs run by the corporation as well as its openness to cooperate with various business partners. During the Prague Club's meeting held as part of the annual meeting, the corporation presented an overview of its major developments in 2024.

"Dhaman" chaired the 27th meeting of Aman Union's Executive Board

Dhaman chaired the 27th meeting of the Executive Board of Aman Union, held virtually in October 2024, to discuss matters related to the Union's annual meeting scheduled for December in Algeria, as well as the development of the secretariat's activities and ways to organize its future activities.

"Dhaman" started adopting Environmental and Social Management System (ESMS)

In October 2024, the corporation began the process of adopting an Environmental and Social Management System (ESMS), through which it adopts a number of the United Nations Sustainable Development Goals (SDGs) and integrates environmental, social and governance (ESG) principles into the decision-making process to secure international trade and cross-border investment operations, as the ESMS includes regulations of risk assessment and monitoring, and due diligence procedures.

"Dhaman" holds bilateral meetings with insurance institutions

Within the framework of strengthening Dhaman's cooperation with its partners, a number of exporting companies, investors, financial institutions, national and international guarantee bodies, business partners and insurance brokers were contacted during the month, both in the headquarters country and a number of Arab and foreign countries to market various types of export credit, investment and trade finance insurance contracts, and a number of new insurance offers and contracts were issued. The corporation also held a set of bilateral meetings with companies and national insurance guarantee bodies, including the Jordanian National Authority, Omani National Authority, Saudi Export-Import Bank, Qatar Development Bank, French National Guarantee Authority (BPI FRANCE), SOVEREIGN-CHUBB company, International Guarantee Agency (MIGA), and German National Authority "Euler Hermes", as well as other bilateral meetings with the Islamic, Emirati, Turkish, Polish and Austrian bodies and a number of participants in the annual meetings of the Berne Union for 2024.

"Dhaman" signed 9 contracts and 11

insurance supplements

The corporation signed nine insurance contracts, including four export credit insurance contracts and five contracts for insuring financial institutions, in addition to 11 insurance supplements, worth \$32.36 million during October 2024. During the same month, the corporation received 74 applications for export credit insurance and trade finance from companies and banks in eight Arab countries and two foreign countries worth \$131.52 million. It also received eight inquiries to insure trade finance worth \$114.56 million.

"Dhaman" organized a workshop titled "Kuwait Industrial Export Credit Insurance"

Dhaman, in cooperation with the Kuwait Industries Union, organized a workshop on "Kuwait Industrial Export Credit Insurance" at its headquarters in Kuwait on October 9, 2024. The workshop was attended by representatives of about 20 exporting companies and investors, in order to look into the various services of the corporation and discuss ways of cooperation with it.

أنشطة ضمان

3 دول خليجية والمغرب ومصر استحوذت على 68% من عدد المشاريع و63% من التكلفة الاستثمارية "ضمان": الدول العربية استقطبت 1129 مشروعاً أجنبياً في قطاع البناء بتكلفة 430 مليار دولار خلال 22 عاماً

توقعات بارتفاع استهلاك الأسمنت في الدول العربية ليتجاوز 281 مليون طن سنوياً بحلول عام 2030

قطاع البنية التحتية، تلتها كل من الإمارات وقطر وسلطنة عمان على التوالي. وتوقع التقرير ارتفاعاً بمعدل 3.6% في الناتج الإجمالي لنشاط البناء في المنطقة العربية (15 دولة) إلى 498 مليار دولار بنهاية عام 2024 ليمثل أكثر من 5% من الإجمالي العالمي، مع توقعات باستمرار ارتفاعه ليبلغ نحو 707 مليارات دولار عام 2030. كما أشار التقرير إلى التركيز الجغرافي الكبير لهذا الناتج في عدد محدود من الدول، حيث استحوذت 5 دول هي السعودية والإمارات وقطر والجزائر ومصر على حصة 80% من الناتج العربي لنشاط البناء عام 2024.

وعلى صعيد القيمة المضافة الإجمالية لنشاط البناء في المنطقة العربية، فمن المرجح ارتفاعه بمعدل 3.9% لتبلغ نحو 219 مليار دولار بنهاية عام 2024، مع توقعات بمواصلة ارتفاعها لتصل إلى 317 مليار دولار عام 2030 وفق وكالة فيتش.

وأشار التقرير إلى أن إجمالي إنتاج الدول العربية من الأسمنت مرجح أن يتجاوز 197 مليون طن مسجلاً ارتفاعاً بنحو 2.8% بنهاية عام 2024، في حين أن استهلاكها من الأسمنت مرجح أن يبلغ 220 مليون طن مسجلاً ارتفاعاً بمعدل 4.5% خلال نفس العام، مع توقعات بارتفاع معدلات الإنتاج والاستهلاك ليبلغا نحو 232 مليون طن و281 مليون طن على التوالي عام 2030.

وبالنسبة لقيمة التجارة الخارجية للدول العربية في السلع والخدمات المتعلقة بنشاط البناء، فقد أشار التقرير إلى ارتفاعها بمعدل 3% عام 2023 لتتجاوز 193 مليار دولار بما يمثل 5.7% من إجمالي التجارة العربية في السلع والخدمات خلال نفس العام.

وأضاف التقرير أن أهم 10 دول مصدرة إلى المنطقة استحوذت على نحو 76.4% من مجمل واردات الدول العربية من المواد المتعلقة بنشاط البناء بقيمة قاربت 88 مليار دولار، حيث تصدرت الصين المقدمة كأكبر مصدر بقيمة تجاوزت 42 مليار دولار وبحصة 37% من الإجمالي. في المقابل استحوذت قائمة أهم 10 دول مستوردة من المنطقة على 58% من مجمل صادرات الدول العربية من المنتجات المتعلقة بنشاط البناء بقيمة 34 مليار دولار، مع تصدر العراق المقدمة باعتباره المستورد الأكبر بقيمة تجاوزت 9 مليارات دولار وحصة 16%.

كشفت المؤسسة العربية لضمان الاستثمار وائتمان الصادرات (ضمان) عن أن نشاط البناء في الدول العربية استقطب 1129 مشروعاً أجنبياً خلال الفترة من يناير 2003 وحتى يوليو 2024، بتكلفة استثمارية بلغت نحو 430 مليار دولار وفرت أكثر من 611 ألف وظيفة.

وأوضحت المؤسسة في تقريرها القطاعي الثالث عن قطاع البنية التحتية والبناء في الدول العربية لعام 2024، الذي أصدرته من مقرها في دولة الكويت أن 5 دول عربية ضمت الإمارات والسعودية والمغرب ومصر وسلطنة عمان استقطبت خلال الـ 22 عاماً الماضية 765 مشروعاً أجنبياً بحصة 68% من الإجمالي، بتكلفة استثمارية تجاوزت 269 مليار دولار بحصة 63% ووفرت تلك المشاريع أكثر من 371 ألف وظيفة بحصة 61% من الإجمالي.

وأضاف التقرير الذي يركز على 4 محاور رئيسية هي: 1- تطور ومستقبل ناتج نشاط البناء حتى عام 2030، 2- التجارة الخارجية في المنتجات والخدمات المتعلقة بنشاط البناء لعام 2023، 3- المشاريع الأجنبية في النشاط، 4- تقييم مخاطر الاستثمار والأعمال المتعلقة بقطاع البنية التحتية، أن الإمارات تصدرت

المقدمة كأهم دولة مستثمرة في المنطقة العربية، حيث نفذت 242 مشروعاً في المنطقة خلال الفترة تجاوزت تكلفتها الاستثمارية 139 مليار دولار، ووفرت أكثر من 170 ألف فرصة عمل.

وأشار التقرير إلى أن الشركات العشر الأولى استحوذت على نحو 16% من عدد المشاريع الجديدة المنفذة، و31% من التكلفة الرأسمالية، و15.3% من مجمل الوظائف الجديدة، وتصدرت شركة ماريوت العالمية الأمريكية المقدمة وفق عدد المشاريع بـ 27 مشروعاً مثلت 2.4% من الإجمالي، فيما تصدرت مجموعة ماجد الفطيم الإماراتية المقدمة كأكبر مستثمر من حيث التكلفة الاستثمارية التقديرية بقيمة تجاوزت 23 مليار دولار بحصة 5.5% من الإجمالي، بينما حلت مجموعة إعمار العقارية الإماراتية في المقدمة وفق عدد الوظائف الجديدة بعدد تجاوز 16 ألف وظيفة بحصة 2.7% من الإجمالي.

أما على صعيد مخاطر وحوافز الاستثمار والأعمال المتعلقة بقطاع البنية التحتية في 14 دولة عربية وفق وكالة فيتش، فقد تم رصد هـما من خلال مؤشرين للمخاطر والحوافز ووفق نتائج المؤشرين لعام 2024، وحلت السعودية في المرتبة الأولى كأفضل الدول العربية على صعيد المخاطر الأقل والحوافز الأعلى لتصبح السوق العربي الأكثر جاذبية للاستثمار في

50 عاماً من النجاح

سبتمبر 2024

المؤسسة العربية لضمان
الاستثمار وائتمان الصادرات
The Arab Investment & Export
Credit Guarantee Corporation

التقارير القطاعية

البنية التحتية ونشاط البناء في الدول العربية

3 سلمة تقارير خاصة تصورها (ضمان) شهرياً وترتكز على أهم القطاعات في المنطقة العربية

707 مليارات دولار قيمة ناتج قطاع البناء في المنطقة العربية بحلول عام 2030

السعودية الأفضل عربياً والأكثر جاذبية للاستثمار والأعمال في قطاع البنية التحتية عام 2024

الدول العربية استقطبت مشاريع أجنبية بقيمة 430 مليار دولار في نشاط البناء خلال 22 عاماً

www.dhaman.org

<https://www.dhaman.org/sector-reports-ar.html>

Dhaman activities

Three GCC countries, Morocco and Egypt held 68% of the number of projects and 63% of the Capex "Dhaman": Arab countries attracted 1129 foreign projects in the construction sector worth \$430 billion, over 22 years

Cement consumption in Arab countries is expected to rise to more than 281 million tons per year by 2030

The Arab Investment & Export Credit Guarantee Corporation (Dhaman) revealed that the construction sector in Arab countries attracted 1129 foreign projects during the period from January 2003 to July 2024, with Capex of about \$430 billion. These projects created more than 611,000 jobs.

In its third sectoral report on the infrastructure and construction sector in Arab countries for 2024, issued at its headquarters in the State of Kuwait, the Corporation indicated that 5 Arab countries namely the UAE, Saudi Arabia, Morocco, Egypt and Oman, attracted over 22 years 765 foreign projects with a share of 68% of the total, with Capex of more than \$269 billion with a share of 63%. These projects created more than 371,000 jobs, making up 61% of the total.

The report focuses on four main pillars: 1- the evolution and outlook of the construction sector's output until 2030, 2- foreign trade in products and services related to the construction sector for 2023, 3- foreign projects in the construction sector, 4- assessment of risks of investment and business related to the infrastructure sector. It added that the UAE came on top as the most important investing country in the Arab region, having implemented 242 projects in the region over the past 22 years, with a Capex of more than \$139 billion, creating more than 170,000 jobs.

The report showed that the top 10 companies accounted for about 16% of the number of new projects implemented, 31% of the capex and 15.3% of all new jobs. US-based "Marriott International Inc." topped the list according to the number of projects with 27 projects representing 2.4% of the total. UAE's "Majid Al Futtaim Group" was the largest investor in terms of Capex with a value of more than \$23 billion with a share of 5.5% of the total, while UAE's "Emaar Properties Group" came first in terms of the number of new jobs with more than 16000 jobs with a share of 2.7% of the total.

As for risks and rewards of investment and business related to the infrastructure sector in 14 Arab countries, according to Fitch, they were monitored through two risk and reward indicators. According to the results of the two indicators for 2024,

Saudi Arabia ranked first as the best Arab country in terms of lower risks and higher rewards to become the most attractive Arab market for investment in the infrastructure sector, followed by UAE, Qatar and Oman, respectively.

The report predicted a 3.6% increase in the gross output of the construction sector in the Arab region (15 countries) to \$498 billion by the end of 2024, making up more than 5% of the global total, with expectations that it will keep rising to about \$707 billion by 2030. The report also pointed out the high geographical concentration of this output in a limited number of countries. Five countries: Saudi Arabia, UAE, Qatar, Algeria and Egypt, held 80% of Arab's output of the construction sector in 2024.

In terms of the gross value added (GVA) of the construction activity in the Arab region (15 countries), it is expected to rise by 3.9% to reach about \$219 billion by the end of 2024, with a possible further increase to reach \$317 billion by 2030.

The report showed that the total cement production of Arab countries is expected to exceed 197 million tons, marking an increase of 2.8% by the end of 2024, while cement consumption is likely to hit 220 million tons, recording an increase of 4.5% during the same year, with forecasts that production and consumption rates will shoot up to roughly 232 million tons and 281 million tons respectively by 2030.

Regarding the value of Arab countries' foreign trade in goods and services related to the construction sector, the report indicated a hike of 3% in 2023 to more than \$193 billion, accounting for 5.7% of total Arab trade in goods and services during the same year.

The report added that the top 10 exporting countries to the region held 76.4% of the Arab countries' total imports of products related to the construction sector with a value of nearly \$88 billion. As China topped the list as the largest exporter with a value of more than \$42 billion and a share of 37% of the total. On the other hand, the top 10 importing countries from the region had 58% of the Arab countries' total exports of construction-related products at a value of \$34 billion, with Iraq topping the list as the largest importer at a value of more than \$9 billion and a 16% share.

50
عاماً من النجاح

سبتمبر
2024

المؤسسة العربية لضمان
الاستثمار واتئمان الصادرات
The Arab Investment & Export
Credit Guarantee Corporation

التقارير القطاعية

البنية التحتية ونشاط البناء في الدول العربية

مسلة تقارير خاصة تصدرها (ضمان) شهرياً وترتكز على أهم القطاعات في المنطقة العربية

707 مليارات دولار قيمة ناتج قطاع البناء
في المنطقة العربية بحلول عام 2030

المسجلة الأفضل
عربياً والأكثر
جاذبية للاستثمار
والأعمال
في قطاع البنية
التيهية عام 2024

الدول العربية استقطبت
مشاريع اجنبية بقيمة
430 مليار دولار
في نشاط البناء
خلال 22 عاماً

www.dhaman.org

<https://www.dhaman.org/sector-reports.html>

أنشطة ضمان

“Dhaman” releases its monthly economic newsletter for October , covering 144 countries, including 21 Arab ones

Arab Investment and Export Credit Guarantee Corporation (Dhaman) issued its monthly economic newsletter for October 2024, which covers 144 countries, including 21 Arab ones, based on the database of the PRS survey. The bulletin is as follows:

- The evolution of top 10 indicators monitoring a state's economic performance and their change during the month compared to the previous month.
- The assessment of the performance of each indicator with a maximum score of 5, 10 or 15, depending on the indicator, and the closer the value to the maximum, the better the performance.
- Dhaman uses a color system (green for the best performance - yellow for the intermediate performance - red for the worst performance) to make the results more readable and comparable.
- Presenting a diagram showing the evolution of the indicator's performance in the last five years, as well as October 2024.

Egypt was chosen as an example to show its indicators in October 2024, which resulted in:

1. Per capita income in USD: \$3233 (0.5/5 - below the global average).
2. Current account as % of GDP: (-2.2%) (10.5/15 - above the global average).
3. Government budget balance as % of GDP: (-8.1%) (3.5/10 - below the global average).
4. Foreign debt as % of GDP: 48.2% (5.5/10 - Slightly above global average).
5. Foreign debt service as % of merchandise exports and services: 9.5% (9/10 - very close to the best performance in the world).
6. International liquidity as months of import cover: 1.2 months (1/5 - below the global average)**.
7. Exchange rate stability (change rate %): (-57.8) (2.5/10 - below the global average).
8. Real annual GDP growth : 3.5% (8.5/10 - above the global average).
9. Inflation rate (annual change %): 24.8% (4.5/10 - Close to global average).
10. Current account as % of merchandise exports and services: (-11.5%) (11.5/15 - Close to global average).

**The estimated annual net liquidity: is calculated as the official reserves of the individual countries, including their official gold reserves calculated at current free market prices, but excluding the use of IMF credits and the foreign liabilities of the monetary authorities. So that methodology differs in other sources, for example, Egypt's import cover months is about 6.1 months according to IMF estimates, and about 7 months according to the Central Bank of Egypt.

“ضمان” تصدر نشرتها الاقتصادية لشهر أكتوبر عن 144 دولة منها 21 دولة عربية

أصدرت المؤسسة العربية لضمان الاستثمار وائتمان الصادرات نشرتها الاقتصادية الشهرية لشهر أكتوبر 2024 التي تغطي 144 دولة منها 21 دولة عربية اعتماداً على قاعدة بيانات مسح المخاطر السياسية PRS، حيث تعرض النشرة ما يلي:

- تطور قيم أهم 10 مؤشرات ترصد الأداء الاقتصادي للدولة وتغيرها خلال الشهر مقارنة بالشهر السابق.
- تقييم أداء كل مؤشر بنظام الدرجات بحد أقصى 5 أو 10 أو 15 بحسب كل مؤشر وكلما كانت القيمة قريبة من الحد الأقصى كان الأداء أفضل.
- تستخدم “ضمان” أسلوب الألوان (الأخضر للأداء الأفضل - الأصفر للأداء المتوسط - الأحمر للأداء الضعيف) لتسهيل قراءة النتائج ومقارنتها.
- عرض رسم بياني يوضح تطور أداء المؤشر خلال آخر 5 سنوات إضافة لشهر أكتوبر من العام الجاري.

وكمثال على ذلك تم اختيار مصر لعرض مؤشرات شهر أكتوبر من العام 2024 والتي كشفت عن التالي:

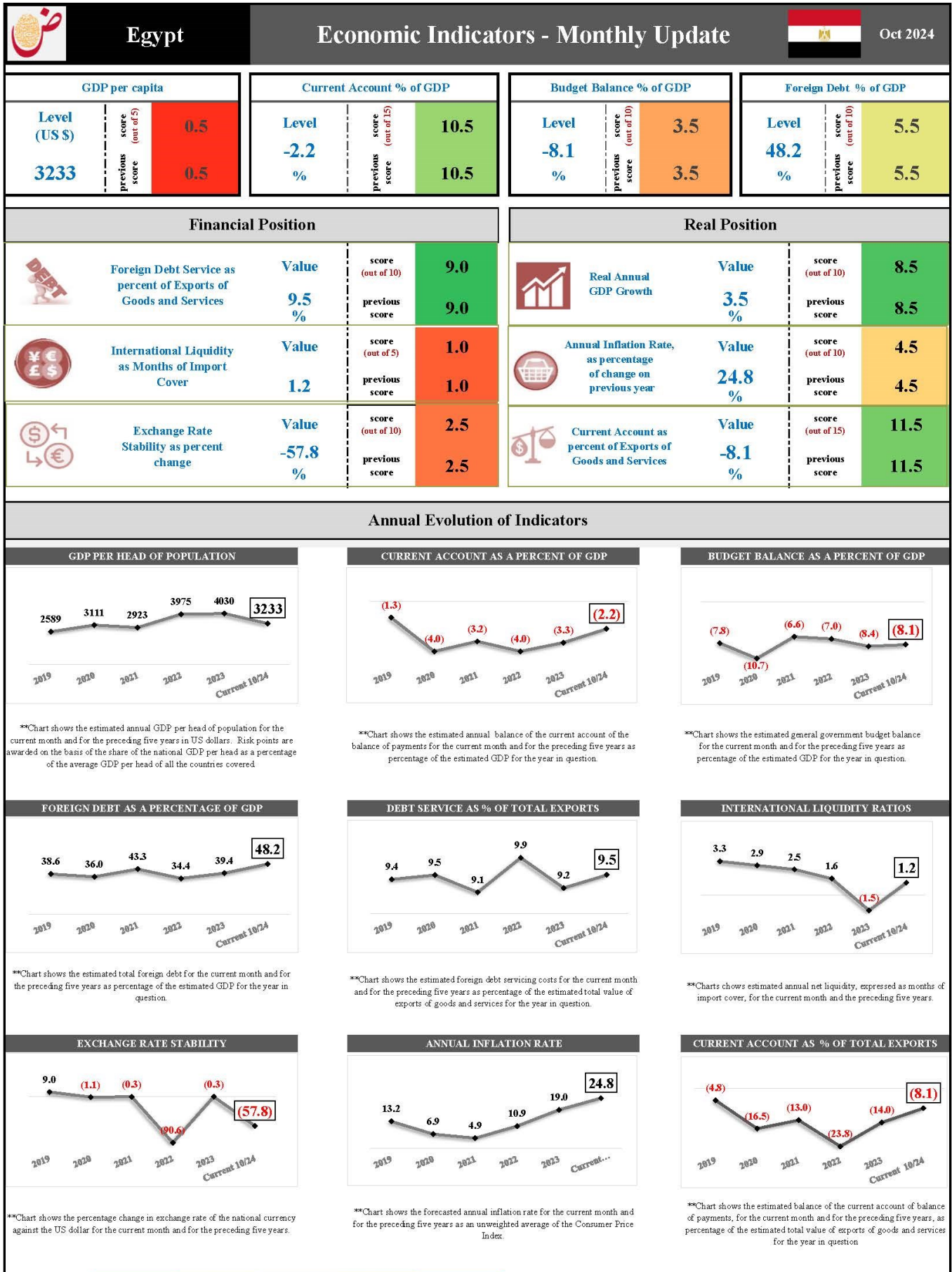
1. متوسط دخل الفرد السنوي بالدولار: 3233 دولاراً (0.5 درجة من 5 درجات - أقل من متوسط الأداء العالمي).
2. أداء الحساب الجاري كنسبة من الناتج المحلي الإجمالي: (-2.2%) (10.5 درجات من 15 درجة - أعلى من متوسط الأداء العالمي).
3. أداء الميزانية الحكومية كنسبة من الناتج المحلي الإجمالي: (-8.1%) (3.5 درجات من 10 درجات - أقل من متوسط الأداء العالمي).
4. الدين الخارجي كنسبة من الناتج المحلي الإجمالي: 48.2% (5.5 درجات من 10 درجات - أعلى قليلاً من متوسط الأداء العالمي).
5. خدمة الدين الخارجي كنسبة من صادرات السلع والخدمات: 9.5% (9 درجات من 10 درجات - قريب من الأداء الأفضل عالمياً).
6. عدد أشهر تغطية السيولة الدولية للواردات من السلع والخدمات: 1.2 شهر (درجة من 5 درجات - أقل من متوسط الأداء العالمي)**.
7. استقرار سعر الصرف (معدل التغير): (-57.8%) (2.5 درجة من 10 درجات - أعلى من متوسط الأداء العالمي).
8. معدل نمو الناتج المحلي الإجمالي: 3.5% (8.5 درجات من 10 درجات - أعلى من متوسط الأداء العالمي).
9. معدل التضخم (التغير السنوي): 24.8% (4.5 درجات من 10 درجات - قريب من متوسط الأداء العالمي).
10. أداء الحساب الجاري كنسبة من صادرات السلع والخدمات: (-11.5%) (11.5 درجة من 15 درجة - قريب من الأداء الأفضل عالمياً).

** صافي السيولة: تعكس الاحتياطيات الرسمية من الذهب محسوبة بأسعار السوق الحرة الحالية، ولا تتضمن التمتعيات صندوق النقد الدولي والالتزامات الأجنبية للسلطات النقدية. ومن ثم قد تختلف تلك المنهجية عن مصادر أخرى، حيث تبلغ أشهر تغطية الواردات في مصر نحو 6.1 أشهر وفق تقديرات صندوق النقد الدولي، ونحو 7 أشهر وفق البنك المركزي المصري.

To request any country's report, please contact
Research and Country Risk Assessment Department

لطلب تقرير أي دولة يرجى التواصل
مع إدارة البحوث وتقييم مخاطر الدول

Dhaman activities



Coloring Scale: Very Low Risk Low Risk Moderate Risk High Risk Very High Risk

Source: The PRS Group & Dhaman

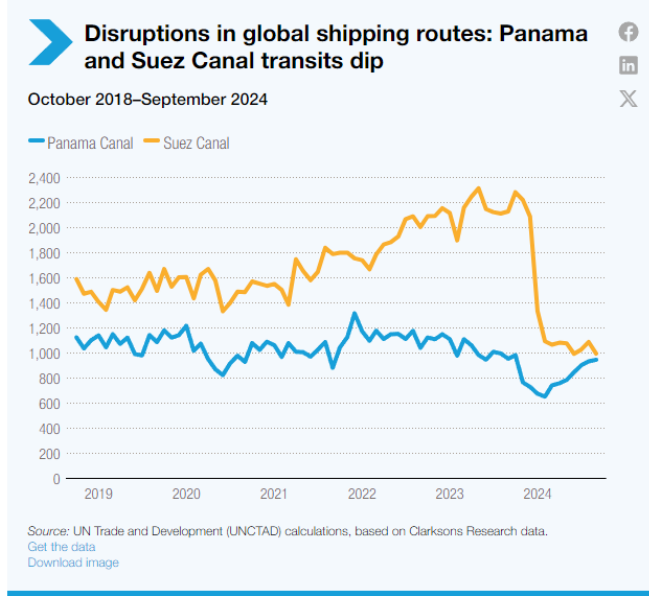
Trade and finance

التجارة والتمويل

UNCTAD report: Global maritime trade grew by 2.4% in 2023

تقرير الأونكتاد: نمو التجارة البحرية العالمية بمعدل 2.4% عام 2023

UNCTAD: Global maritime trade grew by 2.4% in 2023, according to “Review of Maritime Transport 2024” report, but a decline in ship traffic through the Panama and Suez Canal caused a costly rerouting of maritime trade through the Cape of Good Hope route in Africa. In the first half of 2024, Cape of Good Hope arrivals surged 89%, as a result of geopolitical tensions, conflicts and climate change affecting the main choke points in the Suez and Panama Canals, as tonnage passing through the Suez Canal fell 70% during the first half of



الأونكتاد: أوضح تقرير ”مراجعة النقل البحري 2024” أن التجارة البحرية العالمية نمت بنسبة 2.4% في عام 2023، كما أشار إلى أن انخفاض حركة السفن عبر قناتي بنما والسويس، تسبب في إعادة توجيه مكلفة للتجارة البحرية عبر طريق رأس الرجاء الصالح في إفريقيا. وفي النصف الأول من عام 2024 ارتفعت أعداد السفن العابرة عبر رأس الرجاء الصالح بنسبة 89%، كمحصلة للتوترات الجيوسياسية والصراعات وتغير المناخ التي تعرضت لها نقاط الاختناق الرئيسية في قناتي السويس وبنما، حيث انخفضت الحمولة التي

تمر عبر قناة السويس بـ 70% خلال النصف الأول من العام، وأشار التقرير إلى أن الاضطرابات أدت إلى تمديد طرق الشحن، وإجهاد سلاسل التوريد ورفع التكاليف، مع تأثيرات عميقة على كل من الأمن الغذائي، وإمدادات الطاقة، والاقتصاد العالمي، أخذاً في الاعتبار أنه يتم نقل أكثر من 80% من حجم التجارة العالمية عن طريق البحر.

تمر عبر قناة السويس بـ 70% خلال النصف الأول من العام، وأشار التقرير إلى أن الاضطرابات أدت إلى تمديد طرق الشحن، وإجهاد سلاسل التوريد ورفع التكاليف، مع تأثيرات عميقة على كل من الأمن الغذائي، وإمدادات الطاقة، والاقتصاد العالمي، أخذاً في الاعتبار أنه يتم نقل أكثر من 80% من حجم التجارة العالمية عن طريق البحر.

<https://unctad.org/publication/review-maritime-transport-2024>

Trade and Development Report 2024 monitors weak global investment

تقرير التجارة والتنمية لعام 2024 يرصد ضعفاً للاستثمار في العالم

UNCTAD's Trade and Development Report 2024, released in October 2024, calls for a fundamental rethink of development strategies amid a global slowdown and rising social discontent. It warns that the global economy is plagued by crises, climate change, low growth and weak investment unable to meet development needs. The report focuses on five main topics: 1- A new, low normal for the global economy, 2- The changing structure of trade and trade policies, 3- The dawn of the service economy, 4- Financialization in a new commodity cycle, and 5- The Global South and its quest for long-term development finance.



يدعو تقرير التجارة والتنمية لعام 2024 الصادر عن مؤتمر الأمم المتحدة للتجارة والتنمية في أكتوبر 2024 إلى إعادة التفكير بشكل جذري في استراتيجيات التنمية في ظل تباطؤ النمو العالمي وتزايد السخط الاجتماعي. ويحذر من أن الاقتصاد العالمي يعاني من الأزمات وتغير المناخ والنمو المنخفض والاستثمار الضعيف غير القادر على تلبية احتياجات التنمية. وركز التقرير على خمسة موضوعات أساسية هي: 1- معدل النمو المنخفض للاقتصاد العالمي، 2- الهيكل المتغير للتجارة والسياسات التجارية 3- نمو اقتصاد الخدمات، 4- التمويل في دورة سلعية جديدة، 5- الجنوب وسعيه للحصول على تمويل التنمية الطويلة الأجل.

https://unctad.org/system/files/official-document/tdr2024_en.pdf

Trade and finance

World Bank report: Climate finance doubled to \$125 billion in 2023

Finance for climate action by 10 multilateral development banks reached a record of \$125 billion in 2023, up from \$60.7 billion in 2022, according to the World Bank Group's 2023 report. The 10 banks included the African Development Bank, Asian Development Bank, Asian Infrastructure Investment Bank, Council of Europe Development Bank, European Bank for Reconstruction and Development, European Investment Bank, Inter-American Development Bank Group, Islamic Development Bank, New Development Bank, and the World Bank. Increasing climate finance is one of the goals of COP29 which is scheduled to be held in Azerbaijan in November 2024.

UAE hosts a conference to discuss supply chain finance challenges and opportunities in the region

In light of recent geopolitical tensions and economic uncertainty affecting the Middle East and North Africa (MENA) region, UAE hosts the third annual MENA Supply Chain Finance Conference (MENASCF24). The event brings together key players to address current challenges and explore strategies to seize opportunities. The event is crucial for banks, independent financiers, trade credit insurance companies, fintech companies, legal firms, advisors and professionals involved in dues and payments financing in the MENA region.

Kuwait: KD 1.8 billion of bank financing for the trade sector in 8 months

The Central Bank of Kuwait announced that the financing provided by local banks to the trade sector in Kuwait during August 2024 increased by 28.2% compared to August 2023, and the total financing to the sector during the first eight months of 2024 amounted to about KD 1.83 billion.

The volume of Kuwaiti imports financing from local banks during that period amounted to about KD 4.98 billion, with dollar financing accounting for the lion's share of 80.9% with a value of four billion dinars, followed by other currencies at 7.27%, then financing in the European currency (euro) at 5.94%, and trade financing is a service provided by local banks to finance internal and external trade through commercial transactions, letters of guarantee, and documentary letters of credit (DLC).

التجارة والتمويل

تقرير البنك الدولي: التمويل المناخي تضاعف إلى 125 مليار دولار في عام 2023

سجل تمويل العمل المناخي من قبل 10 بنوك تنمية متعددة الأطراف مستوى قياسياً بقيمة 125 مليار دولار عام 2023، مقارنة مع 60.7 مليار دولار عام 2022، وذلك وفق تقرير مجموعة البنك الدولي للتنمية لعام 2023، وتضمنت قائمة البنوك العشرة كلا من البنك الأفريقي للتنمية، والبنك الآسيوي للتنمية، والبنك الآسيوي للاستثمار في البنية التحتية، وبنك التنمية لمجلس أوروبا، والبنك الأوروبي لإعادة الإعمار والتنمية، وبنك الاستثمار الأوروبي، ومجموعة بنك التنمية للبلدان الأمريكية، والبنك الإسلامي للتنمية، وبنك التنمية الجديد، والبنك الدولي، حيث تعد زيادة التمويل الموجه للعمل المناخي أحد أهداف الدورة التاسعة والعشرين لـ COP 29 المقرر عقدها في أذربيجان في نوفمبر 2024.

الإمارات تستضيف مؤتمراً لبحث تحديات وفرص تمويل سلاسل التوريد في المنطقة

في ضوء التوترات الجيوسياسية الأخيرة وعدم اليقين الاقتصادي الذي يؤثر على منطقة الشرق الأوسط وشمال أفريقيا، جاء المؤتمر السنوي الثالث لتمويل سلاسل التوريد في منطقة الشرق الأوسط وشمال أفريقيا (MENASCF24) الذي تستضيفه الإمارات. وجمع هذا الحدث اللاعبين الرئيسيين لمعالجة التحديات الحالية واستكشاف استراتيجيات اغتنام الفرص. كما يعد هذا الحدث بالغ الأهمية للبنوك والممولين المستقلين وشركات تأمين الائتمان التجاري وشركات التكنولوجيا المالية والشركات القانونية والمستشارين والمهنيين المشاركين في تمويل المستحقات والمدفوعات في منطقة الشرق الأوسط وشمال أفريقيا.

الكويت : 1.8 مليار دينار تمويلات البنوك لقطاع التجارة في 8 أشهر

أعلن بنك الكويت المركزي عن ارتفاع التمويلات التي قدمتها البنوك المحلية إلى قطاع التجارة في الكويت خلال شهر أغسطس 2024 بنسبة 28.2% مقارنة بأغسطس 2023، وبلغ إجمالي التمويلات للقطاع خلال الأشهر الثمانية الأولى من عام 2024 نحو 1.83 مليار دينار.

كما بلغ حجم تمويل الواردات الكويتية من البنوك المحلية خلال تلك الفترة نحو 4.98 مليارات دينار مع استحواذ التمويل بالدولار على نصيب الأسد بنسبة 80.9% وذلك بقيمة 4 مليارات دينار، تلاه العملات الأخرى بنسبة 7.27% ثم التمويل بالعملة الأوروبية (اليورو) بنسبة 5.94%، ويعتبر تمويل التجارة خدمة تقدمها البنوك المحلية لتمويل التجارة الداخلية والخارجية من خلال الصفقات التجارية وخطابات الضمان، وخطابات الاعتمادات المستندية.

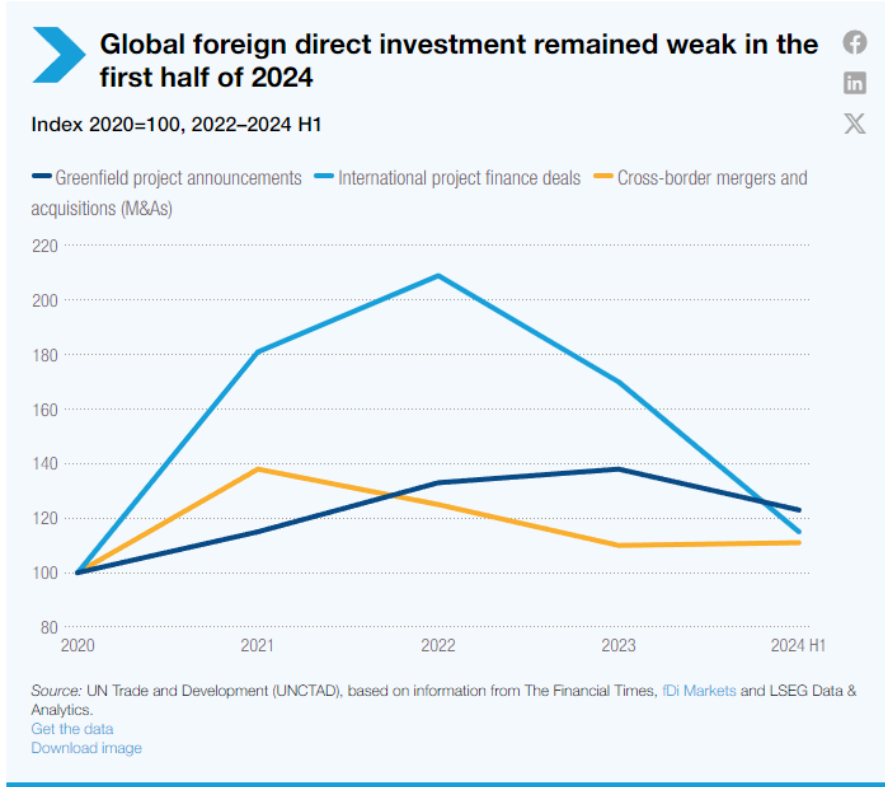
Foreign direct investment

الاستثمار الأجنبي المباشر

UNCTAD: Global FDI flows are expected to grow modestly by the end of 2024

الأونكتاد: توقعات بنمو متواضع لتدفقات الاستثمار الأجنبي المباشر في العالم بنهاية عام 2024

UNCTAD: Global Investment Trends Monitor, No. 47: It showed a marginal increase of 1% in global FDI flows during the first half of 2024 (excluding European conduit economies). It also noted that the prospects for FDI for the rest of 2024 remain difficult, with geopolitical and economic fragmentation presenting a challenge to these flows. However, easing financial conditions and



الأونكتاد- نشرة اتجاهات الاستثمار العالمي، العدد 47: أظهرت زيادة هامشية بنسبة 1% في تدفقات الاستثمار الأجنبي المباشر العالمي خلال النصف الأول من عام 2024 (باستثناء التدفقات المالية عبر اقتصادات القنوات الأوروبية). كما أشارت إلى أن آفاق الاستثمار الأجنبي المباشر لبقية عام 2024 لا تزال تتسم بالصعوبة، حيث يشكل التفتت الجيوسياسي والاقتصادي تحدياً لتلك التدفقات، ومع

robust corporate profitability may support modest FDI growth by year-end.

The report revealed that the international financing for projects continued its downward trend during the first half of 2024, with the numbers and values of deals falling by 30%. Industrial project announcements declined by 10% and infrastructure by a third due to higher financing costs and inflation in some markets. Cross-border mergers and acquisitions (M&A) values were down 5%, and new investment project announcements declined by 11% in number and 4% in value compared to the average of the first half of 2023.

In terms of geographic concentration, FDI inflows into Europe were up by 5% and 9% in North America, driven by higher inflows into the US (+7%). FDI flows into developing economies rose by 5%, buoyed by \$35 billion in FDI in Egypt's Ras El Hikma project.

ذلك فإن تخفيف الظروف المالية والربحية القوية للشركات قد تدعم نمواً متواضعاً لهذا الاستثمار بحلول نهاية العام 2024.

وكشفت النشرة عن أن التمويل الدولي للمشاريع واصل اتجاهه النزولي خلال النصف الأول من عام 2024، حيث انخفضت أعداد الصفقات وقيمها بنسبة 30%. كما انخفضت إعلانات المشاريع الصناعية بنسبة 10% والبنية الأساسية بنسبة الثلث بسبب ارتفاع تكاليف التمويل والتضخم في بعض الأسواق. بالإضافة إلى انخفاض قيم عمليات الاندماج والاستحواذ عبر الحدود بنسبة 5%، وانخفضت إعلانات مشاريع الاستثمار الجديدة بنسبة 11% من حيث العدد و4% من حيث القيمة مقارنة بمتوسط النصف الأول من عام 2023.

وعلى صعيد التوزيع الجغرافي، ارتفعت تدفقات الاستثمار المباشر الأجنبي إلى أوروبا بنسبة 5%، وبنسبة 9% في أمريكا الشمالية مدعومة بارتفاع التدفقات إلى الولايات المتحدة (+7%). كما ارتفعت تدفقات الاستثمار المباشر الأجنبي إلى الاقتصادات النامية بنسبة 5%، مدعومة بنحو 35 مليار دولار قيمة الاستثمار الأجنبي المباشر في مشروع رأس الحكمة في مصر.

Foreign direct investment (FDI)

الاستثمار الأجنبي المباشر

Arab countries attracted 1423 FDI projects worth about \$56 billion during the first nine months of 2024

الدول العربية استقطبت 1423 مشروعاً أجنبياً بنحو 56 مليار دولار خلال الشهور التسعة الأولى من 2024

Dhaman revealed that 12 Arab countries could attract 1423 new foreign projects implemented by 1378 companies from several Arab and foreign countries with Capex of nearly about \$56 billion between January and September 2024.

The UAE was ranked first in the number of projects with 971, making up 68% of the Arab total, while Egypt took the lead in the Capex with \$23.8 billion, accounting for 43% of the Arab total, while Saudi Arabia came second in all indicators, with a share of 15% of the number of projects, 20% of the Capex, and 22% of the jobs created.

Meanwhile, India was ranked the region's top investor with 222 projects with a share of 16% of the total. France came first in the capex with more than \$9.1 billion with a share of 16% during the same period.

The findings are based on the fDi Markets Database, issued by the British Financial Times.

مشاريع الاستثمار الأجنبي المباشر الواردة إلى المنطقة العربية خلال يناير- سبتمبر 2024
FDI projects into the Arab region during January-September 2024

Ranking	Destination Countries	عدد الوظائف المستحدثة Jobs Created	عدد الشركات المستثمرة Number of Companies Investing	عدد المشاريع Number of Projects	التكلفة الاستثمارية (مليون دولار) Capex (US\$ mn)	الدول المستقبلة للمشاريع	الترتيب
1	Egypt	28350	61	65	23800	مصر	1
2	Saudi Arabia	24054	209	220	10998	السعودية	2
3	UAE	33346	952	971	10267	الإمارات	3
4	Tunisia	3366	9	10	3846	تونس	4
5	Morocco	11074	27	37	2484	المغرب	5
6	Jordan	2637	8	8	2328	الأردن	6
7	Oman	1047	15	15	718	سلطنة عمان	7
8	Bahrain	2431	13	13	646	البحرين	8
9	Algeria	3017	9	9	390	الجزائر	9
10	Qatar	1830	66	66	376	قطر	10
11	Kuwait	107	6	6	10	الكويت	11
12	Iraq	54	3	3	5	العراق	12
Total		111313	1378	1423	55867	الإجمالي	

أهم الدول المستثمرة في المنطقة العربية خلال يناير-سبتمبر 2024
The most important investing countries into the Arab region during January- September 2024

Ranking	Source Countries	عدد الوظائف المستحدثة Jobs Created	عدد الشركات المستثمرة Number of Companies Investing	عدد المشاريع Number of Projects	التكلفة الاستثمارية (مليون دولار) Capex (US\$ mn)	الدول المستقبلة للمشاريع	الترتيب
1	France	6435	36	38	9184	فرنسا	1
2	United States	14956	172	189	7716	الولايات المتحدة	2
3	UAE	8056	55	61	6687	الإمارات	3
4	United Kingdom	7304	209	217	5587	المملكة المتحدة	4
5	South Korea	3351	12	12	5167	كوريا الجنوبية	5
6	Canada	1917	19	26	4327	كندا	6
7	China	18956	46	49	4284	الصين	7
8	India	10175	213	222	2544	الهند	8
9	Australia	2048	21	25	1391	أستراليا	9
10	Turkey	6393	32	36	1183	تركيا	10
	Others	31722	563	548	7796	دول أخرى	
Total Arab Countries		111313	1378	1423	55867	إجمالي الدول العربية	

Source: Fdi Markets Database

المصدر: قاعدة بيانات Fdi Markets

كشفت المؤسسة العربية لضمان الاستثمار واتئمان الصادرات عن نجاح 12 دولة عربية في استقطاب 1423 مشروعاً استثمارياً أجنبياً جديداً نفذتها 1378 شركة من عدة دول عربية وأجنبية بتكلفة بلغت نحو 56 مليار دولار خلال الفترة ما بين يناير وسبتمبر من العام 2024.

وقد حلت الإمارات في المركز الأول من حيث عدد المشاريع الواردة بعدد 971 مشروعاً بنسبة 68% من الإجمالي العربي، فيما حلت مصر في المركز الأول من حيث التكلفة الاستثمارية للمشاريع بقيمة 23.8 مليار دولار بحصة 43% من الإجمالي العربي، بينما حلت السعودية ثانياً على صعيد كافة المؤشرات بحصة 15% من عدد المشاريع و20% من التكلفة الاستثمارية و22% من الوظائف المستحدثة.

في المقابل حلت الهند كأكبر مستثمر في المنطقة بعدد 222 مشروعاً بحصة بلغت 16% من الإجمالي، فيما حلت فرنسا في المرتبة الأولى من حيث التكلفة الاستثمارية بقيمة تجاوزت 9.1 مليارات دولار بحصة 16% خلال نفس الفترة.

وذلك وفق قاعدة بيانات مشاريع الاستثمار الأجنبي المباشر في العالم التي تصدرها مؤسسة الفاياننشال تايمز البريطانية.

Insurance

التأمين

Atradius survey: Half of companies are worried about rising insolvencies rates in Asia

According to the 2024 Atradius Payment Practices Barometer, a high level of insolvencies risk was the main concern for half of the surveyed companies across Asia, heavily influenced by the current economic situation, led by slowing growth in China. However, the survey reveals Chinese companies show least anxiety about future insolvency risk, while India, Indonesia, Japan and Singapore are the markets most preoccupied about future insolvency risk.

This coincides with widespread concerns about the negative impact of these risks on Asian B2B trade, due to the challenging credit risk environment, with late payments affecting an average of 46% of B2B credit sales and bad debts amounting to 4% of B2B sales invoices issued by Asian companies. Thus, concern over business profitability continues to weigh heavily on the credit market in Asia.

<https://group.atradius.com/knowledge-and-research/news/asia-expects-insolvency-rise-as-china%E2%80%99s-economy-slows>

Berne Union meeting in Zurich discusses support for small and medium-sized enterprises

Berne Union: On November 5-6, 2024, the city of Zurich, Switzerland will host the 2024 SME Professionals Meeting 2024. The meeting will focus on exploring best practices and initiatives that characterize the commitment of Berne Union members to support small and medium-sized enterprises (SMEs). A wide range of topics will discuss including the development and promotion of customized products and services, strategies to support green transformation, and technological innovations that facilitate and increase support for SMEs.

<https://www.berneunion.org/Events/Event/1159/SME-Specialist-Meeting-2024>

Berne Union announces mechanisms to integrate ESG, climate and sustainability considerations

Berne Union: The October 2024 edition of the monthly bulletin emphasizes the importance of understanding and complying with Claim provisions in insurance contracts, which play a crucial role in ensuring that both the insured and the insurance company effectively fulfill their obligations.

The October 2024 edition also explored how export credit agencies (ECAs) are integrating ESG, climate and sustainability considerations into their mandates. Topics include climate risk management models used in building resilient portfolios, the challenges of attracting renewable energy investments in Africa, innovative partnerships for sustainable projects, and support for e-commerce SMEs



<https://www.berneunion.org/Publications/Details/84>

استطلاع أتراديوس : نصف الشركات قلقة بشأن ارتفاع معدلات الإفلاس في آسيا

وفق استطلاع مقياس ممارسات الدفع لشركة أتراديوس لعام 2024، فقد جاء ارتفاع مستوى مخاطر الإفلاس كقلق رئيسي بالنسبة لنصف الشركات التي شملها الاستطلاع في جميع أنحاء آسيا، متأثراً بشكل كبير بالوضع الاقتصادي الحالي والذي يتصدره تباطؤ النمو في الصين. وذلك رغم أن الشركات الصينية كانت أقل قلقاً بشأن مخاطر الإفلاس في المستقبل بينما كانت الهند وإندونيسيا واليابان وسنغافورة هي الأسواق الأكثر انشغالاً بمخاطر الإفلاس في المستقبل.

ويتزامن ذلك مع انتشار المخاوف بشأن التأثير السلبي لتلك المخاطر على التجارة بين الشركات الآسيوية، بسبب بيئة المخاطر الائتمانية الصعبة، حيث تؤثر المدفوعات المتأخرة على ما متوسطه 46% من مبيعات الائتمان بين الشركات، وتبلغ الديون المعدومة 4% من فواتير المبيعات الصادرة عن الشركات الآسيوية. وبالتالي لا يزال القلق بشأن ربحية الأعمال يشكل تحقلاً كبيراً على سوق الائتمان في آسيا.

اجتماع لاتحاد بيرن في زيورخ يبحث دعم الشركات الصغيرة والمتوسطة

اتحاد بيرن: تشهد مدينة زيورخ السويسرية في الفترة من 5-6 نوفمبر 2024 اجتماع المتخصصين في الشركات الصغيرة والمتوسطة الحجم لعام 2024. ويركز الاجتماع على استكشاف أفضل الممارسات والمبادرات التي تميز التزام أعضاء اتحاد بيرن بدعم الشركات الصغيرة والمتوسطة الحجم. كما يناقش مجموعة واسعة من المواضيع منها تطوير وتعزيز المنتجات والخدمات المخصصة، واستراتيجيات دعم التحول الأخضر، والابتكارات التكنولوجية التي تسهل وترفع الدعم المقدم للشركات الصغيرة والمتوسطة الحجم.

اتحاد بيرن يعلن آليات دمج الاعتبارات البيئية والاجتماعية والحوكمة والمناخ والاستدامة

اتحاد بيرن: يقدم إصدار أكتوبر 2024 من النشرة الشهرية تأكيداً على أهمية الفهم والالتزام بأحكام التعويضات في عقود التأمين التي تلعب دوراً حاسماً في ضمان وفاء كل من المؤمن له وشركة التأمين بالتزاماتهما بشكل فعال.

كما استكشف إصدار أكتوبر 2024 كيفية قيام هيئات ائتمان الصادرات بدمج الاعتبارات البيئية والاجتماعية والحوكمة والمناخ والاستدامة في تفويضاتها، وتشمل الموضوعات نماذج إدارة مخاطر المناخ المستخدمة في بناء محافظ مرنة، وتحديات جذب استثمارات الطاقة المتجددة في أفريقيا، والشراكات المبتكرة للمشاركة المستدامة، ودعم الشركات الصغيرة والمتوسطة الحجم في مجال التجارة الإلكترونية.

Country Risk

مخاطر الدول

Country	التحديث الشهري للتصنيفات السيادية وتقييمات المخاطر في الدول العربية												أكتوبر 2024
	تصنيفات أخرى		تقييمات المخاطر						التصنيفات السيادية			الدولة	
	Other Ratings		Risk Assessments						Sovereign Ratings				
الحد الأقصى لفقرة الائتمان (عدد الأعوام) Credit Period Max Years	شروط الدفع المفضلة Preferred Payment Terms	كريدنندو للمخاطر السياسية في المدى المتوسط/الطويل Credendo MLT Political Risk Rating	كريدنندو للمخاطر السياسية في المدى القصير ST Political Risk Rating	دان أند براد ستريت لمخاطر الدولة D&B Country Risk Rating	كوفاس لمخاطر الدولة Coface Country Risk Grading	لمخاطر الدولة PRS PRS Country Risk Grading	فيتش لمخاطر الدولة Fitch Country Risk Grading	ستاندرد آند بورز S&P	موديز Moody's	فيتش Fitch			
Algeria	2	CLC	4	3	5	C	69.5	50.9	الجزائر	
Bahrain	3	ILC	6	4	4	C	72.8	41.9	B+	B2	B+	البحرين	
Comoros	CLC	7	5	-	57.3	جزر القمر	
Djibouti	CLC	7	5	-	C	60.5	جيبوتي	
Egypt	1	ILC	6	6	5	C	56.5	47.4	B-	Caa1	B	مصر	
Iraq	CLC	7	7	6	E	60.0	60.8	B-	Caa1	B-	العراق	
Jordan	3	ILC	6	5	5	C	63.3	47.6	BB-	Ba3	BB-	الأردن	
Kuwait	3	OA	3	1	4	A4	78.0	40.7	A+	A1	AA-	الكويت	
Lebanon	CLC	7	7	6	D	38.3	66.3	SD	C	WD	لبنان	
Libya	CIA	7	7	6	E	74.3	66.0	ليبيا	
Mauritania	CLC	6	3	-	C	63.6	موريتانيا	
Morocco	3	ILC	4	2	5	B	70.3	44.5	BB+	Ba1	BB+	المغرب	
Oman	3	ILC	4	3	4	C	78.8	35.8	BBB-	Ba1	BB+	سلطنة عمان	
Palestine	CLC	7	7	-	75.1	فلسطين	
Qatar	3	OA	4	2	3	A3	80.8	32.5	AA	Aa2	AA	قطر	
Saudi Arabia	3	OA	3	2	3	A4	79.8	32.1	A	A1	A+	السعودية	
Somalia	7	7	55.5	77.5	الصومال	
Sudan	CIA	7	7	7	E	43.8	78.7	السودان	
Syria	CIA	7	7	7	46.5	74.3	سوريا	
Tunisia	CLC	6	6	6	C	61.5	52.2	Caa2	CCC+	تونس	
UAE	3	OA	3	2	3	A3	80.8	29.7	Aa2	AA	الإمارات	
Yemen	CIA/CLC	7	7	7	51.5	77.8	اليمن	

Source: International Rating Agencies

المصدر: وكالات التصنيف الدولية

(...): Data not available

(...): بيانات غير متوفرة





تقدم خدمات التأمين للمستثمرين والمصدرين والمؤسسات المالية ضد المخاطر التجارية والسياسية
provides insurance Services to Investors, Exporters and Financial Institutions Against Commercial and Political Risks



STANDARD
& POOR'S Rating A+

تأمين الأعمال ضد Insuring Business Against

المصادرة والتأميم
Expropriation



عدم القدرة على التحويل
Currency Inconvertibility
and Transfer Restrictions



الحرب والاضطرابات الاهلية
War and Civil Disturbance



اخالال الحكومات بتعاقداتها
Breach of Contract



إفلاس وعجز المستورد
أو المدين عن السداد
Bankruptcy and failure of the
importer or debtor to pay



المقر الدائم للمنظمات العربية
ص.ب. 23568 - الصفاة 13096 - دولة الكويت
The Arab Organizations Headquarters Building
P.O BOX 23568 Safat 13096, Kuwait