

Monthly Newsletter

المؤسسة العربية لضمان
الإستثمار وائتمان الصادرات
The Arab Investment & Export
Credit Guarantee Corporation



النشرة الشهرية

Dhaman
Investment & Trade

September

2024

سبتمبر



ضمان
الإستثمار والتجارة

Years of Success

نشرة متخصصة في متابعة مستجدات الإستثمار والتجارة
والتأمين ضد المخاطر التجارية والسياسية في الدول العربية

Concerned with following up updates on investment, trade and
insurance against commercial and political risks in Arab countries

12 Arab countries attracted FDI
projects worth \$48.5 billion
during the first 8 months of 2024

12 دولة عربية استقطبت مشاريع أجنبية
بتكلفة 48.5 مليار دولار
خلال الشهور الثمانية الأولى من 2024

Fitch downgrades
world reinsurance
outlook for 2025
despite of continued
record profitability
forecasts

فيتش تخفض نظرتها
المستقبلية
لقطاع إعادة التأمين
العالمي لعام 2025
رغم توقعات باستمرار
تحقيق أرباح قياسية

60.3 مليار دولار حوافز مقدمة لمشاريع الإستثمار الأجنبي المباشر على مستوى العالم في عام 2023
\$60.3 billion's worth of FDI projects' incentives worldwide in 2023

www.dhaman.org

المؤسسة العربية لضمان
الإستثمار وائتمان الصادرات
The Arab Investment & Export
Credit Guarantee Corporation



أول هيئة متعددة الأطراف لتأمين الإستثمار في العالم

Dhama is the World's First Multilateral Investment Guarantee Provider



المقر الدائم للمنظمات العربية

Arab organizations headquarters building

دولة الكويت

State of Kuwait

ص.ب 23568 P.O BOX الصفاة 13096 Safat

تقاطع طريقي المطار وجمال عبد الناصر

The intersection of Jamal Abdul Nasser Street and Airport Road

www.dhama.org

+965 2495 9555

من الخبرة المتراكمة
في تأمين المستثمرين
والمصدرين
والمؤسسات المالية
ضد المخاطر
التجارية والسياسية



of Accumulated
Experience in
Insuring
Investors,
Exporters and
Financial
Institutions
Against Risks

The Arab Investment & Export Credit Guarantee Corporation (Dhama) was established in Kuwait in 1974 as a pan-Arab institution that is owned by the governments of Arab states and four Arab financial institutions. Dhama's objectives are to:

- Promote the flow of foreign direct investment (FDI) into Arab countries through insuring greenfield and existing investments against political risks such as expropriation, nationalization, currency inconvertibility, wars, civil disturbances, terrorism and breach of contracts.
- Enhance Arab exports and strategic and capital goods imports through insuring them or insuring their financing against political and commercial risks such as bankruptcy and default.
- Support local trade and leasing and factoring operations in Arab countries by providing insurance services to investors, exporters, contractors and financial institutions.
- Spread awareness and promote the climate of investment, export and insurance against commercial and political risks in Arab countries by providing researches and information, organizing conferences and events and offering counseling and backing to relevant regional bodies.

تأسست (ضمان) عام 1974 كهيئة عربية مشتركة مملوكة من قبل حكومات الدول العربية بالإضافة إلى أربع هيئات مالية عربية، وتتخذ من دولة الكويت مقراً لها، وتعمل على تحقيق الأهداف التالية:

- تشجيع تدفق الإستثمارات العربية والأجنبية المباشرة إلى الدول العربية من خلال تأمين تلك الإستثمارات الجديدة والقائمة ضد المخاطر السياسية مثل المصادرة والتأميم، وعدم القدرة على التحويل، والحروب والاضطرابات الأهلية والإرهاب، والإخلال بالعقد.
- دعم الصادرات العربية، وواردات السلع الإستراتيجية والرأسمالية من خلال تأمينها أو تأمين تمويلها ضد المخاطر السياسية، وكذلك المخاطر التجارية مثل الإفلاس والعجز عن السداد.
- دعم التجارة المحلية وعمليات الإجارة والتمويل والتخصيم في الدول العربية، من خلال خدمات التأمين المقدمة للمستثمرين والمصدرين والمقاولين والمؤسسات المالية.
- نشر الوعي والترويج لمناخ الإستثمار والتصدير والتأمين ضد المخاطر التجارية والسياسية في الدول العربية، من خلال البحوث والمعلومات، وتنظيم المؤتمرات والأحداث، وتقديم المشورة والدعم للجهات ذات الصلة في المنطقة.

للاستفسار عن محتويات النشرة وطلب نسخة
For further information:

Ahmed El-Dabaa Head of Research & Country Risk Assessment Section	أحمد الضبع رئيس قسم البحوث وتقييم مخاطر الدول
aeldabh@dhama.org	
Azza Al-Mezin Head of Research and Publishing Unit	عزة المزين رئيس وحدة البحوث والنشر
azzaelmezin@dhama.org	
Anis Weslati Head of Information and Country Risk Assessment Unit	أنيس وسلاتي رئيس وحدة المعلومات وتقييم مخاطر الدول
anis@dhama.org	
+965-24959562	

Contents

المحتويات

“Dhaman” concluded 4 insurance contracts and 6 supplements worth \$13.3 million in September 2024	4	“ضمان” أبرمت 4 عقود و6 ملاحق تأمين بقيمة 13.3 مليون دولار خلال سبتمبر 2024
The Corporation contacted Arab and international guarantee agencies in September 2024 to promote joint cooperation	4	المؤسسة تواصلت مع هيئات ضمان عربية ودولية لتعزيز التعاون المشترك خلال سبتمبر 2024
“Dhaman” partook in the Arab Banking Conference for 2024 in Doha	4	“ضمان شاركت في المؤتمر المصرفي العربي لعام 2024 في العاصمة القطرية الدوحة
“Dhaman”: Arab merchandise exports nosedived by 13.4% to \$1.42 trillion in 2023	6	“ضمان الاستثمار”: صادرات السلع العربية تراجعت 13.4% إلى 1.42 تريليون دولار عام 2023
Dhaman releases its monthly economic newsletter for September	8	“ضمان” تصدر نشرتها الاقتصادية لشهر سبتمبر
“Dhaman” issues 3 databases of FDI and investment climate indicators in Arab countries for 2024	10	“ضمان” تصدر 3 قواعد بيانات عن الاستثمار الأجنبي ومؤشرات مناخ الاستثمار في الدول العربية 2024
WTO issued its 2024 report on trade role over the past 30 years	12	منظمة التجارة العالمية أصدرت تقريرها لعام 2024 عن دور التجارة خلال الـ30 عاما الماضية
Saudi EXIM Bank’s credit facilities rose 128% in H1 of 2024	13	128% زيادة في التسهيلات الائتمانية لبنك التصدير والاستيراد السعودي في النصف الأول من عام 2024
60.3\$billion’s worth of FDI projects’ incentives worldwide during 2023	14	60.3 مليار دولار حوافز مقدمة لمشاريع الاستثمار الأجنبي المباشر في العالم عام 2023
12Arab countries attracted FDI projects worth \$48.5 billion during the first eight months of 2024	15	12 دولة عربية استقطبت مشاريع أجنبية بتكلفة 48.5 مليار دولار خلال الشهور الثمانية الأولى من عام 2024
Fitch downgrades reinsurance outlook for 2025 despite forecasts of continued record profitability	16	فيتش تخفض نظرتها المستقبلية لقطاع إعادة التأمين العالمي لعام 2025 رغم توقعات باستمرار تحقيق أرباح قياسية
Sovereign ratings and risk assessments in Arab countries in September 2024	17	التصنيفات السيادية وتقييمات المخاطر للدول العربية في سبتمبر 2024

أنشطة ضمان

"ضمان" أبرمت 4 عقود و6 ملاحق تأمين

بقيمة 13.3 مليون دولار خلال سبتمبر 2024



أبرمت المؤسسة 4 عقود تأمين منها عقد لتأمين المؤسسات المالية و3 عقود لتأمين ائتمان الصادرات بالإضافة إلى 6 ملاحق تأمين بقيمة 13.3 مليون دولار، وذلك خلال شهر سبتمبر 2024.

وكانت المؤسسة تسلمت خلال الشهر نفسه 52 طلباً لتأمين ائتمان الصادرات والتمويل التجاري من شركات وبنوك في 8 دول عربية بقيمة 92.3 مليون دولار. كما تسلمت 4 استفسارات لتأمين التمويل التجاري بقيمة 83.8 مليون دولار.

"ضمان" شاركت في المؤتمر المصرفي العربي لعام 2024 في العاصمة القطرية الدوحة

شاركت المؤسسة في المؤتمر المصرفي العربي لعام 2024 الذي انعقد في العاصمة القطرية الدوحة تحت شعار "متطلبات التنمية المستدامة ودور المصارف" في دورته الـ 25، برعاية محافظ مصرف قطر المركزي الشيخ بندر بن محمد بن سعود آل ثاني.

وسلّط المؤتمر الذي جاء تزامناً مع احتفالات اليوبيل الذهبي بمناسبة مرور 50 عاماً على تأسيس اتحاد المصارف العربية، الضوء على دور المصارف والمؤسسات المالية في تحقيق أهداف التنمية المستدامة.

المؤسسة تواصلت مع هيئات ضمان عربية ودولية لتعزيز التعاون المشترك خلال سبتمبر 2024

في إطار تعزيز تعاون المؤسسة مع شركائها تم التواصل خلال شهر سبتمبر مع عدد من الشركات المصدرة وعدد من المستثمرين والمؤسسات المالية وهيئات الضمان الوطنية والدولية وشركاء الأعمال ووسطاء التأمين وذلك في كل من دولة المقر وعدد من الدول العربية والأجنبية بهدف تسويق مختلف أنواع عقود تأمين ائتمان الصادرات والاستثمار وتمويل التجارة، كما تم إصدار عدد من العروض والعقود التأمينية الجديدة.

كما تم التواصل مع عدد من هيئات الضمان العربية والدولية والأجنبية بهدف بحث عمليات التأمين المشترك وإعادة التأمين والتعاون في مختلف المجالات وكذلك تم التواصل مع عدد من المؤسسات المالية الدولية ومتعددة الأطراف.

بالإضافة إلى التواصل مع كل من اتحاد بيرن واتحاد أمان لبحث شؤون صناعة التأمين ومختلف أنشطة وأعمال الاتحادين.

Dhaman activities

“Dhaman” concluded 4 insurance contracts and 6 supplements worth \$13.3 million in September 2024

Dhaman concluded four insurance contracts, including one for insuring financial institutions and three for insuring export credit, as well as six insurance appendices worth \$13.3 million, in September 2024.

During the same month, Dhaman received 52 requests for export credit insurance and trade finance from companies and banks in eight Arab countries at a value of \$92.3 million. The Corporation also received four inquiries about trade finance insurance worth \$83.8 million.



The Corporation contacted Arab and international guarantee bodies in September 2024 to enhance joint cooperation

Within the framework of strengthening Dhaman's cooperation with its partners, a number of exporting companies, investors, financial institutions, national and international guarantee bodies, business partners and insurance brokers were contacted during September, in the headquarters country and a number of Arab and foreign countries to promote various types of export credit, investment and trade finance insurance contracts. A number of new insurance offers and contracts were also issued.

In addition, a number of Arab, international and foreign insurance entities were contacted to discuss joint insurance and reinsurance operations and cooperation in various fields. The same thing happened with a number of international and multilateral financial institutions.

The Corporation also communicated with Berne Union and Aman Union to discuss insurance industry affairs and the various activities of the two unions.

Dhaman partook in the Arab Banking Conference 2024 in Doha, Qatar

Dhaman participated in the Arab Banking Conference 2024, which was held in the Qatari capital, Doha, under the theme “Sustainable Development Requirements and the Role of Banks” in its 25th session, under the patronage of the Governor of the Qatar Central Bank, Sheikh Bandar bin Mohammed bin Saoud Al-Thani.

The conference, which coincided with the golden jubilee celebrations marking the 50th anniversary of the Union of Arab Banks, highlighted the role of banks and financial institutions in achieving the Sustainable Development Goals (SDGs).

أنشطة ضمان

نشرة المؤسسة كشفت عن استحواذ المواد الأولية والوقود على 74% منها "ضمان الاستثمار": صادرات السلع العربية تراجعت 13.4% إلى 1.42 تريليون دولار عام 2023

الصين لازالت الشريك التجاري الأكبر للمنطقة بحصة 16% من مجمل التجارة السلعية العربية

2023، لتمثل 8.5% من إجمالي التجارة العربية السلعية، مع تركيزها في دول مجلس التعاون الخليجي ومصر بحصة تجاوزت 81% من الإجمالي.

وعلى صعيد مؤشرات تقييم الأداء التجاري خلال عام 2023، أشارت النشرة إلى تراجع الأداء العربي في مؤشرات الانفتاح التجاري، والقدرة التصديرية، وتنوع الصادرات وشروط التبادل التجاري تزامنا مع زيادة الاعتماد على الواردات، بينما شهد تحسناً في مؤشرات تركيز الصادرات، وحجم الأسطول التجاري، والربط بشبكة الملاحة البحرية المنتظمة خلال نفس العام.

وتزامناً مع توقعات مؤتمر الأمم المتحدة للتجارة والتنمية (الأونكتاد) بشأن نمو التجارة العالمية في السلع والخدمات لتبلغ نحو 32 تريليون دولار بنهاية عام 2024، فمن المتوقع أن تنمو تجارة السلع والخدمات في الدول العربية بمعدل 2.6% خلال عام 2024 وفق تقديرات صندوق النقد الدولي، مدعومة بتوقعات زيادة الواردات بمعدل 6.1%، وبلوغ معدل نمو الناتج المحلي الإجمالي العربي 2.6% خلال العام نفسه، أخذاً في الاعتبار استمرار المخاوف بشأن المخاطر الأمنية في البحر الأحمر وتأثير الصراع في منطقة الشرق الأوسط وأوروبا على حجم التجارة وتكاليف الشحن عالمياً.

وفي ظل تصاعد التوترات السياسية في عام 2024، والمتعلقة بالأوضاع في غزة ولبنان واليمن والسودان، بجانب استمرار تداعيات الحرب الروسية - الأوكرانية والتغيرات المناخية وتأثيرها على القدرات الإنتاجية، أكدت المؤسسة أن استفادة الدول العربية في مجال التجارة متوقفة على الفرص المتاحة على صعيد التجارة العربية البينية، وكذلك مدى قدرتها على تنويع صادراتها وتخفيف تركيزها القطاعي في السلع الأولية وخصوصاً منتجات الوقود، وكذلك الحد من تركيزها الجغرافي في عدد محدود من الشركاء التجاريين والسعي لفتح أسواق جديدة.

كما أكدت المؤسسة مع تجاوز حجم عملياتها 32 مليار دولار بنهاية عام 2024، مواصلة سياستها الرامية لتعزيز ودعم جهود زيادة صادرات السلع العربية، وواردات السلع الاستراتيجية والرأسمالية لدول المنطقة عبر خدماتها التأمينية المتنوعة المقدمة للمصدرين من المنطقة والمؤسسات المالية الممولة للتجارة العربية مدعومة بتصنيفها الائتماني المرتفع ومئات مراكزها المالي وسيولتها المالية الاستثنائية.

كشفت المؤسسة العربية لضمان الاستثمار واتتمان الصادرات (ضمان) عن تراجع قيمة التجارة العربية في السلع والخدمات خلال عام 2023 بمعدل 3.7% لتبلغ 3.4 تريليونات دولار، كمحصلة لتراجع الصادرات بمعدل 9.2% إلى 1.8 تريليون دولار، في مقابل نمو الواردات بمعدل 3.3% إلى نحو 1.6 تريليون دولار.

وأوضحت المؤسسة في بيان صحفي بمناسبة إصدار النشرة الفصلية الثانية "ضمان الاستثمار" لعام 2024 والتي أصدرتها في 6 أكتوبر 2024 في مقرها في دولة الكويت، أن تراجع التجارة العربية في السلع بمعدل 7.2% إلى 2.61 تريليون دولار جاء نتيجة لانخفاض الصادرات السلعية في المنطقة بمعدل 13.4% لتبلغ 1.42 تريليون دولار، في مقابل نمو الواردات بمعدل 1.6% لتبلغ 1.2 تريليون دولار، وكمحصلة لذلك انخفض فائض الميزان التجاري السلعي بمعدل 50.8% ليلعب 232.1 مليار دولار خلال عام 2023.

وأشارت بيانات النشرة إلى أن حصة التجارة السلعية العربية تراجعت إلى 5.4% من الإجمالي العالمي، ونحو 12.9% من مجمل تجارة السلع في الدول النامية، أما على صعيد التوزيع السلعي فلازالت المواد الأولية بأنواعها تمثل الحصة الأكبر من إجمالي صادرات الدول العربية بنسبة تجاوزت 74%، حيث مثلت صادرات الوقود وحدها نحو 58% من إجمالي الصادرات السلعية، وفي المقابل استحوذت السلع المصنعة على الحصة الأكبر من إجمالي الواردات السلعية العربية بحصة 63% خلال عام 2023.

وأشارت النشرة إلى استمرار تركيز تجارة السلع العربية خلال العام 2023، باستحواذ 4 دول خليجية ومصر والعراق على حصة 78.5% من مجمل التجارة السلعية العربية لنفس العام، بل إن الإمارات وحدها استحوذت على أكثر من 35% من الإجمالي.

وعلى صعيد الشركاء التجاريين، كشفت بيانات النشرة عن استحواذ أهم 10 دول مصدرة إلى المنطقة على نحو 55% من مجمل الواردات السلعية للدول العربية، في مقابل استحواذ أهم 10 دول مستوردة من المنطقة على أكثر من 57% من صادراتها السلعية، وواصلت الصين تصدرها المقدمة كأكبر شريك تجاري للمنطقة بحصة 16% من مجمل التجارة السلعية العربية. فيما أوضحت المؤسسة أن التجارة العربية البينية في السلع ارتفعت بمعدل 4.1% لتبلغ 223.2 مليار دولار خلال عام

نشرة
ضمان الاستثمار

نشرة فصلية تصدر عن المؤسسة العربية لضمان الاستثمار واتتمان الصادرات (ضمان)
العدد الثاني (أبريل - يونيو 2023)

تجارة الدول العربية السلعية تتراجع
إلى 2.6 تريليون دولار عام 2023 تانراً
بالأزمات الجيوسياسية وهبوط أسعار النفط

ملف شامل يرصد
تطورات تجارة
الدول العربية
خلال عامي
2023 و 2024

الصين لازالت الشريك التجاري الأكبر للمنطقة

www.dhaman.org

<https://www.dhaman.org/dhaman-quarterly-bulletin-ar.html>

Dhaman activities

The Corporation's bulletin: Raw materials and energy made up 74% "Dhaman": Arab merchandise exports nosedived by 13.4% to \$1.42 trillion in 2023

China maintained its lead as the region's top trading partner accounting for 16% of overall Arab merchandise trade

The Arab Investment & Export Credit Guarantee Corporation revealed that Arab trade in goods and services plummeted by 3.7% to hit \$3.4 trillion in 2023, due to the drop in exports by 9.2% to \$1.8 trillion and the hike in imports by 3.3% to \$1.6 trillion.

The Corporation explained in a press release on the occasion of issuing its second quarterly bulletin of 2024 at its headquarters in the State of Kuwait On October 6, 2024, that the drop in the value of merchandise trade by 7.2% to \$2.61 trillion was due to the decline in merchandise exports in the region by 13.4% in 2023 to hit \$1.42 trillion, while Arab merchandise imports grew by 1.6% to \$1.2 trillion. The surplus of the merchandise trade balance consequently dropped by 50.8% to hit \$232.1 billion in 2023.

The bulletin's data showed that the share of Arab merchandise trade fell to 5.4% of the global total, and to 12.9% of developing countries' total merchandise trade. In terms of merchandise distribution, raw materials of all kinds continued to make up the largest share of Arab countries' merchandise exports by more than 74%, as fuel exports alone accounted for 58% of the total. Manufactured goods continued to represent the largest share of Arab countries' merchandise imports with a share of more than 63% in 2023.

The bulletin noted that the geographical concentration of Arab merchandise trade continued in 2023, as four Gulf countries, Egypt and Iraq accounted for 78.5% of the total Arab merchandise trade, with the UAE alone having had more than 35% of the total.

As for trade partners, the bulletin's data showed that the region's top 10 exporting countries to the region accounted for about 55% of the total merchandise imports of Arab countries, while its top 10 importing form the region markets accounted for more than 57% of Arab merchandise exports. China maintained its lead as the region's top trading partner accounting for 16% of overall Arab merchandise trade.

The Corporation explained that the value of intra-Arab merchandise trade rose by 4.1% to \$223.2 billion during 2023, making up 8.5% of the total Arab merchandise trade,

and being concentrated in four Gulf countries and Egypt with a share of more than 81% of the total.

Regarding the trade performance indicators during 2023, the bulletin indicated a decline in the performance of Arab countries in trade openness, propensity to export, export diversity and terms of trade with growing reliance on imports. But it advanced in the indicators of export concentration, the merchant fleet, and the liner shipping connectivity during the same year.

Given UN Conference on Trade and Development (UNCTAD) estimates that global trade in goods and services is expected to grow to approximately \$32 trillion in 2024, Arab trade in goods and services is forecast to rise by 2.6% in 2024, based on IMF estimates, buoyed by expectations of a hike in imports by 6.1% and an Arab GDP growth rate by 2.6%. Taken into account the continued concerns about security risks in the Red Sea and the impact of the conflict in Middle East and Europe on the trade volume and global shipping costs.

Amid the escalation of political tensions in 2024 over the situation in Gaza, Lebanon, Yemen and Sudan, together with the continued reflections of the Russian-Ukrainian war, climate change and its effect on productive capacities, the Corporation emphasized that Arab countries' trade benefits are contingent upon available opportunities of intra-Arab trade. They also hinge upon the countries' ability to diversify their exports, cut their sectoral concentration in primary commodities, especially fuel products, curtail their geographical concentration in a limited number of business partners, and seek to open new markets.

In this context, the Corporation whose operations will hit \$32 billion by the end of 2024 underlined that it would pursue its policy of promoting and backing efforts to boost Arab merchandise exports, and strategic and capital goods imports to the region's countries through its various insurance services offered to exporters from the region and financial institutions that fund Arab trade, buoyed by its high credit rating, robust financial position and exceptional financial liquidity.

50 عاماً من النجاح

المؤسسة العربية لضمان
الاستثمار والتأمين الصادرات
The Arab Investment & Export
Credit Guarantee Corporation

نشرة

ضمان الاستثمار

نشرة فصلية تصدر عن المؤسسة العربية لضمان الاستثمار والتأمين الصادرات (ضمان)

العدد الثاني (أبريل - يونيو 2023)

تجارة الدول العربية السلعية تتراجع
إلى 2.6 تريليون دولار عام 2023 تنازلاً
بالآزمات الجيوسياسية وهبوط أسعار النفط

ملف شامل يرصد
تطورات تجارة
الدول العربية
خلال عامي
2023 و 2024

الصين لارات الشرك التجاري الأكبر للمنطقة

www.dhaman.org

<https://www.dhaman.org/dhaman-quarterly-bulletin.html>

أنشطة ضمان

Included data for 144 countries and 21 Arab countries Dhaman releases its monthly economic newsletter For September

Arab Investment and Export Credit Guarantee Corporation (Dhaman) issued its monthly economic newsletter for September 2024, which covers 144 countries, including 21 Arab ones, based on the database of the PRS survey. The bulletin is as follows:

- The evolution of top 10 indicators monitoring a state's economic performance and their change during the month compared to the previous month.
- The assessment of the performance of each indicator with a maximum score of 5, 10 or 15, depending on the indicator, and the closer the value to the maximum, the better the performance.
- Dhaman uses a color system (green for the best performance - yellow for the intermediate performance - red for the worst performance) to make the results more readable and comparable.
- Presenting a diagram showing the evolution of the indicator's performance in the last five years, as well as September 2024.

Iraq was chosen as an example to show its indicators in September 2024, which resulted in:

1. Per capita income in USD: \$5616 (1/5 - below the global average).
2. Current account as % of GDP: (%2.2-) (10.5/15 - above the global average).
3. Government budget balance as % of GDP: (-1.8%) (7/10 - above the global average).
4. Foreign debt as % of GDP: 29.1% (7.5/10 - above the global average).
5. Foreign debt service as % of merchandise exports and services: 2.5% (10/10 - the best performance in the world).
6. International liquidity as months of import cover: 14.1 months (4.5/5 - very close to the best performance in the world).
7. Exchange rate stability (change rate %): 0.1% (10/10 - the best in the world).
8. Real annual GDP growth : (-2.3%) (3/10 - below the global average).
9. Inflation rate (annual change %): 4.4% (8.5/10 - very close to the best performance in the world).
10. Current account as % of merchandise exports and services: (-5.1%) (11.5/15 - very close to the best performance in the world).

تضمنت بيانات 144 دولة منها 21 دولة عربية "ضمان" تصدر نشرتها الاقتصادية لشهر سبتمبر


أصدرت المؤسسة العربية لضمان الاستثمار واتئمان الصادرات نشرتها الاقتصادية الشهرية لشهر سبتمبر 2024 التي تغطي 144 دولة منها 21 دولة عربية اعتماداً على قاعدة بيانات مسح المخاطر السياسية PRS، حيث تعرض النشرة ما يلي:

- تطور قيم أهم 10 مؤشرات ترصد الأداء الاقتصادي للدولة وتغيرها خلال الشهر مقارنة بالشهر السابق.
 - تقييم أداء كل مؤشر بنظام الدرجات بحد أقصى 5 أو 10 أو 15 بحسب كل مؤشر وكلما كانت القيمة قريبة من الحد الأقصى كان الأداء أفضل.
 - تستخدم "ضمان" أسلوب الألوان (الأخضر للأداء الأفضل - الأصفر للأداء المتوسط - الأحمر للأداء الضعيف) لتسهيل قراءة النتائج ومقارنتها .
 - عرض رسم بياني يوضح تطور أداء المؤشر خلال آخر 5 سنوات إضافة لشهر سبتمبر من العام الجاري.
 - ومكثال على ذلك تم اختيار العراق لعرض مؤشراتنا لشهر سبتمبر من العام 2024 والتي كشفت عن التالي:
1. متوسط دخل الفرد السنوي بالدولار: 5616 دولاراً (درجة واحدة من 5 درجات - أقل من متوسط الأداء العالمي).
 2. أداء الحساب الجاري كنسبة من الناتج المحلي الإجمالي: (-2.2%) (10.5 درجات من 15 درجة - أعلى من متوسط الأداء العالمي).
 3. أداء الميزانية الحكومية كنسبة من الناتج المحلي الإجمالي: (-1.8%) (7 درجات من 10 درجات - أعلى من متوسط الأداء العالمي).
 4. الدين الخارجي كنسبة من الناتج المحلي الإجمالي: 29.1% (7.5 درجات من 10 درجات - أعلى من متوسط الأداء العالمي).
 5. خدمة الدين الخارجي كنسبة من صادرات السلع والخدمات: 2.5% (10 درجات من 10 درجات - الأداء الأفضل عالمياً).
 6. عدد أشهر تغطية السيولة الدولية للواردات من السلع والخدمات: 14.1 شهراً (4.5 درجات من 5 درجات - قريب من الأداء الأفضل عالمياً).
 7. استقرار سعر الصرف (معدل التغير): 0.1% (10 درجات من 10 درجات - أفضل أداء عالمياً).
 8. معدل نمو الناتج المحلي الإجمالي: (-2.3%) (3 درجات من 10 درجات - أقل من متوسط الأداء العالمي).
 9. معدل التضخم (التغير السنوي): 4.4% (8.5 درجات من 10 درجات - قريب من الأداء الأفضل عالمياً).
 10. أداء الحساب الجاري كنسبة من صادرات السلع والخدمات: (-5.1%) (11.5 درجات من 15 درجة - قريب من الأداء الأفضل عالمياً).

To request any country's report, please contact
Research and State Risk Assessment Department


لطلب تقرير أي دولة يرجى التواصل
مع إدارة البحوث وتقييم مخاطر الدول

Dhaman activities



Iraq




Economic Indicators - Monthly Update






Sep 2024

GDP per capita			Current Account % of GDP			Budget Balance % of GDP			Foreign Debt % of GDP		
Level (US \$)	score (out of 5)	1.0	Level	score (out of 15)	10.5	Level	score (out of 10)	7.0	Level	score (out of 10)	7.5
5616	previous score	1.0	-2.2 %	previous score	10.5	-1.8 %	previous score	7.0	29.1 %	previous score	7.5

Financial Position

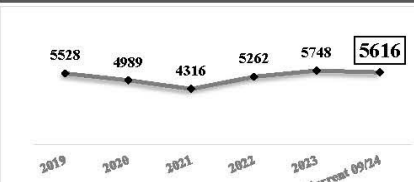
	Foreign Debt Service as percent of Exports of Goods and Services	Value	score (out of 10)	10.0
		2.5 %	previous score	10.0
	International Liquidity as Months of Import Cover	Value	score (out of 5)	4.5
		14.1	previous score	4.5
	Exchange Rate Stability as percent change	Value	score (out of 10)	10.0
		0.1 %	previous score	10.0

Real Position

	Real Annual GDP Growth	Value	score (out of 10)	3.0
		-2.3 %	previous score	3.0
	Annual Inflation Rate, as percentage of change on previous year	Value	score (out of 10)	8.5
		4.4 %	previous score	8.5
	Current Account as percent of Exports of Goods and Services	Value	score (out of 15)	11.5
		-5.1 %	previous score	11.5

Annual Evolution of Indicators

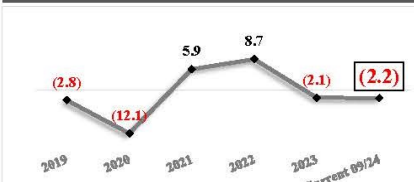
GDP PER HEAD OF POPULATION



5616

**Chart shows the estimated annual GDP per head of population for the current month and for the preceding five years in US dollars. Risk points are awarded on the basis of the share of the national GDP per head as a percentage of the average GDP per head of all the countries covered


CURRENT ACCOUNT AS A PERCENT OF GDP



(2.2)

**Chart shows the estimated annual balance of the current account of the balance of payments for the current month and for the preceding five years as percentage of the estimated GDP for the year in question.

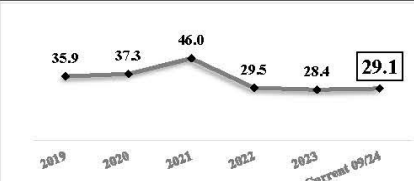
BUDGET BALANCE AS A PERCENT OF GDP



(1.8)

**Chart shows the estimated general government budget balance for the current month and for the preceding five years as percentage of the estimated GDP for the year in question.

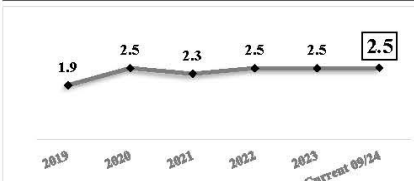
FOREIGN DEBT AS A PERCENTAGE OF GDP



29.1

**Chart shows the estimated total foreign debt for the current month and for the preceding five years as percentage of the estimated GDP for the year in question.

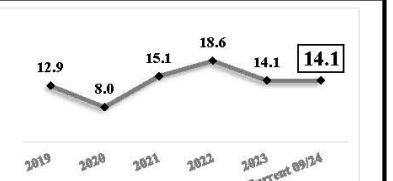
DEBT SERVICE AS % OF TOTAL EXPORTS



2.5

**Chart shows the estimated foreign debt servicing costs for the current month and for the preceding five years as percentage of the estimated total value of exports of goods and services for the year in question.

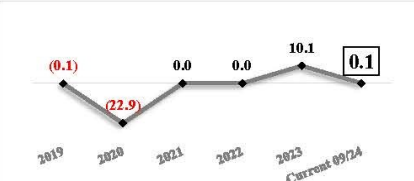
INTERNATIONAL LIQUIDITY RATIOS



14.1

**Charts shows estimated annual net liquidity, expressed as months of import cover, for the current month and the preceding five years.

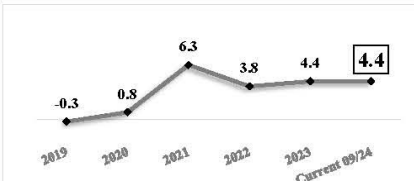
EXCHANGE RATE STABILITY



0.1

**Chart shows the percentage change in exchange rate of the national currency against the US dollar for the current month and for the preceding five years.

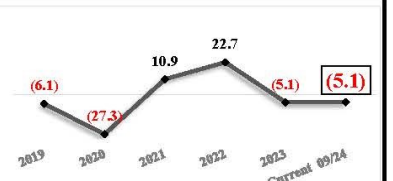
ANNUAL INFLATION RATE



4.4

**Chart shows the forecasted annual inflation rate for the current month and for the preceding five years as an unweighted average of the Consumer Price Index.

CURRENT ACCOUNT AS % OF TOTAL EXPORTS



(5.1)

**Chart shows the estimated balance of the current account of balance of payments, for the current month and for the preceding five years, as percentage of the estimated total value of exports of goods and services for the year in question.

Coloring Scale:

Very Low Risk	Low Risk	Moderate Risk	High Risk	Very High Risk
---------------	----------	---------------	-----------	----------------

Source: The PRS Group & Dhaman

”ضمان“ تصدر 3 قواعد بيانات عن الاستثمار الأجنبي ومؤشرات مناخ الاستثمار في الدول العربية 2024

- أصدرت المؤسسة العربية لضمان الاستثمار وائتمان الصادرات 3 قواعد بيانات الاستثمار الأجنبي ومؤشرات مناخ الاستثمار في الدول العربية 2024، والتي ترصد مختلف مكونات مناخ الاستثمار في الدول العربية خلال عام 2023، على النحو التالي:
- 1. قاعدة بيانات مؤشرات مناخ الاستثمار في الدول العربية -2023:**
 - تحتوي على 23 جدولاً لرصد ترتيب الدول العربية في نحو 190 مؤشراً دولياً للتقييمات السيادية وقياس مخاطر الدول والأداء الاقتصادي والبيئة التشريعية وعناصر الإنتاج.
 - تعتمد على أكثر من 30 مصدراً دولياً منها وكالات التصنيف الائتماني، وصندوق النقد الدولي، والأونكتاد، والبنك الدولي، والمجلس العالمي للطاقة، وبرنامج الأمم المتحدة الإنمائي، ومنظمة الشفافية الدولية، وغيرها.
 - تم ترتيب الدول العربية من الأفضل للأسوأ في المؤشرات الدولية ومكوناتها الفرعية وذلك لسهولة ودقة توضيح التغيرات التي طرأت على وضعية الدولة في المؤشرات ذات الصلة بمناخ الاستثمار.
 - استخدمت ”ضمان“ أسلوب الألوان (الأخضر للأداء الأفضل - الأصفر للأداء المتوسط - الأحمر للأداء الضعيف) لتسهيل قراءة النتائج ومقارنتها.
 - 2. قاعدة بيانات الاستثمار الأجنبي المباشر في الدول العربية - 2023:**
 - تحتوي على 7 جداول لرصد تدفقات وأرصدة الاستثمار الأجنبي المباشر الواردة والصادرة عن الدول العربية خلال عامي 2022 و2023، بجانب عمليات الاندماج والاستحواذ الصافية عبر الحدود في المنطقة العربية خلال نفس الفترة.
 - تعتمد بشكل كلي على قاعدة الأونكتاد لرصد التدفقات الفعلية للاستثمارات الأجنبية المباشرة الواردة إلى الدول العربية والصادرة عنها خلال عام 2023 ومقارنتها بعام 2022.
 - 3. قاعدة بيانات مشاريع الاستثمار الأجنبي المباشر في الدول العربية- 2023:**
 - تحتوي على 19 جدولاً، وتقدم رسماً لمشاريع الاستثمار الأجنبي المباشر ومشاريع الاستثمار العربي البيئي في الدول العربية خلال العام 2023.
 - ترصد 4 مؤشرات رئيسية هي عدد المشاريع والتكلفة الاستثمارية وعدد الشركات المستثمرة وعدد الوظائف الجديدة، بجانب مؤشري متوسط التكلفة ومتوسط الوظائف للمشروع. بالإضافة إلى التوزيع الجغرافي والقطاعي للمشاريع المنفذة خلال العام 2023.
 - تعتمد بشكل أساسي على قاعدة بيانات مشاريع الاستثمار الأجنبي في العالم الصادرة عن مؤسسة الفاينانشال تايمز العالمية.

قاعدة بيانات مؤشرات مناخ الاستثمار في الدول العربية لعام 2023
Database of investment climate indicators in the Arab countries-2023
Last Update : June 2024
آخر تحديث: يونيو 2024

المحتوى
Content

1. تقييمات التصنيفات الدولية للدول العربية من قبل أهم المنظمات العالمية المعنية بتقييمها
2. الترتيب العالمي للدول العربية في أهم مؤشرات مناخ الاستثمار الأجنبي المباشر في الدول العربية
3. الترتيب العالمي للدول العربية في أهم مؤشرات مناخ الاستثمار الأجنبي المباشر في الدول العربية
4. الترتيب العالمي للدول العربية في أهم مؤشرات مناخ الاستثمار الأجنبي المباشر في الدول العربية
5. وضع الدول العربية في مؤشر الحوكمة العالمية لعام 2022 وفق الترتيب العالمي
6. وضع الدول العربية في مؤشر الحرية الاقتصادية لعام 2024 وفقاً لترتيب مؤشر الحرية الاقتصادية العالمي لعام 2023
7. وضع الدول العربية في مؤشر الابتكار العالمي لعام 2023
8. الترتيب العالمي للدول العربية في مؤشر الفساد العالمي لعام 2023
9. الترتيب العالمي للدول العربية في مؤشر المعرفة العالمي لعام 2023
10. وضع الدول العربية في مؤشر التنمية البشرية العالمي لعام 2023
11. وضع الدول العربية في مؤشر التنافسية العالمي لعام 2023
12. الترتيب العالمي للدول العربية في مؤشر الأداء الاقتصادي العالمي لعام 2023
13. وضع الدول العربية في مؤشر التنمية المستدامة العالمي لعام 2023
14. الترتيب العالمي للدول العربية في مؤشر تنافسية الأعمال العالمي لعام 2023
15. ترتيب الدول العربية في التنافسية العالمية لعام 2023
16. الترتيب العالمي للدول العربية في مؤشر التنافسية العالمية لعام 2023
17. الترتيب العالمي للدول العربية في مؤشر تنافسية الأعمال العالمي لعام 2023
18. الترتيب العالمي للدول العربية في مؤشر تنافسية الأعمال العالمي لعام 2023
19. الترتيب العالمي للدول العربية في مؤشر تنافسية الأعمال العالمي لعام 2023
20. الترتيب العالمي للدول العربية في مؤشر التنافسية العالمي لعام 2023
21. الترتيب العالمي للدول العربية في مؤشر التنافسية العالمي لعام 2023
22. الترتيب العالمي للدول العربية في مؤشر التنافسية العالمي لعام 2023
23. وضع الدول العربية في مؤشر التنافسية العالمي لعام 2023

قاعدة بيانات الاستثمار الأجنبي المباشر في الدول العربية لعام 2023
Database of FDI Flows & Stocks in the Arab countries - 2023
Last Update : July 2024
آخر تحديث: يوليو 2024

المحتوى
Content

1. تدفقات الاستثمار الأجنبي المباشر الواردة إلى الدول العربية لعام 2023/2022
2. أرصدة الاستثمار الأجنبي المباشر الواردة إلى الدول العربية لعام 2023/2022
3. تدفقات الاستثمار الأجنبي المباشر الصادرة من الدول العربية لعام 2023/2022
4. أرصدة الاستثمار الأجنبي المباشر الصادرة من الدول العربية لعام 2023/2022
5. حصص الدول العربية من إجمالي تدفقات وأرصدة الاستثمار الأجنبي الواردة إلى العالم والدول النامية والتطويرية
6. تطور تدفقات الاستثمار الأجنبي المباشر الواردة إلى الدول العربية ونسبتها إلى الدول النامية والعالم
7. قيمة عمليات الاندماج والاستحواذ الصافية عبر الحدود للدول العربية لعام 2023/2022

<https://www.dhaman.org/list-of-statistical-files-ar.html>

Dhaman activities

“Dhaman” issues 3 databases of FDI and investment climate indicators in Arab countries for 2024

The Corporation issued three databases of FDI and investment climate indicators in Arab countries for 2024, monitoring various investment climate components in Arab countries during 2023 as follows:

1. Database of investment climate indicators in Arab countries - 2023

- It contains 23 tables to monitor Arab rankings in around 190 international indicators of sovereign assessment, country risk measurement, economic performance, legislative environment and production elements.
- It relies upon over 30 international sources, including credit rating agencies, International Monetary Fund (IMF), UNCTAD, World Bank, World Energy Council, UN Development Program, Transparency International and others.
- The Arab countries were classified from best to worst in international indicators and their sub-components so as to easily and accurately illustrate the changes in a country's position in investment climate-related indicators.
- Dhaman used the green color method (green for the best performance, yellow for medium performance

and red for weak performance) in order to make it easy to read and compare results.

2. Database of FDI flows and stocks in Arab countries – 2023

- It contains 7 tables to monitor FDI flows and stocks in Arab countries during 2022 and 2023, in addition to net cross-border mergers and acquisitions in the Arab region during the period.
- It totally relies upon the UNCTAT’s database to monitor actual FDI inflows into Arab countries and FDI outflows from them during 2023, and to compare them with 2022’s figures.

3. Database of FDI projects in Arab countries – 2023

- It contains 19 tables and monitors FDI and inter-Arab investment projects in Arab countries during 2023.
- It monitors four main indicators: number of projects, Capex, number of investment companies and number of new jobs, indicators of average Capex and average project jobs and geographical and sectoral distribution of projects implemented during 2023.
- It is basically based on the database of the fDi Markets.

قاعدة بيانات مؤشرات مناخ الاستثمار في الدول العربية لعام 2023
Database of investment climate indicators in the Arab countries-2023

Last Update : June 2024
آخر تحديث: يونيو 2024

المؤسسة العربية لضمان
الاستثمار والتأمين الصادرات
The Arab Investment & Export
Credit Guarantee Corporation

المحتوى
Content

- 1 The Sovereign Ratings of Arab Countries by the Most Important International Agencies for the 2023
- 2 The Global Bank of Arab Countries in the most Important Indicators of Country Risk: 2023
- 3 The Global Rank of Arab Countries in the most Important Indicators of Country Risk: 2023
- 4 The global ranking of Arab countries in the most important economic indicators for the year (2023)
- 5 The global ranking of Arab countries in the most important economic indicators for the year (2023)
- 6 Arab Countries Position in the Worldwide Governance Index and its sub-components
- 7 Arab Countries Position in Economic Freedom Index for 2024
- 8 Arab Countries Position in Global Innovation Index for 2023
- 9 Global Ranking of Arab Countries in Corruption Perceptions Index in 2023
- 10 Global ranking of Arab countries in the Global Knowledge Index and its sub-components
- 11 Arab Countries Position According to Bilateral Investment Treaty
- 12 Arab Countries Position in the World Energy Efficiency Index
- 13 The Global Ranking of Arab Countries in the Logistic Performance Index
- 14 Arab Countries Position in achieving the Sustainable Development Goals
- 15 Ranking of Arab Countries in the Global Talent Competitiveness Index
- 16 Arab Countries in the IMD World Competitiveness Ranking
- 17 Ranking of Arab Countries in the Global Digital Competitiveness Index
- 18 The Global Ranking of Arab Countries in the Sustainable Competitiveness Index
- 19 Global Ranking of Arab Countries in Legatum Prosperity Index
- 20 Global Ranking of Arab Countries in the Government AI Readiness Index
- 21 The Global Ranking of Arab Countries in the TRACE BRBRI Risk
- 22 The Global Ranking of Arab Countries in The Future Possibility
- 23 Arab Countries Position in the Global Startup Ecosystem

قاعدة بيانات تدفقات وأرصدة الإستثمار الأجنبي المباشر في الدول العربية-2023
Database of FDI Flows & Stocks in the Arab countries - 2023

Last Update : July 2024
آخر تحديث: يوليو 2024

المؤسسة العربية لضمان
الاستثمار والتأمين الصادرات
The Arab Investment & Export
Credit Guarantee Corporation

المحتوى
Content

- 1 تدفقات الإستثمار الأجنبي المباشر الواردة إلى الدول العربية لعام 2023/2023
- 2 أرصدة الإستثمار الأجنبي المباشر الواردة إلى الدول العربية لعام 2023/2023
- 3 تدفقات الإستثمار الأجنبي المباشر الصادرة من الدول العربية لعام 2023/2023
- 4 أرصدة الإستثمار الأجنبي المباشر الصادرة من الدول العربية لعام 2023/2023
- 5 حصص الدول العربية من إجمالي تدفقات وأرصدة الإستثمار الأجنبي الواردة إلى العالم وإلى الدول النامية
- 6 تطور تدفقات الإستثمار الأجنبي المباشر الواردة إلى الدول العربية ونسبتها إلى الدول النامية والعالم
- 7 قيمة عمليات الاندماج والاستحواذ الصافية عبر الحدود للدول العربية لعام 2023/2023

<https://www.dhaman.org/list-of-statistical-files-ar.html>

Trade and finance

التجارة والتمويل

WTO issued its 2024 report on trade role over the past 30 years

منظمة التجارة العالمية أصدرت تقريرها لعام 2024 عن دور التجارة خلال الـ 30 عاما الماضية

The WTO issued its World Trade Report 2024 early September, entitled: Trade and Inclusiveness. The report highlighted the role of trade in supporting inclusiveness and strongly proved that trade played a crucial role in narrowing the income gap between economies since the WTO was established 30 years ago. It also gave an analysis of trends in distribution of trade gains among individuals within economies and underlined the transformative role of trade in reducing poverty and creating shared prosperity.

The report pointed out the need for domestic policies to be complemented in order to make trade more inclusive to fully exploit opportunities and maximize the benefit of various economies. It also noted that access of both exports and imports to foreign markets has enhanced sectoral productivity through more economies of scale, competition, technology diffusion

and innovation. The report, further, identified obstacles to the maximization of some economies' gains from trade participation, such as trade costs and reliance on commodities.



أصدرت منظمة التجارة العالمية تقرير التجارة العالمية بعنوان "التجارة والشمولية" وسلط التقرير الضوء على دور التجارة في دعم الشمولية كما قدم أدلة قوية على أن التجارة لعبت دورًا حاسمًا في تضيق فجوة الدخل بين الاقتصادات منذ تأسيس المنظمة قبل 30 عامًا. ، كما قدم تحليلًا للاتجاهات في توزيع مكاسب التجارة بين الأفراد داخل الاقتصادات، وأكد على الدور التحويلي للتجارة في الحد من الفقر وخلق الرخاء المشترك على عكس الفكرة السائدة حاليًا.

وأشار التقرير إلى الحاجة إلى سياسات محلية تكملية لجعل التجارة أكثر شمولاً لاستغلال الفرص بشكل كامل وتعظيم استفادة الاقتصادات المختلفة، كما أشار إلى أن الوصول إلى الأسواق الأجنبية لكل من الصادرات والواردات أدى إلى تعزيز الإنتاجية القطاعية من خلال المزيد من

وفورات الحجم والمنافسة ونشر التكنولوجيا والابتكار. كما رصد الحواجز التي تحول دون تعظيم مكاسب بعض الاقتصادات من المشاركة التجارية مثل تكاليف التجارة والاعتماد على السلع الأساسية.


https://www.wto.org/english/res_e/booksp_e/wtr24_e/wtr24_e.pdf

WEF report expects reshaping trade due to AI

تقرير WEF يتوقع إعادة هيكلة التجارة بسبب الذكاء الاصطناعي

The World Economic Forum (WEF) released a report entitled: "An Analysis of Generative Artificial Intelligence and International Trade" early September 2024. The report explores how emerging technology is transforming global trade by enhancing productivity, streamlining supply chains, and creating new opportunities for cross-border transactions. It also provides a comprehensive overview of AI's impact on trade, policies, businesses and how to address risks.

It concluded that generative artificial intelligence could contribute an estimated \$4.4 trillion annually to the global economy, reshaping industries and international trade.



أصدر المنتدى الاقتصادي العالمي تقريراً بعنوان "تحليل حول الذكاء الاصطناعي التوليدي والتجارة الدولية" في مطلع سبتمبر 2024، وركز التقرير على استكشاف آلية عمل التكنولوجيا الناشئة وتحول التجارة العالمية من خلال تعزيز الإنتاجية وتبسيط سلاسل التوريد وخلق فرص جديدة للمعاملات عبر الحدود، كما قدم نظرة عامة شاملة على تأثير الذكاء الاصطناعي على التجارة والسياسات والشركات ومعالجة المخاطر.

وقد خلص التقرير إلى أنه من المتوقع أن يساهم الذكاء الاصطناعي التوليدي بنحو 4.4 تريليونات دولار سنوياً في الاقتصاد العالمي، وكما سيساهم في إعادة تشكيل الصناعات والتجارة الدولية.

https://www3.weforum.org/docs/WEF_An_Analysis_of_Generative_Artificial_Intelligence_and_International_Trade_2024.pdf

Trade and finance

التجارة والتمويل

Saudi EXIM Bank's credit facilities rose 128% in H1 of 2024

The Saudi Export-Import Bank (EXIM) announced a record growth of 142% in export financing by the end of June and a jump of 128% in its credit facilities for non-oil exports in the first half of 2024, compared to the same period of 2023, to hit SR16.31 billion. The bank said that this growth included SR7.03 billion allocated for export financing by the end of June 2024, a 142% increase compared to SR2.9 billion in the same period of 2023.

128% زيادة في التسهيلات الائتمانية لبنك التصدير والاستيراد السعودي في النصف الأول من عام 2024

أعلن بنك التصدير والاستيراد السعودي عن نمو قياسي في تمويل الصادرات، بنسبة 142% بنهاية يونيو 2024. وشهدت التسهيلات الائتمانية للبنك قفزة بنسبة 128% في النصف الأول من عام 2024 مقارنة بنفس الفترة من عام 2023، لتصل إلى 16.31 مليار ريال تشمل تمويل وتأمين الصادرات غير النفطية. كما أعلن البنك أن إجمالي مبالغ تمويل الصادرات بلغ 7.03 مليار ريال بنهاية يونيو 2024، بزيادة قدرها 142% مقارنة بـ 2.9 مليارات ريال في نهاية يونيو 2023.

Bank of Bahrain and Kuwait offers trade finance solutions to DP World

Bank of Bahrain and Kuwait (BBK) announced its partnership with DP World Trade Finance, aiming to maximize BBK's presence in Bahrain, Kuwait, UAE, India and Turkey, to offer trade finance solutions to businesses globally.

The partnership will also help the bank utilize the DP World Trade Finance's supply chain operations, and provide integrated financial and logistical solutions that enhance companies' supply chain efficiency and enable them to address world and regional trade challenges, thus contributing to achieving sustainable growth and improving operational performance.

بنك البحرين والكويت يوفر حلول تمويل تجاري لموانئ دبي

أعلن بنك البحرين والكويت عن إبرام شراكة استراتيجية مع التمويل التجاري لموانئ دبي العالمية. ويهدف التعاون إلى تعظيم حضور البنك وتوسيع نطاق خدماته في الأسواق الرئيسية في البحرين والكويت والإمارات والهند وتركيا، وذلك من خلال توفير حلول تمويل تجاري للشركات العالمية، وتقديم حلول مالية متطورة تلبي احتياجات عملائه المتنامية.

وستساعد الشراكة البنك على الاستفادة من قدرات سلسلة التوريد الشاملة لموانئ دبي، كما ستسهم في توفير حلول مالية ولوجستية متكاملة تعزز كفاءة سلاسل التوريد للشركات وتمكينها من مواجهة تحديات التجارة العالمية والإقليمية، مما يسهم في تحقيق نمو مستدام وتحسين الأداء التشغيلي.

AI-based low-code trade finance platform launched in Middle East

Newgen Software Technologies launched its trade finance platform in the Middle East to serve as the first low-code, end-to-end automated system in the world and is powered by AI-based analytics. It added that the new software provides a fast and sustainable way to streamline trade finance, which allows embedding content within applications to facilitate real-time access to disparate information from across an organization. Newgen's trade finance platform allows banking and financial businesses to digitalize old systems.

Newgen established a new office in the Saudi capital, Riyadh in 2023 which cements its regional presence that includes the existing Dubai facility in the UAE.

إطلاق أول منصة تمويل تجاري منخفضة التكلفة تعمل بالذكاء الاصطناعي بمنطقة الشرق الأوسط

أعلنت شركة نيوجن سوفت وير تكنولوجيز عن إطلاق منصتها للتمويل التجاري في منطقة الشرق الأوسط والتي تعد أول نظام آلي متكامل منخفض التكلفة على مستوى العالم يعمل بالذكاء الاصطناعي، وأضافت أن البرنامج الجديد يسمح بتضمين المحتوى داخل التطبيقات من خلال توفير طريقة سريعة ومستدامة لتبسيط عمليات التمويل التجاري لتسهيل الوصول في الوقت الفعلي إلى مختلف المعلومات المطلوبة، حيث يمكن للبنوك والشركات المالية في جميع أنحاء المنطقة الآن استخدام منصة نيوجن المتطورة لتوحيد ورقمنة الأنظمة القديمة.

وكانت نيوجن انشأت مكتباً جديداً في العاصمة السعودية الرياض في عام 2023، بالإضافة إلى مكتبها الإقليمي الموجود في مدينة دبي بالإمارات.

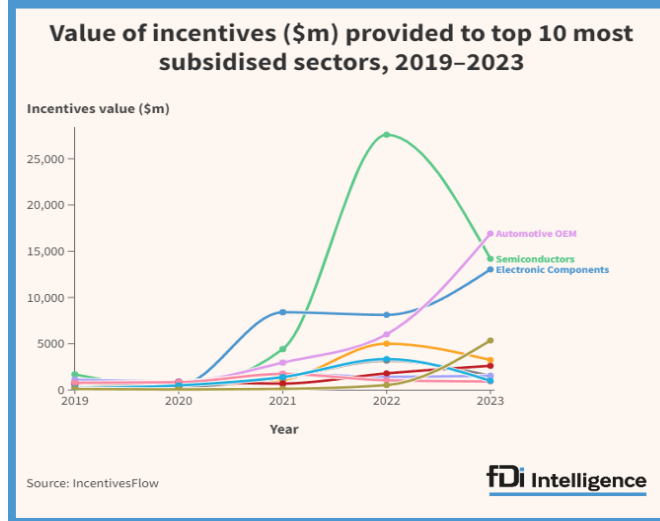
Foreign direct investment

الاستثمار الأجنبي المباشر

\$60.3 billion's worth of FDI projects' incentives worldwide during 2023

60.3 مليار دولار حوافز مقدمة لمشاريع الاستثمار الأجنبي المباشر في العالم عام 2023

The new Global Incentives Report for 2024, released by fDi Intelligence, highlighted investment and economic development incentives (based on Incentives Flow data), in most countries of North America, South America, Europe, Asia and a few Middle Eastern and African countries. The report showed that global FDI incentives rose to \$60.3 billion during 2023 from \$58.1 billion during 2022, marking surging competition



سلط تقرير الحوافز العالمية الجديد لعام 2024 الصادر عن fDi Intelligence الضوء على الحوافز الاستثمارية وحوافز التنمية الاقتصادية (بالاستناد إلى بيانات Incentives Flow) في معظم الدول في أمريكا الشمالية والجنوبية وأوروبا وآسيا، وعدد قليل من الدول في الشرق الأوسط وأفريقيا. وأشار التقرير إلى أن حوافز مشاريع الاستثمار الأجنبي المباشر في العالم بلغت 60.3 مليار دولار على عام 2023، ارتفاعاً من 58.1 مليار دولار في عام 2022، مما يشير إلى تصاعد المنافسة

among governments to insure strategic industries. Auto and semi-conductors topped the list of sectors by providing support valued at \$16.9 billion and \$14.1 billion respectively. It also noted that investment incentives make up one third of congenial political measures for investors in both advanced and developing economies during 2023.

بين الحكومات لتأمين الصناعات الاستراتيجية. وقد تصدر قطاعا السيارات وأشباه الموصلات قائمة القطاعات من خلال تقديم دعم بقيمة 16.9 مليار دولار و 14.1 مليار دولار على التوالي. كما أوضح التقرير أن الحوافز الاستثمارية شكلت ثلث التدابير السياسية المواتية للمستثمرين في كل من الاقتصادات المتقدمة والنامية في عام 2023.

<https://www.fdiintelligence.com/content/data-trends/incentivesbacked-fdi-reaches-record-high-in-2023-84117>

\$328.3 million's worth of MENA startup funding in September 2024

328.3 مليون دولار تمويلات الشركات الناشئة في منطقة الشرق الأوسط في سبتمبر 2024

Based on the MENA Startup Funding Report, released by Rasmal Company, the MENA startups' total funding hit roughly \$328.3 million in September 2024 through 60 startups, which reflects investors' growing confidence in the region, especially in Saudi Arabia and UAE. Saudi Arabia emerged as the leading country in funding, securing \$165 million, or 50.3%, thanks to its 2030 vision.

وفق أحدث تقرير صادر عن شركة رأسمال، بلغ إجمالي تمويلات الشركات الناشئة بمنطقة الشرق الأوسط وشمال إفريقيا خلال سبتمبر 2024 نحو 328.3 مليون دولار عبر 60 شركة، مما يشير إلى ثقة المستثمرين المتزايدة في المنطقة، وخاصة في السعودية والإمارات، حيث تصدرت السعودية المقدمة بتمويل تجاوز 165 مليون دولار بحصة 50.3% مستفيدة من استراتيجيتها لرؤية 2030 وظهرت كمركز رئيسي للشركات الناشئة.

UAE witnessed financing worth \$114.32 million, with Dubai continuing to attract great investments, mainly in financial technology, e-commerce and real estate technology.

كما شهدت الإمارات تمويلات بقيمة 114.32 مليون دولار، مع استمرار دبي في جذب استثمارات كبيرة، لا سيما في قطاعات التكنولوجيا المالية والتجارة الإلكترونية والتكنولوجيا العقارية.

Although Saudi Arabia and UAE had the lion's share, other countries in the region began to grow, with Egypt securing around \$25.1 million, concentrated in technology and innovation. Despite the meager financing of other countries, including Bahrain, Oman and Morocco, they recorded growth in the size of this financing during the reporting period.

ورغم استحواذ السعودية والإمارات على نصيب الأسد، بدأت دول أخرى في المنطقة في النمو، حيث حصلت مصر على نحو 25.1 مليون دولار، وتركزت في مجال التكنولوجيا والابتكار. وعلى الرغم من صغر حجم التمويل الذي حصلت عليه دول أخرى مثل البحرين وعمان والمغرب، فإنها سجلت نمواً في حجم ذلك التمويل خلال فترة التقرير.

<https://www.rasmal.com/mena-startup-funding-report-september->

Foreign direct investment

الاستثمار الأجنبي المباشر

12 Arab countries attracted FDI projects worth \$48.5 billion during the first eight months of 2024

12 دولة عربية استقطبت مشاريع أجنبية بتكلفة 48.5 مليار دولار خلال الشهور الثمانية الأولى من 2024

Dhaman revealed that 12 Arab countries could attract 1227 new foreign projects implemented by 1189 companies from several Arab and foreign countries with Capex of \$48.5 billion between January and August 2024 with a decrease of 61.8% compared to the corresponding period in 2023.

The UAE was ranked first in the number of projects with 833 projects, making up 67.9% of the Arab total, while Egypt took the lead in the Capex with \$21 billion, accounting for more than 44% of the Arab total, while Saudi Arabia came second with a share of 15.2% of the number of projects, 20.8% of the Capex.

Meanwhile, Switzerland was ranked the region's top investor with 184 projects with a share exceeding 15% of the total. France came first in the capex with value of \$8.7 billion with a share of 18% during the same period.

The findings are based on the fDi Markets Database, issued by the British Financial Times.

مشاريع الاستثمار الأجنبي المباشر الواردة إلى المنطقة العربية خلال يناير- أغسطس 2024 FDI projects into the Arab region during January-August 2024

Ranking	Destination Countries	عدد الوظائف المستحدثة Jobs Created	عدد الشركات المستثمرة Number of Companies Investing	عدد المشاريع Number of Projects	التكلفة الاستثمارية (مليون دولار) Capex (US\$ mn)	الدول المستقبلة للمشاريع	الترتيب
1	Egypt	22821	53	56	<u>21497</u>	مصر	1
2	Saudi Arabia	19840	178	187	<u>10112</u>	السعودية	2
3	UAE	28607	818	833	<u>8553</u>	الإمارات	3
4	Tunisia	1866	8	9	<u>3790</u>	تونس	4
5	Morocco	10994	26	36	<u>2474</u>	المغرب	5
6	Oman	1047	15	15	<u>718</u>	سلطنة عمان	6
7	Bahrain	2412	12	12	<u>629</u>	البحرين	7
8	Algeria	3017	9	9	<u>390</u>	الجزائر	8
9	Qatar	1560	55	55	<u>308</u>	قطر	9
10	Jordan	347	7	7	<u>28</u>	الأردن	10
11	Kuwait	107	6	6	<u>10</u>	الكويت	11
12	Iraq	36	2	2	<u>3</u>	العراق	12
Total		92654	1189	1227	48510	الإجمالي	

أهم الدول المستثمرة في المنطقة العربية خلال يناير- أغسطس 2024 The most important investing countries into the Arab region during January- August 2024

Ranking	Source Countries	عدد الوظائف المستحدثة Jobs Created	عدد الشركات المستثمرة Number of Companies Investing	عدد المشاريع Number of Projects	التكلفة الاستثمارية (مليون دولار) Capex (US\$ mn)	الدول المستقبلة للمشاريع	الترتيب
1	France	4142	30	31	<u>8723</u>	فرنسا	1
2	United States	13202	145	162	<u>7516</u>	الولايات المتحدة	2
3	United Kingdom	6347	176	180	<u>5368</u>	المملكة المتحدة	3
4	China	3308	11	11	<u>5157</u>	الصين	4
5	UAE	1901	18	25	<u>4326</u>	الإمارات	5
6	India	18401	43	46	<u>3978</u>	الهند	6
7	Turkey	4335	46	51	<u>2566</u>	تركيا	7
8	Switzerland	7859	179	184	<u>2249</u>	سويسرا	8
9	Germany	1984	17	21	<u>1386</u>	ألمانيا	9
10	Egypt	6310	29	33	<u>1175</u>	مصر	10
Others		24865	495	483	<u>6067</u>	دول أخرى	
Total Arab Countries		92654	1189	1227	48510	إجمالي الدول العربية	

Source: Fdi Markets Database

المصدر: قاعدة بيانات Fdi Markets

كشفت المؤسسة العربية لضمان الاستثمار واثمان الصادرات عن نجاح 12 دولة عربية في استقطاب 1227 مشروعاً استثمارياً أجنبياً جديداً نفذتها 1189 شركة من عدة دول عربية وأجنبية بتكلفة 48.5 مليار دولار خلال الفترة ما بين يناير وأغسطس من العام 2024، بانخفاض 61.8% مقارنة بالفترة المناظرة من عام 2023.

وقد حلت الإمارات في المركز الأول من حيث عدد المشاريع الواردة بعدد 833 مشروعاً بنسبة 67.9% من الإجمالي العربي، فيما حلت مصر في المركز الأول من حيث التكلفة الاستثمارية للمشاريع بقيمة تجاوزت 21 مليار دولار بحصة تجاوزت 44% من الإجمالي العربي، بينما حلت السعودية ثانياً على صعيد عدد المشاريع بحصة 15.2% والتكلفة بحصة 20.8%.

في المقابل حلت سويسرا كأكبر مستثمر في المنطقة بعدد 184 مشروعاً بحصة تجاوزت 15% من الإجمالي، فيما حلت فرنسا في المرتبة الأولى من حيث التكلفة الاستثمارية بقيمة 8.7 مليارات دولار بحصة 18% خلال نفس الفترة.

وذلك وفق قاعدة بيانات مشاريع الاستثمار الأجنبي المباشر في العالم التي تصدرها مؤسسة الفايانانشيال تايمز البريطانية.

Insurance

التأمين

Fitch downgrades reinsurance outlook for 2025 despite forecasts of continued record profitability

Fitch Ratings revised its global reinsurance sector outlook to 'neutral' from 'improving' early September 2024 in spite of robust profitability forecasts during 2025. The agency also noted that the record profits that were achieved in 2023 and the first half of 2024, steady

investment income, enhanced balance-sheet resilience through rising capitalization buffers and strengthened reserve adequacy provide a strong base for the sector to withstand potential pressure from prices declining and rising claims cost.

It also predicted a softer and more competitive market in the reinsurance sector in 2023 due to the abundance of capital in the sector, expecting it to remain strong enough to exceed the stated targets of reinsurance companies and to provide good space to absorb shocks.

Fitch Ratings' Global Reinsurance Forecasts

(USDbn)	2023	2024F	2025F
Net premiums written	162.8	173.4	183.8
Catastrophe losses	11.1	14.3	16.4
Net prior-year favourable reserve development	4.1	3.3	1.8
Calendar-year combined ratio (%)	87.3	88.2	90.2
Accident-year combined ratio (%)	89.9	90.1	91.2
Accident-year combined ratio excluding catastrophes (%)	83.0	81.8	82.2
Shareholders' equity (excluding Berkshire Hathaway)	254.0	266.7	280.0
Net income return on equity (excluding Berkshire Hathaway) (%)	21.8	20.7	18.9

Source: Fitch Ratings

FitchRatings

فيتش تخفض نظرتها المستقبلية لقطاع إعادة التأمين العالمي لعام 2025 رغم توقعات باستمرار تحقيق أرباح قياسية

عدلت وكالة فيتش للتصنيف الائتماني نظرتها المستقبلية لقطاع إعادة التأمين العالمي في مطلع سبتمبر 2024 وانتقلت من نظرة تتحسن إلى نظرة مستقبلية محايدة، رغم توقعاتها باستمرار أرباح قوية في القطاع في عام 2025، كما أشارت الوكالة إلى أن الأرباح القياسية التي تحققت في عام 2023 والنصف الأول من

عام 2024، ودخل الاستثمار الثابت، ومرونة الميزانية العمومية من خلال زيادة احتياطات رأس المال وكفاية الاحتياطي توفر قاعدة قوية للقطاع لتحمل الضغوط المحتملة لتغيرات الأسعار وارتفاع تكلفة المطالبات.

كما توقعت سوقاً أكثر ليونة وتنافسية في قطاع إعادة التأمين عام 2025 نظراً لوفرة رأس المال في القطاع، وتوقعت أن يظل قوياً متجاوزاً الأهداف المعلنة لشركات إعادة التأمين ويوفر حيزاً جيداً لامتصاص الصدمات.

<https://www.fitchratings.com/research/insurance/global-reinsurance-sector-outlook-revised-to-neutral-05-09-2024>

Securing non-hydrocarbon commodities in UAE to support presence in global supply chain networks

Ethad Credit Insurance (ECI), in collaboration with Abu Dhabi Exports Office (ADEX), First Abu Dhabi Bank (FAB), and Natixis Corporate and Investment Banking (Natixis CIB), signed a joint agreement in September 2024 to support Trafigura, a market leader in the global commodities industry, to expand their global acquisitions of non-hydrocarbon commodities originating from the UAE.

In line with the collaboration, Trafigura will receive a \$150 million revolving credit facility for two years to finance its acquisitions of non-hydrocarbon commodities originating from the UAE. These commodities are intended for export and re-export, thus cementing the UAE's position as a vital hub in global trade networks.

All lenders serve as the mandated lead arranger, with Natixis CIB acting as bookrunner, facility coordinator, facility agent, and ECA agent.

تأمين السلع غير النفطية في الإمارات لدعم التواجد في منظومة سلاسل الإمداد العالمية

وقعت شركة الاتحاد لايتمان الصادرات بالتعاون مع مكتب أبوظبي للصادرات وبنك أبوظبي الأول ونايكسيس للخدمات المصرفية للشركات والاستثمار اتفاقية مشتركة بهدف تقديم الدعم لشركة "ترافيجورا" العالمية، وذلك لتوسيع نطاق استحواذها على السلع غير النفطية الإماراتية المنشأ حول العالم في سبتمبر 2024.

وفي إطار هذه الشراكة، ستلقى "ترافيجورا" تسهيلات ائتمانية متجددة بقيمة 150 مليون دولار لمدة عامين لتمويل عمليات استحواذها على السلع غير النفطية إماراتية المنشأ، حيث ستكون هذه السلع مخصصة للتصدير وإعادة التصدير، الأمر الذي يرسخ مكانة دولة الإمارات كمركز حيوي في شبكات التجارة الدولية، وسيعزز دمج مواردها في منظومة سلاسل الإمداد الدولية.

وبموجب هذه الشراكة، سيعمل جميع المقرضين كمنظمين رئيسيين لعملية الإقراض المشترك، في حين ستولى نايكسيس دور مدير حسابات القروض ومنسق التسهيل الائتماني ووكيل التسهيل الائتماني ووكيل وكالة ائتمان الصادرات.

<https://www.eci.gov.ae/en/news/eci-adex-fab-natixis-support-trafigura-s-exports-from-the-uae>

Country Risk

مخاطر الدول

التحديث الشهري للتصنيفات السيادية وتقييمات المخاطر في الدول العربية												سبتمبر 2024
Monthly Update of Sovereign Ratings and Risk Assessments in Arab Countries												Sep-24
Country	تصنيفات أخرى Other Ratings		تقييمات المخاطر Risk Assessments						التصنيفات السيادية Sovereign Ratings			الدولة
	الحد الأقصى لفترة الائتمان (عدد الأعوام) Credit Period Max Years	شروط الدفع المفضلة Preferred Payment Terms	كريدنندو للمخاطر السياسية في المدى المتوسط/الطويل Credendo MLT Political Risk Rating	كريدنندو للمخاطر السياسية في المدى القصر Credendo ST Political Risk Rating	دان آند براد ستريت لمخاطر الدولة D&B Country Risk Rating	كوفاس لمخاطر الدولة Coface Country Risk Grading	لمخاطر الدولة PRC Country Risk Grading	فيتش لمخاطر الدولة Fitch Country Risk Grading	ستاندرد آند بورز S&P	موديز Moody's	فيتش Fitch	
Algeria	2	CLC	4	3	5	C	69.8	50.6	الجزائر
Bahrain	3	ILC	6	4	4	C	72.8	42.2	B+	B2	B+	البحرين
Comoros	CLC	7	5	57.3	جزر القمر
Djibouti	CLC	7	5	C	60.5	جيبوتي
Egypt	1	ILC	6	6	5	C	56.0	47.7	B-	Caa1	B-	مصر
Iraq	CLC	7	7	6	E	60.5	61.1	B-	Caa1	B-	العراق
Jordan	3	ILC	6	5	5	C	63.5	47.7	BB-	Ba3	BB-	الأردن
Kuwait	3	OA	3	1	4	A4	78.0	40.7	A+	A1	AA-	الكويت
Lebanon	CLC	7	7	6	D	34.3	65.4	SD	C	WD	لبنان
Libya	CIA	7	7	6	E	73.8	65.9	ليبيا
Mauritania	CLC	6	4	C	63.6	موريتانيا
Morocco	3	ILC	4	2	5	B	67.8	44.7	BB+	Ba1	BB+	المغرب
Oman	3	ILC	4	3	4	C	78.8	35.6	BB+	Ba1	BB+	سلطنة عمان
Palestine	CLC	7	7	74.5	فلسطين
Qatar	3	OA	4	2	3	A3	80.8	32.7	AA	Aa2	AA	قطر
Saudi Arabia	3	OA	3	2	3	A4	79.8	31.7	A	A1	A+	السعودية
Somalia	7	7	54.5	77.3	الصومال
Sudan	CIA	7	7	7	E	44.0	79.0	السودان
Syria	CIA	7	7	7	46.5	74.3	سوريا
Tunisia	CLC	6	6	6	C	61.3	52.7	Caa2	CCC+	تونس
UAE	3	OA	3	2	3	A3	80.8	30.1	Aa2	AA	الإمارات
Yemen	CIA/CLC	7	7	7	51.5	77.1	اليمن

Source: International Rating Agencies

المصدر: وكالات التصنيف الدولية

(...): Data not available

(...): بيانات غير متوفرة



تقدم خدمات التأمين للمستثمرين والمصدرين والمؤسسات المالية ضد المخاطر التجارية والسياسية
provides insurance Services to Investors, Exporters and Financial Institutions Against Commercial and Political Risks

STANDARD
& POOR'S Rating

A+

50 عاماً من النجاح

تأمين الأعمال ضد
Insuring Business Against

الحرب والاضطرابات الاهلية
War and Civil Disturbance



المصادرة والتأميم
Expropriation



اخالل الحكومات بتعاقداتها
Breach of Contract



عدم القدرة على التحويل
Currency Inconvertibility
and Transfer Restrictions



إفلاس وعجز المستورد أو المدين عن السداد
Bankruptcy and failure of the importer or debtor to pay

