

Dhaman Investment & Trade

June 2024 يونيو



ضمان الاستثمار والتجارة

Concerned with following up updates on investment, trade and insurance against commercial and political risks in Arab countries

Years of Success

نشرة متخصصة في متابعة مستجدات الإستثمار والتجارة والتأمين ضد المخاطر التجارية والسياسية في الدول العربية

"Dhaman" seeks to neutralize the possible adverse impact of political and commercial risks on Arab economies

"ضمان" تهدف إلى تحييد الأثر السلبي المحتمل للمخاطر السياسية والتجارية على اقتصادات الدول العربية

Arab countries attracted foreign projects worth \$33.7 billion in the first five months of 2024

الدول العربية استقطبت مشاريع أجنبية بقيمة 33.7 مليار دولار خلال الأشهر الخمسة الأولى من 2024

المؤسسة العربية لضمان
الإستثمار وائتمان الصادرات
The Arab Investment & Export
Credit Guarantee Corporation



أول هيئة متعددة الأطراف لتأمين الإستثمار في العالم

Dhama is the World's First Multilateral Investment Guarantee Provider



المقر الدائم للمنظمات العربية

Arab organizations headquarters building

دولة الكويت

State of Kuwait

ص.ب 23568 P.O BOX الصفاة 13096 Safat

تقاطع طريقي المطار وجمال عبد الناصر

The intersection of Jamal Abdul Nasser Street and Airport Road

www.dhama.org

+965 2495 9555

من الخبرة المتراكمة
في تأمين المستثمرين
والمصدرين
والمؤسسات المالية
ضد المخاطر
التجارية والسياسية



of Accumulated
Experience in
Insuring
Investors,
Exporters and
Financial
Institutions
Against Risks

The Arab Investment & Export Credit Guarantee Corporation (Dhama) was established in Kuwait in 1974 as a pan-Arab institution that is owned by the governments of Arab states and four Arab financial institutions. Dhama's objectives are to:

- Promote the flow of foreign direct investment (FDI) into Arab countries through insuring greenfield and existing investments against political risks such as expropriation, nationalization, currency inconvertibility, wars, civil disturbances, terrorism and breach of contracts.
- Enhance Arab exports and strategic and capital goods imports through insuring them or insuring their financing against political and commercial risks such as bankruptcy and default.
- Support local trade and leasing and factoring operations in Arab countries by providing insurance services to investors, exporters, contractors and financial institutions.
- Spread awareness and promote the climate of investment, export and insurance against commercial and political risks in Arab countries by providing researches and information, organizing conferences and events and offering counseling and backing to relevant regional bodies.

تأسست (ضمان) عام 1974 كهيئة عربية مشتركة مملوكة من قبل حكومات الدول العربية بالإضافة إلى أربع هيئات مالية عربية، وتتخذ من دولة الكويت مقراً لها، وتعمل على تحقيق الأهداف التالية:

- تشجيع تدفق الإستثمارات العربية والأجنبية المباشرة إلى الدول العربية من خلال تأمين تلك الإستثمارات الجديدة والقائمة ضد المخاطر السياسية مثل المصادرة والتأميم، وعدم القدرة على التحويل، والحروب والاضطرابات الأهلية والإرهاب، والإخلال بالعقد.
- دعم الصادرات العربية، وواردات السلع الإستراتيجية والرأسمالية من خلال تأمينها أو تأمين تمويلها ضد المخاطر السياسية، وكذلك المخاطر التجارية مثل الإفلاس والعجز عن السداد.
- دعم التجارة المحلية وعمليات الإجارة والتمويل والتخصيم في الدول العربية، من خلال خدمات التأمين المقدمة للمستثمرين والمصدرين والمقاولين والمؤسسات المالية.
- نشر الوعي والترويج لمناخ الإستثمار والتصدير والتأمين ضد المخاطر التجارية والسياسية في الدول العربية، من خلال البحوث والمعلومات، وتنظيم المؤتمرات والأحداث، وتقديم المشورة والدعم للجهات ذات الصلة في المنطقة.

للاستفسار عن محتويات النشرة وطلب نسخة
For further information:

Ahmed El-Dabaa Head of Research & Country Risk Assessment Section	أحمد الضبع رئيس قسم البحوث وتقييم مخاطر الدول
aeldabh@dhama.org	
Azza Al-Mezin Head of Research and Publishing Unit	عزة المزين رئيس وحدة البحوث والنشر
azzaelmezin@dhama.org	
Anis Weslati Head of Information and Country Risk Assessment Unit	أنيس وسلاتي رئيس وحدة المعلومات وتقييم مخاطر الدول
anis@dhama.org	
+965-24959562	

Contents

المحتويات

“Dhaman” seeks to neutralize the possible adverse impacts of political and commercial risks on Arab economies	4	“ضمان” تهدف إلى تحييد الأثر السلبي المحتمل للمخاطر السياسية والتجارية على اقتصادات الدول العربية
“Dhaman” signed 11 insurance contracts and 25 schedules worth \$61.6 million over two months	6	“ضمان” أبرمت 11 عقدا و25 ملحقا للتأمين بقيمة 61.6 مليون دولار خلال شهرين
“Dhaman” releases its monthly economic newsletter covering data of 144 countries, including 21 Arab Countries	8	“ضمان” تصدر نشرتها الشهرية الاقتصادية لبيانات 144 دولة منها 21 دولة عربية
UNCTAD monitors key evolutions in trade and development over seven decades	10	الأونكتاد ترصد التطورات الرئيسية في التجارة والتنمية خلال 7 عقود
International Energy Agency (IEA) releases its World Energy Investment Report 2024	12	الوكالة الدولية للطاقة تصدر تقرير الاستثمار في القطاع لعام 2024
Arab countries attracted foreign projects worth \$33.7 billion in the first five months of 2024	13	الدول العربية استقطبت مشاريع أجنبية بقيمة 33.7 مليار دولار خلال الأشهر الخمسة الأولى من 2024
ICISA: Claims paid by trade credit insurers rise to €3.2 billion in 2023	15	ICISA: مطالبات شركات تأمين الائتمان التجاري المدفوعة ترتفع إلى 3.2 مليارات يورو في عام 2023

"ضمان" تهدف إلى تحييد الأثر السلبي المحتمل للمخاطر السياسية والتجارية على اقتصادات الدول العربية

أوضحت المؤسسة العربية لضمان الاستثمار وائتمان الصادرات "ضمان"، أن نمو اقتصادات المنطقة والعالم يرتكز على تطور ونمو أنشطة مهمة مثل التجارة والتمويل والاستثمار، والتي تتعرض لأنواع مختلفة من المخاطر السياسية والتجارية والمالية والتشغيلية، جراء ما يشهده العالم من أحداث وأزمات سياسية واقتصادية تتباين في حدتها وتأثيرها حسب طبيعة الحدث ومكانه وتوقيتته.

في الجهات الحكومية والإقليمية والخاصة ذات الصلة بعمل المؤسسة.

وذكرت انه ومنذ التأسيس وحتى نهاية العام 2023 تمكنت "ضمان" من تقديم خدماتها التأمينية المتنوعة لصالح الدول الأعضاء عبر المئات من المصدرين والمستثمرين والمؤسسات المالية وتجاوزت القيمة التراكمية لعملياتها المضمونة حاجز الـ 30.5 مليار دولار، كما أصدرت "ضمان" مئات التقارير السنوية والنشرات والدراسات وقدمت العديد من الاستشارات، ونظمت عشرات المؤتمرات والاحداث المتخصصة في مجالات عملها.

وتعهدت المؤسسة بأن الفترة المقبلة ستشهد مزيداً من التركيز في مجال مواكبة احتياجات العملاء ومستجدات الصناعة والمنافسة في الأسواق،

وذلك لتحقيق تطلعات الدول الأعضاء التنموية وبما ينعكس بالإيجاب على شعوب منطقتنا العربية، وذلك استناداً الى خبرة "ضمان" كأول مؤسسة متعددة الأطراف لضمان الاستثمار في العالم، وسمعتها الجيدة وتصنيفها الائتماني وملاءتها المالية المرتفعة، وقاعدة عملائها الواسعة في المنطقة والعالم، وشراكاتها المتينة مع جهات التأمين وإعادة التأمين المحلية والإقليمية والدولية، ورؤيتها المدروسة، وجهود قيادتها وكوادرها.

وأضافت المؤسسة في افتتاحية الملف التعريفي للمؤسسة لعام 2024 أن المنطقة العربية وعبر عقود طويلة كانت مسرحاً للعديد من الأزمات والنزاعات الاقتصادية والسياسية والعسكرية الإقليمية والدولية أيضاً، والتي انعكست بدورها على اقتصادات المنطقة وخصوصاً ذات الاتصال المباشر بتلك الأحداث.

وأشارت الى أن الحكومات العربية وفي محاولة لتحييد التأثير السلبي لتلك الاحداث على قدرة الدول العربية على تنمية اقتصاداتها وتهيئة مناخها الاستثماري لاستقطاب رؤوس الأموال الأجنبية وتطوير قدراتها التصديرية بادرت في العام 1974 بإنشاء المؤسسة العربية لضمان الاستثمار وائتمان الصادرات "ضمان" لتقديم نوعين رئيسيين من الخدمات.

المؤسسة تطور
خدماتها لمواكبة
احتياجات العملاء
ومستجدات الصناعة
والمنافسة
في الأسواق

• الأول: خدمات تأمين الاستثمار والتجارة والتمويل في الدول العربية ضد المخاطر السياسية مثل مخاطر المصادرة والتأميم، وعدم القدرة على التحويل، والحروب والاضطرابات الأهلية والإخلال بالعقد، وضد المخاطر التجارية مثل عدم وفاء المستورد بالتزاماته او افلاسه.

• والثاني: خدمات الاستشارات والبحوث لتحسين مناخ الاستثمار والتجارة والاعمال والترويج له عبر الإصدارات والمؤتمرات والأنشطة الأخرى بالتعاون مع متخذي القرار

Dhaman activities

“Dhaman” seeks to neutralize the possible adverse impact of political and commercial risks on Arab economies

The Arab Investment & Export Credit Guarantee Corporation "Dhaman", explained that regional and global economic growth is contingent upon the evolution and growth of significant activities such as trade, financing and investment, which are liable to political, trade, financial and operational risks due to global political and economic events and crises that vary in severity and implications, depending on how, where and when they occur.

Dhaman said in the editorial that the Arab region, over long decades, was the theater of several regional and international economic, political and military crises and conflicts, which reflected on regional economies, particularly relevant ones.

Dhaman noted that in an endeavor to neutralize the negative impact of these events on the ability of Arab countries to develop their economies, create their investment climate to draw foreign capital, upgrade their export capabilities, the Arab governments adopted an initiative in 1974 to establish the Arab Investment & Export Credit Guarantee Corporation (Dhaman) to provide two core services.

- Firstly, to insure investment, trade and financing in Arab countries against political risks such as expropriation, currency inconvertibility, wars and civil disturbances and breach of contracts, and commercial risks, including importers' default or bankruptcy.
- Secondly, to provide consulting and research in order to improve and promote the investment, trade and business atmosphere through publications, conferences and other activities, in collaboration with decision-makers at concerned governmental,

regional and private agencies.

Dhaman said that during the period from its inception to late 2023, Dhaman managed to offer its diverse insurance services to the Member States through hundreds of exporters, investors and financial institutions, with the cumulative value of its guaranteed operations having broken the \$30.5 billion mark.

Dhaman also published hundreds of annual reports, bulletins, studies and consultation papers, and organized scores of specialized conferences and events.

Dhaman vowed that based on Dhaman's experience as the world's first multilateral investment guarantor, good reputation, credit rating, high financial solvency, broad client base across the region and the world, firm partnership with local, regional and international insurers and reinsurers, watertight insight and the efforts of its leadership and staff, the Corporation would see further concentration on coping with its clients' needs, industrial development and market competition. The ultimate goal is to fulfill the development expectations of the Member States, thus positively reflecting on the people of the Arab region.

The Corporation develops its services to cope with its clients' needs, industrial updates and market competition

أنشطة ضمان

"ضمان" أبرمت 11 عقداً و25 ملحقاً للتأمين

بقيمة 61.6 مليون دولار خلال شهرين

أبرمت المؤسسة 11 عقد تأمين منها عقدان لتأمين المؤسسات المالية و9 عقود لتأمين ائتمان الصادرات بالإضافة إلى 25 ملحق تأمين، بقيمة 61.6 مليون دولار، وذلك خلال شهري مايو ويونيو 2024. وكانت المؤسسة تسلمت خلال الفترة 141 طلب لتأمين ائتمان الصادرات والتمويل التجاري من شركات وبنوك في 8 دول عربية ودولتين أجنبيتين، بقيمة تجاوزت 277 مليون دولار. كما تسلمت 3 استفسارات لتأمين التمويل التجاري بقيمة 79 مليون دولار.

المؤسسة بحثت التعاون مع البنك الأوروبي ومؤسسة التمويل الدولية وجهات من موريتانيا وتونس والمانيا

في إطار تعزيز تعاون المؤسسة مع هيئات الضمان عقدت المؤسسة اجتماعات ثنائية مع هيئات ضمان عربية ودولية وأجنبية لبحث عمليات التأمين المشترك وإعادة التأمين والتعاون في مختلف المجالات واهم تلك الجهات ما يلي: الوزارة الأولى الموريتانية، ووزارة الاقتصاد والتخطيط التونسية، والبنك المركزي التونسي، ووكالة تشجيع الاستثمار الخارجي بتونس، والشركة التونسية لتأمين التجارة الخارجية، ومؤسسة التمويل الدولية، وبنك التنمية الألماني KfW، والبنك الأوروبي لإعادة البناء والتنمية EBRD. كما تواصلت المؤسسة مع كل من اتحادي بيرن وأمان بشأن صناعة التأمين ومختلف أنشطة وأعمال الاتحادين.

"ضمان" شاركت في منتدى تونس للاستثمار

شاركت المؤسسة خلال شهر يونيو 2024 في الدورة 21 لمنتدى تونس للاستثمار الذي شهد حضور العديد من مؤسسات التمويل الأوروبية والدولية حيث عرضت المؤسسة خدماتها في مجال التأمين والاستشارات بما يمكن أن يعزز من جهود الحكومة التونسية في جذب الاستثمار وتشجيع الصادرات.

تسويق خدمات تأمين البنوك في سويسرا وهولندا

واصلت المؤسسة أنشطتها التسويقية خلال شهري مايو ويونيو 2024 التواصل مع عدد من الشركات المصدرة وعدد من المستثمرين والمؤسسات المالية وهيئات الضمان الوطنية والدولية وشركاء الأعمال ووسطاء التأمين وذلك في كل من دولة المقر بالكويت وعدد من الدول العربية والأجنبية بهدف تسويق مختلف أنواع عقود تأمين ائتمان الصادرات والاستثمار وتمويل التجارة، كما تم إصدار عدد من العروض والعقود التأمينية الجديدة.

كما نفذت المؤسسة خلال شهر مايو 2024 مهمة تسويقية لخدمات تأمين البنوك في سويسرا وهولندا حيث تم لقاء عدد من المؤسسات المالية المعنية بتمويل التجارة.

"ضمان" تصدر

قاعدة بيانات

مؤشرات المخاطر

والتقييمات السيادية

في الدول العربية

خلال عام 2023

أصدرت المؤسسة العربية لضمان الاستثمار وائتمان الصادرات قاعدة بيانات مؤشرات المخاطر والتقييمات السيادية في المنطقة العربية والتي تعتمد على بيانات 15 جهة دولية متخصصة في مجالات التصنيف السيادي والائتماني وتقييم المخاطر بأنواعها.

ومن خلال فريق إدارة البحوث وتقييم مخاطر الدول قامت المؤسسة بعمل رصد دقيق لوضع الدول العربية في المؤشرات الصادرة عن تلك الجهات خلال عام 2023 بالمقارنة بعام 2022.

وتحتوي قاعدة البيانات على 35 جدولاً موزعة كما يلي:

- جدول توضيحي لمختلف مقاييس التصنيفات المعتمدة حيث تستخدم "ضمان" أسلوب الألوان (الأخضر للأداء الأفضل - الأصفر للأداء المتوسط - الأحمر للأداء الضعيف) لتسهيل قراءة النتائج ومقارنتها.
- 4 جداول لرصد التصنيفات السيادية للدول العربية بنهاية عام 2023 بالمقارنة مع العام السابق 2022 مع رصد التغيير.
- 27 جدولاً لمتابعة تقييمات المخاطر السياسية والاقتصادية والمالية والتشغيلية للدول العربية بنهاية عام 2023 بالمقارنة مع العام السابق 2022 مع رصد التغيير.
- جدول لرصد مخاطر القطاعات في منطقة الشرق الأوسط.
- جدول يرصد ترتيب الدول العربية في مؤشر السلام العالمي بنهاية عام 2023 بالمقارنة مع العام السابق 2022 مع رصد التغيير.
- جدول يرصد أبرز 5 مخاطر تواجه الدولة وفقاً لمنتدى الاقتصاد العالمي لعام 2024.

Dhaman activities

"Dhaman" signed 11 contracts, 25 insurance attachments worth \$61.6 million Over 2 months

Dhaman signed 11 insurance contracts, including two for insuring financial institutions and nine for insuring export credit, in addition to 25 insurance attachments, at a total value of \$61.6 million, in May and June 2024. Also during that period, Dhaman received 141 applications to insure export credit and trade finance from companies and banks in eight Arab states and two foreign countries, worth \$277 million. It also received three inquiries for insuring trade finance, worth \$79 million.

Dhaman discusses cooperation with European Bank, International Finance Corporation, bodies from Mauritania, Tunisia, Germany

Within the framework of strengthening cooperation with guarantee institutions, Dhaman held bilateral meetings with Arab, international and foreign bodies to discuss joint insurance and reinsurance operations and cooperation in various fields, mainly including First Ministry of Mauritania, Ministry of Economy and Planning in Tunisia, Central Bank of Tunisia, Foreign Investment Promotions Agency in Tunisia, Tunisian Foreign Insurance Trade Company, International Finance Corporation, German Development Bank (KfW) and the European Bank for Reconstruction and Development (EBRD). Dhaman also communicated with both Berne and Aman Unions about the insurance industry and the two unions' various activities.

Dhaman participates in Tunisia Investment Forum

In June 2024, Dhaman participated in the 21st session of the Tunisia Investment Forum, which was attended by several European and international finance institutions. The corporation offered its insurance and counseling services, which could enhance the efforts of the Tunisian government in attracting investment and encouraging exports.

Dhaman promotes bank insurance services in Switzerland, Netherlands

Dhaman continued its promotional activities in May and June 2024 by reaching out to a number of exporting companies, investors, financial institutions, national and international guarantee bodies, business partners and insurance brokers, in Kuwait and a number of Arab and foreign countries, to promote various types of export credit, investment and trade finance insurance contracts. A number of new offers and insurance contracts were also issued.

Dhaman also carried out, in June 2024, a marketing mission for bank insurance services in Switzerland and the Netherlands, where it met with a number of trade finance institutions.

"Dhaman" issues a database of Arab sovereign risk Indicators and ratings during 2023

Dhaman has issued a database of sovereign ratings and risks Indicators of the Arab region, which is based on the data of 15 international agencies specializing in sovereign and credit ratings and risk assessment.

Through its Research and Country Risk department team, the Corporation has carefully monitored the status of Arab countries in these agencies' indices during 2023, compared with 2022.

The database contains 35 tables coming as follows:

- An illustrative table of various rating scales where "Dhaman" uses color style (green For the best performance - yellow for the medium performance and red for the poor performance) only to make it easy to read and compare the findings.
- Four tables to monitor the sovereign ratings of Arab countries at the end of 2023, compared with the previous year, and to monitor the change.
- Twenty seven tables to follow up on political, economic, financial and operational risk ratings of Arab countries at the end of 2023, compared with the previous, and to monitor the change.
- A table to track the risks of sectors in the Middle East region.
- A table observes the ranking of Arab countries in the Global Peace Index at the end of 2023, compared with the previous year, and to monitor the change.

A table monitors a state's top five risks according to the World Economic Forum for 2024.

أنشطة ضمان

Dhaman releases its monthly economic bulletin of data of 144 countries, including 21 Arab ones

Arab Investment and Export Credit Guarantee Corporation (Dhaman) issued its monthly economic bulletin for June 2024, which covers 144 countries, including 21 Arab one, based on the database of the PRS survey. The bulletin is as follows:

- The evolution of top 10 indicators monitoring a state's economic performance and their change during the month compared to the previous month.
- The assessment of the performance of each indicator with a maximum score of 5, 10 or 15, depending on the indicator, and the closer the value to the maximum, the better the performance.
- Dhaman uses a color system (green for the best performance - yellow for the intermediate performance - red for the worst performance) to make the results more readable and comparable.
- Presenting a diagram showing the evolution of the indicator's performance in the last five years, as well as May 2024.

Kuwait was chosen as an example to show its indicators in May 2024, which resulted in:

- Per capita income in USD: \$41,573 (4.5/5 - very close to the best performance in the world)
- Current account as % of GDP: 18% (15/15 - the best performance in the world)
- Government budget balance as % of GDP: 5% (10/10 - the best performance in the world)
- Foreign debt as % of GDP: 36.5% (6.5/10 - above the global average)
- Foreign debt service as % of merchandise exports and services: 0% (10/10 - very close to the best performance in the world)
- International liquidity as months of import cover: 18.6 months (5/5 - the best in the world)
- Exchange rate stability (change rate %): 0% (10/10 - the best in the world)
- Real annual GDP growth %: 1% (6.5/10 - above the global average)
- Inflation rate (annual change %): 3.7% (9/10 - very close to the best performance in the world)
- Current account as % of merchandise exports and services: 30.9% (15/15 - the best in the world)

“ضمان” تصدر نشرتها الشهرية الاقتصادية لبيانات 144 دولة منها 21 دولة عربية












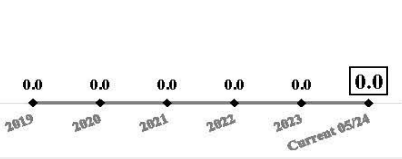
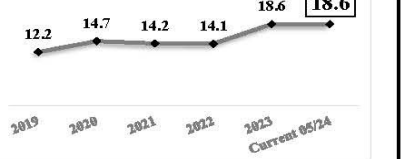

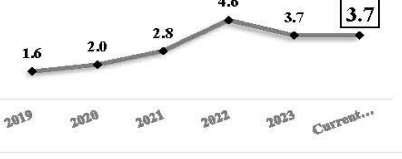

أصدرت المؤسسة العربية لضمان الاستثمار واتئمان الصادرات نشرتها الاقتصادية الشهرية لشهر مايو 2024 التي تغطي 144 دولة منها 21 دولة عربية اعتماداً على قاعدة بيانات مسح المخاطر السياسية PRS. حيث تعرض النشرة ما يلي:

- تطور قيم أهم 10 مؤشرات ترصد الأداء الاقتصادي للدولة وتغيرها خلال الشهر مقارنة بالشهر السابق.
 - تقييم أداء كل مؤشر بنظام الدرجات بحد أقصى 5 أو 10 أو 15 بحسب كل مؤشر وكلما كانت القيمة قريبة من الحد الأقصى كان الأداء أفضل.
 - تستخدم “ضمان” أسلوب الألوان (الأخضر للأداء الأفضل - الأصفر للأداء المتوسط - الأحمر للأداء الضعيف) لتسهيل قراءة النتائج ومقارنتها.
 - عرض رسم بياني يوضح تطور أداء المؤشر خلال آخر 5 سنوات إضافة لشهر مايو من العام الجاري.
 - وكمثال على ذلك تم اختيار دولة الكويت لعرض مؤشراتها لشهر مايو من العام 2024 والتي كشفت عن التالي:
- متوسط دخل الفرد السنوي بالدولار: 41573 دولاراً (4.5 درجات من 5 درجات - قريب جداً من الأداء الأفضل عالمياً)
 - أداء الحساب الجاري كنسبة من الناتج المحلي الإجمالي: 18% (15 درجة من 15 درجة - الأفضل عالمياً)
 - أداء الميزانية الحكومية كنسبة من الناتج المحلي الإجمالي: 5% (10 درجات من 10 درجات - الأفضل عالمياً)
 - الدين الخارجي كنسبة من الناتج المحلي الإجمالي: 36.5% (6.5 درجة من 10 درجات - أعلى من الأداء المتوسط عالمياً)
 - خدمة الدين الخارجي كنسبة من صادرات السلع والخدمات: 0% (10 درجات من 10 درجات - قريب جداً من الأداء الأفضل عالمياً)
 - عدد أشهر تغطية السيولة الدولية للواردات من السلع والخدمات: 18.6 شهر (5 درجات من 5 درجات - الأفضل عالمياً)
 - استقرار سعر الصرف (معدل التغير): 0% (10 درجات من 10 درجات - الأفضل عالمياً)
 - معدل نمو الناتج المحلي الإجمالي: 1% (6.5 درجات من 10 درجات - أعلى من الأداء المتوسط عالمياً)
 - معدل التضخم (التغير السنوي): 3.7% (9 درجات من 10 درجات - قريب جداً من الأداء الأفضل عالمياً)
 - أداء الحساب الجاري كنسبة من صادرات السلع والخدمات: 30.9% (15 درجة من 15 درجة - الأفضل عالمياً)

To request any country's report, please contact
Research and State Risk Assessment Management

لطلب تقرير أي دولة يرجى التواصل مع
إدارة البحوث وتقييم مخاطر الدول

Dhaman activities

Kuwait		Economic Indicators - Monthly Update				 May 2024	
GDP per capita		Current Account % of GDP		Budget Balance % of GDP		Foreign Debt % of GDP	
Level (US \$)	score (out of 5)	Level	score (out of 15)	Level	score (out of 10)	Level	score (out of 10)
41573	4.5	18.0	15.0	5.0	10.0	36.5	6.5
previous score	4.5	%	15.0	%	10.0	%	6.5
Financial Position				Real Position			
	Foreign Debt Service as percent of Exports of Goods and Services	Value	score (out of 10)		Real Annual GDP Growth	Value	score (out of 10)
		0.0 %	10.0			1.0 %	6.5
		previous score	10.0			previous score	6.5
	International Liquidity as Months of Import Cover	Value	score (out of 5)		Annual Inflation Rate, as percentage of change on previous year	Value	score (out of 10)
		18.6	5.0			3.7 %	9.0
		previous score	5.0			previous score	9.0
	Exchange Rate Stability as percent change	Value	score (out of 10)		Current Account as percent of Exports of Goods and Services	Value	score (out of 15)
		0.0 %	10.0			30.9 %	15
		previous score	10.0			previous score	15
Annual Evolution of Indicators							
GDP PER HEAD OF POPULATION		CURRENT ACCOUNT AS A PERCENT OF GDP		BUDGET BALANCE AS A PERCENT OF GDP			
							
2019 2020 2021 2022 2023 Current 05/24		2019 2020 2021 2022 2023 Current 05/24		2019 2020 2021 2022 2023 Current 05/24			
**Chart shows the estimated annual GDP per head of population for the current month and for the preceding five years in US dollars. Risk points are awarded on the basis of the share of the national GDP per head as a percentage of the average GDP per head of all the countries covered.		**Chart shows the estimated annual balance of the current account of the balance of payments for the current month and for the preceding five years as percentage of the estimated GDP for the year in question.		**Chart shows the estimated general government budget balance for the current month and for the preceding five years as percentage of the estimated GDP for the year in question.			
FOREIGN DEBT AS A PERCENTAGE OF GDP		DEBT SERVICE AS % OF TOTAL EXPORTS		INTERNATIONAL LIQUIDITY RATIOS			
							
2019 2020 2021 2022 2023 Current 05/24		2019 2020 2021 2022 2023 Current 05/24		2019 2020 2021 2022 2023 Current 05/24			
**Chart shows the estimated total foreign debt for the current month and for the preceding five years as percentage of the estimated GDP for the year in question.		**Chart shows the estimated foreign debt servicing costs for the current month and for the preceding five years as percentage of the estimated total value of exports of goods and services for the year in question.		**Charts shows estimated annual net liquidity, expressed as months of import cover, for the current month and the preceding five years.			
EXCHANGE RATE STABILITY		ANNUAL INFLATION RATE		CURRENT ACCOUNT AS % OF TOTAL EXPORTS			
							
2019 2020 2021 2022 2023 Current 05/24		2019 2020 2021 2022 2023 Current...		2019 2020 2021 2022 2023 Current 05/24			
**Chart shows the percentage change in exchange rate of the national currency against the US dollar for the current month and for the preceding five years.		**Chart shows the forecasted annual inflation rate for the current month and for the preceding five years as an unweighted average of the Consumer Price Index.		**Chart shows the estimated balance of the current account of balance of payments, for the current month and for the preceding five years, as percentage of the estimated total value of exports of goods and services for the year in question.			

Coloring Scale: Very Low Risk Low Risk Moderate Risk High Risk Very High Risk

Source: Dhaman & The PRS Group

Trade and finance

التجارة والتمويل

UNCTAD monitors key evolutions in trade and development over 7 decades

الأونكتاد ترصد التطورات الرئيسية في التجارة والتنمية خلال 7 عقود

Marking its 60th anniversary, UNCTAD monitored, in a specialized report, the major updates in trade and developments in the recent decades, as follows:

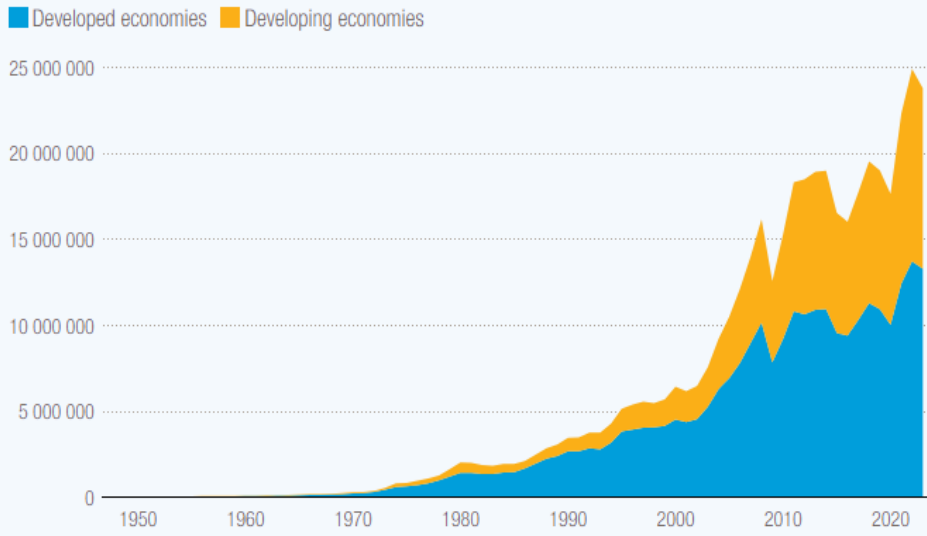
- The share of developing economies in global trade has grown to be a vital player in global value chains. It has even exceeded the share of developed countries since the beginning of mid-1970s, bringing the trade value of developing countries to around \$25 trillion in 2023.

- Tariffs decreased from 13% of products' value in 1999 to 7% in 2023, while non-tariff barriers rose from 53.4% to 72% in 2022.

- The evolution of maritime trade, the rise of e-commerce and shifts in global emissions, growing trade in plastics and continued dependence on essential commodities, increasing demand for minerals and vital minerals, and the alarming rise in global public debt.

World trade in goods surges, with a growing share for developing countries

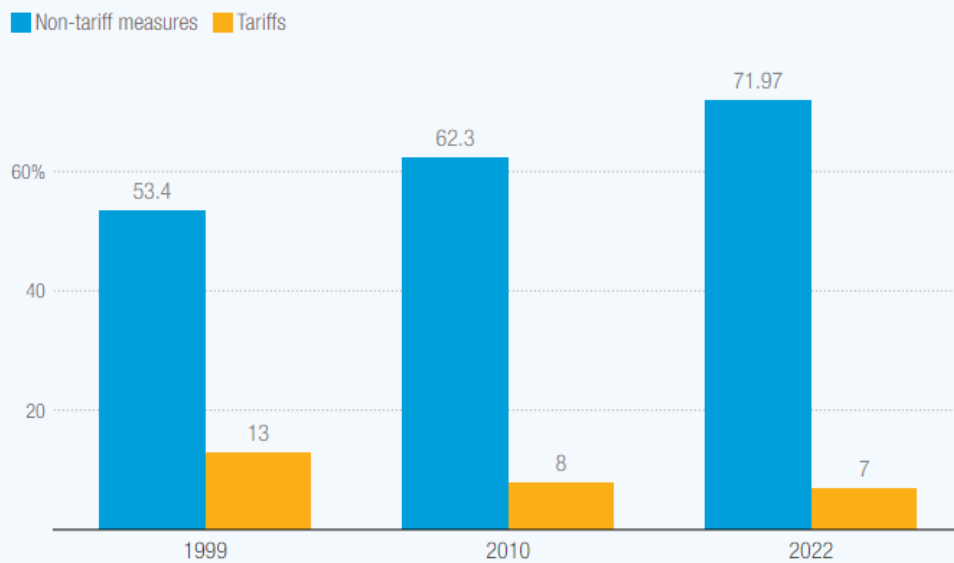
Total merchandise trade, millions of dollars at current prices, 1948–2023



Source: UNCTADstat
Get the data
Download image

Tariffs fall but non-tariff measures rise, creating new trade challenges

Per cent as value of the product, 1999, 2010 and 2022



<https://unctad.org/news/key-evolutions-trade-and-development-over-decades>

في الذكرى الستين لتأسيسها رصدت الأونكتاد في تقرير متخصص التطورات الرئيسية في التجارة والتنمية على مر العقود الماضية كما يلي:

- زادت حصة الاقتصادات النامية في التجارة العالمية، وأصبحت لأعباء رئيسياً في سلاسل القيمة العالمية. بل تجاوزت حصتها حصة الدول المتقدمة بداية من منتصف السبعينيات لتصل قيمة تجارة الدول النامية إلى حدود الـ 25 تريليون دولار عام 2023.

- تراجع مستوى الرسوم الجمركية من 13% من قيمة المنتجات عام 1999 إلى 7% عام 2023، في مقابل ارتفاع نسبة الجواز غير الجمركية من 53.4% إلى 72% عام 2022.

- تطور التجارة البحرية، وصعود التجارة الإلكترونية، والتحويلات في الانبعاثات العالمية، وتنامي تجارة المواد البلاستيكية، واستمرار الاعتماد على السلع الأساسية، وزيادة الطلب على المعادن الحيوية والمعادن والارتفاع المقلق في الدين العام العالمي.

Trade and finance

التجارة والتمويل

QATAR: (ITFC) and (QDB)
signed MoU

QATAR: (ITFC) and (QDB) signed a memorandum of understanding (MoU) to support QDB's SME Export Development Program, connecting QDB with financial institutions in key markets in the OIC member countries. Furthermore, ITFC will provide QDB with advisory services in the areas of trade operations and product development.

قطر: الإسلامية لتمويل التجارة توقع
مذكرة تفاهم مع بنك قطر للتنمية

قطر: وقعت المؤسسة الدولية الإسلامية لتمويل التجارة (ITFC) مذكرة تفاهم مع بنك قطر للتنمية (QDB) لدعم برنامج تنمية صادرات الشركات الصغيرة والمتوسطة التابع للبنك، وكذلك لربط البنك مع المؤسسات المالية في الأسواق الرئيسية في الدول الأعضاء في منظمة التعاون الإسلامي. علاوة على ذلك، ستقوم المؤسسة بتزويد البنك بخدمات استشارية في مجالات العمليات التجارية وتطوير المنتجات.

EGYPT: The National Bank signed
a \$1bn senior syndicated term loan

EGYPT: The National Bank of Egypt (NBE) signed a \$1bn senior syndicated term loan. NBE said that the facility will be used for general corporate funding purposes and trade finance requirements. Following strong global demand from 19 institutions, the facility was 1.7 times oversubscribed from the original \$750m launch target. Emirates NBD Capital, Mashreqbank PSC and Rand Merchant Bank acted as global coordinators. Emirates NBD Capital acted as a syndication agent; Mashreqbank PSC acted as a documentation agent; and First Abu Dhabi Bank PJSC was facility agent.

مصر: البنك الأهلي يوقع اتفاق
قرض مشترك بقيمة مليار دولار

مصر: وقع البنك الأهلي المصري اتفاق قرض مشترك بقيمة مليار دولار، وقال البنك إن التسهيلات ستستخدم للشركات العامة لأغراض التمويل ومتطلبات التمويل التجاري. وبفضل الطلب العالمي القوي من 19 مؤسسة، تجاوز الاكتتاب في القرض 1.7 مرة المبلغ الأصلي المستهدف والبالغ 750 مليون دولار. وعمل بنك الإمارات دبي الوطني كابيتال وبنك المشرق ش.م.ع وبنك راند ميرشانت كمنسقين عالميين. وقامت شركة الإمارات دبي الوطني كابيتال بدور وكيل القرض المشترك؛ وقام بنك المشرق ش.م.ع بدور وكيل التوثيق؛ فيما قام بنك أبوظبي الأول ش.م.ع بدور وكيل التسهيلات.

PALESTINE: (EBRD) added \$3m to its
existing trade finance line with Quds Bank

PALESTINE: The European Bank for Reconstruction and Development (EBRD) added \$3m to its existing trade finance line with Quds Bank. The move brings the total available for Quds Bank, which has been an EBRD client since 2019, to \$15m. Quds Bank is the third-largest commercial bank in the West Bank and Gaza. The trade line increase comes as the war in Gaza, which started in October 2023, is heavily impacting the Palestinian economy. Since joining EBRD's Trade Facilitation Programme, Quds Bank has gained access to over 100 issuing banks and 800 confirming banks worldwide.

فلسطين: البنك الأوروبي يضيف 3 ملايين دولار
لخط التمويل التجاري الحالي مع بنك القدس

فلسطين: أضاف البنك الأوروبي لإعادة الإعمار والتنمية (EBRD) مبلغ 3 ملايين دولار إلى خط التمويل التجاري الحالي مع بنك القدس ليصل المبلغ الإجمالي المتاح إلى 15 مليون دولار. وبنك القدس هو ثالث أكبر بنك تجاري في الضفة الغربية وقطاع غزة. وتأتي هذه الزيادة في الخط التجاري في الوقت الذي تؤثر فيه الحرب في غزة، التي بدأت في أكتوبر 2023، بشكل كبير على الاقتصاد الفلسطيني. ومنذ انضمامه إلى برنامج تسهيل التجارة التابع للبنك الأوروبي لإعادة الإعمار والتنمية، تمكن بنك القدس من الوصول إلى أكثر من 100 بنك مصدر و800 بنك مؤكد في جميع أنحاء العالم.

Foreign direct investment

الاستثمار الأجنبي المباشر

UNCTAD: World foreign direct investment flows fell by 2% in 2023

الأونكتاد : تراجع تدفقات الاستثمار الأجنبي المباشر في العالم بنسبة 2% في عام 2023

UNCTAD: World investment report 2024: foreign direct investment (FDI) in the world fell by 2% to \$1.3 trillion in 2023 amid an economic slowdown and rising geopolitical tensions.

But the report highlights that the decline exceeds 10% when excluding the large swings in investment flows in a few European conduit economies.

The downturn in project finance affected sustainable development, with new funding for Sustainable Development Goals (SDGs) sectors dropping over 10%, particularly in agrifood and water. This hampers efforts to achieve the 2030 Agenda and calls for urgent policy action to revamp sustainable development finance.

The report emphasizes that business facilitation and digital government solutions can address low investment by creating a transparent and streamlined environment.



الأونكتاد- تقرير الاستثمار في العالم لعام 2024: انخفض الاستثمار الأجنبي المباشر العالمي بنسبة 2% إلى 1.3 تريليون دولار في عام 2023 وسط تباطؤ اقتصادي وتضاعف التوترات الجيوسياسية.

لكن التقرير يسلط الضوء على أن الانخفاض يتجاوز 10% عند استبعاد التقلبات الكبيرة في تدفقات الاستثمار في عدد قليل من الاقتصادات الأوروبية. حيث أثر التراجع في تمويل المشاريع على التنمية المستدامة، مع انخفاض التمويل الجديد لقطاعات أهداف التنمية المستدامة بأكثر من 10%، لا سيما في مجالي الأغذية الزراعية والمياه. وهذا يعيق الجهود المبذولة لتحقيق خطة عام 2030 ويدعو إلى اتخاذ إجراءات عاجلة على صعيد السياسات لتجديد تمويل التنمية المستدامة.

ويشدد التقرير على أن تسهيل الأعمال وحلول الحكومة الرقمية يمكن أن تعالج انخفاض الاستثمار من خلال إنشاء بيئة شفافة وبمبسطة.

<https://unctad.org/publication/world-investment-report-2024>

IEA issues the Investment report in the sector for 2024

الوكالة الدولية للطاقة تصدر تقرير الاستثمار في القطاع لعام 2024

The IEA World Energy Investment (WEI) report is the global benchmark for tracking investment trends across the energy world. The 2024 edition will present the latest data on capital flows to different types of energy projects, including a first set of full-year estimates for 2024.

This latest edition provides an expanded analysis on the sources of investment and sources of finance in the energy sector, including new insights on the role of development finance institutions in energy investments across emerging and developing economies. It will also look at how investment trends in clean energy compare with those in fossil fuels, as well as the geographic distribution of these investments.

The report includes a new regional section covering 10 major economies and regions.



يعد تقرير وكالة الطاقة الدولية للاستثمار في الطاقة العالمية (WEI) معيارًا عالميًا لتتبع اتجاهات الاستثمار في عالم الطاقة. حيث تقدم طبعة 2024 أحدث البيانات حول تدفقات رأس المال إلى أنواع مختلفة من مشاريع الطاقة، بما في ذلك المجموعة الأولى من تقديرات العام بأكمله لعام 2024.

كما توفر هذه الطبعة تحليلًا موسعًا لمصادر الاستثمار ومصادر التمويل في قطاع الطاقة، بما في ذلك رؤى جديدة حول دور مؤسسات تمويل التنمية في استثمارات الطاقة عبر الاقتصادات الناشئة والنامية. كما تنظر في كيفية مقارنة اتجاهات الاستثمار في الطاقة النظيفة مع تلك الموجودة في الوقود الأحفوري، فضلًا عن التوزيع الجغرافي لهذه الاستثمارات.

ويتضمن التقرير قسمًا إقليميًا جديدًا يغطي 10 اقتصادات ومناطق رئيسية.

<https://www.iea.org/events/world-energy-investment-2024>

Foreign direct investment

الاستثمار الأجنبي المباشر

Arab countries attracted foreign projects valued at \$33.7 billion in the first five months of 2024

الدول العربية استقطبت مشاريع أجنبية بقيمة 33.7 مليار دولار خلال الشهور الخمسة الأولى من 2024

Dhaman revealed that more than 10 Arab countries could attract new foreign projects implemented by 740 companies from several Arab and foreign countries with a capex of \$33.7 billion between January and May 2024.

The UAE was ranked first in the number of projects with 493, making up 67% of the Arab total, while Egypt took the lead in the capex with \$19.6 billion, accounting for 60% of the Arab total.

Meanwhile, the UK was ranked the region's top investor with 108 projects. The US came first in the capex with roughly \$6.8 billion during the same period.

The findings are based on the fDi Markets Database, issued by the British Financial Times.

مشاريع الاستثمار الأجنبي المباشر الواردة إلى المنطقة العربية خلال يناير - مايو 2024 FDI Projects into the Arab Region During January-May 2024

Ranking	Destination Countries	عدد الوظائف المستحدثة Jobs Created	التكلفة الاستثمارية (مليون دولار) Capex (US\$ mn)	عدد الشركات المستثمرة Number of companies Investing	عدد المشاريع Number of Projects	الدول المستقبلة للمشاريع	الترتيب
1	UAE	16054	5146	482	493	الإمارات	1
2	Saudi Arabia	10835	7380	119	122	السعودية	2
3	Egypt	9989	19554	35	36	مصر	3
4	Qatar	826	150	34	34	دولة قطر	4
5	Morocco	4957	732	15	21	المغرب	5
6	Oman	446	110	8	8	سلطنة عمان	6
7	Bahrain	505	201	6	6	البحرين	7
8	Jordan	337	25	6	6	الأردن	8
9	Tunisia	129	225	5	5	تونس	9
10	Algeria	988	208	4	4	الجزائر	10
11	Other countries	93	10	5	5	دول اخرى	11
Total Arab Countries		45159	33740	719	740	إجمالي الدول العربية	

أهم الدول المستثمرة في المنطقة العربية خلال يناير - مايو 2024 The most important investing countries into the Arab Region During January-May 2024

Ranking	Destination Countries	عدد الوظائف المستحدثة Jobs Created	التكلفة الاستثمارية (مليون دولار) Capex (US\$ mn)	عدد الشركات المستثمرة Number of companies Investing	عدد المشاريع Number of Projects	الدول المستقبلة للمشاريع	الترتيب
1	United Kingdom	4182	4942	108	108	المملكة المتحدة	1
2	India	4049	1316	97	100	الهند	2
3	United States	9029	6767	82	93	الولايات المتحدة	3
4	UAE	1882	1602	27	32	الإمارات	4
5	Germany	2066	353	29	31	ألمانيا	5
6	China	6389	1127	24	26	الصين	6
7	Turkey	1003	338	21	25	تركيا	7
8	Egypt	469	38	22	24	مصر	8
9	Canada	1567	4319	15	22	كندا	9
10	France	1350	4498	20	20	فرنسا	10
11	Other countries	13173	8439	235	259	دول اخرى	11
Total Countries		45159	33740	680	740	إجمالي الدول	

Source: Fdi Markets Database

المصدر: قاعدة بيانات Fdi Markets

كشفت المؤسسة العربية لضمان الاستثمار والتأمين الصادرات عن نجاح أكثر من 10 دول عربية في استقطاب 740 مشروعاً استثمارياً أجنبياً جديداً نفذتها 680 شركة من عدة دول عربية وأجنبية بتكلفة 33.7 مليار دولار خلال الفترة ما بين يناير ومايو من العام 2024.

وقد حلت الإمارات في المركز الأول من حيث عدد المشاريع الواردة بعدد 493 مشروعاً بنسبة 67% من الإجمالي العربي، فيما حلت مصر في المركز الأول من حيث التكلفة الاستثمارية للمشاريع بقيمة 19.6 مليار دولار بحصة 60% من الإجمالي العربي.

في المقابل حلت المملكة المتحدة كأكبر مستثمر في المنطقة بعدد 108 مشاريع فيما حلت الولايات المتحدة في المرتبة الأولى من حيث التكلفة الاستثمارية بنحو 6.8 مليارات دولار خلال نفس الفترة.

وذلك وفق قاعدة بيانات مشاريع الاستثمار الأجنبي المباشر في العالم التي تصدرها مؤسسة الفاينانشيل تايمز البريطانية.

Insurance

التأمين

Global symposium in September
on finance and trade insurance

On September 4-5, 2024, at the University of St. Gallen, Switzerland, the Institute for Trade and Innovation (IfTI) will organize a symposium on global trade finance. The speakers include experts from ECAs including EDC, Euler Hermes, KUKE, NEXI, SERV, UKEF, and US Exim, as well as representatives from the OECD, the WTO and the Berne Union.

IRAQ: (TBI) and Euler Hermes
signed a cooperation agreement

IRAQ: (TBI) and Euler Hermes signed a cooperation agreement. Euler Hermes said the strategic partnership aims to boost the private sector in Iraq by promoting German exports to the country. It said it will consider export credit cover for German export transactions up to a volume of €1bn, backed by Iraq's sovereign guarantee. This will help the Iraqi economy gain "access to financing options from international banks, and, in this case, cutting-edge technology and machinery from Germany", it said.

BU presents a new vision for the adoption
of AI tools in insurance

Berne union: May 2024 edition of the BULLETIN offers fresh insights on embracing and implementing digital strategies, adopting AI tools to enhance efficiency and security, supporting the Ukrainian economy by helping keep trade channels open and mitigate risk for exporters.



ندوة عالمية في سبتمبر عن تمويل وتأمين التجارة

ينظم معهد التجارة والابتكار (IfTI) يومي 4 و5 سبتمبر 2024، في جامعة سانت غالين في سويسرا، ندوة عن تمويل وتأمين التجارة العالمية. ويضم المتحدثون خبراء من وكالات ائتمان الصادرات بما في ذلك EDC، و Euler Hermes، و KUKE، و NEXI، و SERV، و UKEF، و US Exim، بالإضافة إلى ممثلين عن منظمة التعاون الاقتصادي والتنمية ومنظمة التجارة العالمية واتحاد برن.

العراق: المصرف التجاري يوقع
اتفاق تعاون مع إيلير هيرميس

العراق: وقع المصرف التجاري اتفاق تعاون مع إيلير هيرميس. وقالت الشركة إن الشراكة الاستراتيجية تهدف إلى تعزيز القطاع الخاص في العراق من خلال تشجيع الصادرات الألمانية إلى البلاد. وقالت إنها ستنتظر في تغطية ائتمان التصدير لمعاملات التصدير الألمانية بحجم يصل إلى مليار يورو، مدعومة بضمان سيادي للعراق. وأضاف أن ذلك سيساعد الاقتصاد العراقي على الحصول على "إمكانية الوصول إلى خيارات التمويل من البنوك الدولية، لاستيراد التكنولوجيا والآلات المتطورة من ألمانيا.

اتحاد بيرن يقدم رؤية جديدة لاعتماد
أدوات الذكاء الاصطناعي في التأمين

اتحاد بيرن: يقدم إصدار مايو 2024 من النشرة الشهرية رؤية جديدة حول تبني الاستراتيجيات الرقمية وتنفيذها، واعتماد أدوات الذكاء الاصطناعي لتعزيز الكفاءة في صناعة التأمين، إضافة إلى ودعم الاقتصاد الأوكراني من خلال المساعدة في إبقاء القنوات التجارية مفتوحة وتخفيف المخاطر على المصدرين، من بين موضوعات أخرى.

Insurance

التأمين

ICISA: Claims paid by trade credit insurers rise to €3.2 billion in 2023

ICISA : مطالبات شركات تأمين الائتمان التجاري المدفوعة ترتفع إلى 3.2 مليارات يورو في عام 2023

Trade credit insurers paid out €3.2bn in claims during 2023 as macroeconomic volatility and uncertainty drove an 11.4 per cent year-on-year increase in payouts, according to the International Credit Insurance & Surety Association (ICISA). Results for 2023 reported by ICISA on 11 June 2024 showed that the surety claims paid by its members surged by a much more eye-catching 68.5 per cent, hitting the €2bn mark from a significantly lesser €1.2bn in 2022.

Correspondingly, demand for protection in the face of economic headwinds grew throughout 2023 for both trade credit insurance (TCI) and surety markets. ICISA's TCI underwriters recorded a 5 per cent rise in premia, which rose to €8.2bn from the €7.8bn received during 2022. Insured TCI exposure grew by 4.5 per cent, reaching €3.2trn (2022: €3trn). TCI claim payments lifted from a 2022 figure of €2.7bn.

Surety bonds play a critical role in guaranteeing project completion and protecting against contractor default. 2023 surety data from ICISA members revealed a hefty 8.9 per cent rise in premiums written to €6.9bn (2022: €6.3bn); while insured exposure increased by 7.7 per cent, attaining €1.4trn. ICISA said the increases highlighted the difficult economic conditions contractors and other principals currently face.

The Schiphol, Netherlands-based ICISA acts as an umbrella organisation in bringing together the world's leaders in providing TCI and/or surety bonds. Given that its members underwrite 95 per cent of the world's private credit insurance business and guarantee well over \$1trn worth of construction, services and infrastructure, their aggregated data offers a clear mirror to major global trends in these two segments.

A third but smaller business class written by ICISA members, single political risks, also grew in volume during 2023. Premium written rose by 30 per cent to €715m (2022: €550m), while insured exposure reached €32bn, up by 7.9 per cent (2022: €30bn). Unlike TCI and surety, however, total claims paid over the 12 months fell to €146m (€152m).



أعلنت الرابطة الدولية لتأمين الائتمان والضمان عن ارتفاع قيمة مطالبات شركات تأمين الائتمان التجاري إلى 3.2 مليارات يورو خلال عام 2023 حيث أسفرت تقلبات الاقتصاد الكلي وحالة عدم اليقين عن زيادة قيمة المدفوعات بنسبة 11.4% على أساس سنوي. وأظهرت نتائج عام 2023 الصادرة عن الرابطة في 11 يونيو 2024 أن مطالبات الضمان التي سددتها أعضاؤها شهدت ارتفاعا ملحوظا بنسبة 68.5% لتتجاوز حاجز الملياري يورو مقارنة ب 1.2 مليار يورو خلال عام 2022.

من ناحية أخرى، شهدت نسبة الإقبال على الحماية في مواجهة الرياح الاقتصادية المعاكسة ارتفاعا على مدار عام 2023 لكل من أسواق تأمين الائتمان التجاري وأسواق الضمان. وسجل المكتتبون في تأمين الائتمان التجاري ارتفاعا في قيمة الأقساط بنسبة 5% لتبلغ 8.2 مليارات مقابل 7.8 مليارات يورو خلال عام 2022. ونمت حجم عمليات التعرض المؤمن عليه بنسبة 4.5% لتصل إلى 3.2 تريليونات يورو (3 تريليونات خلال عام 2022)، كما شهدت مدفوعات مطالب تأمين الائتمان التجاري ارتفاعا مقارنة بعام 2022 حيث بلغت 2.7 مليار يورو.

وتؤدي سندات الضمان دورا حيويا في ضمان استكمال المشروعات والحماية من تخلف المقاول عن السداد. وكشفت بيانات الضمان لعام 2023 الواردة من أعضاء الرابطة عن ارتفاع كبير في الأقساط بنسبة 8.9% لتصل إلى 6.9 مليارات يورو (6.3 مليارات يورو خلال عام 2022)، بينما زاد حجم التعرض المؤمن عليه بنسبة 7.7% محققا 1.4 تريليون يورو. وذكرت أن الارتفاعات عكست الأوضاع الصعبة التي يتعرض لها المقاولون والمشترون الآخرون في الوقت الحالي.

وتعد الرابطة التي تتخذ من مدينة سخيبول الهولندية مقرا لها منظمة مظلة تجمع قادة التأمين في العالم من أجل توفير تأمين الائتمان التجاري أو سندات الضمان. وبالنظر إلى اكتتاب أعضائها بنسبة 95% من نشاط وضمان الائتمان الخاص على مستوى العالم والتي تتجاوز التريليون دولار قيمة التشييد والخدمات والبنية الأساسية، فإن بياناتها المجمع تقدم نافذة جلية تعكس التوجهات العالمية الرئيسية في هذا المجال.

كما نما حجم فئة أعمال ثالثة هي المخاطر السياسية الفردية التي اكتتب بها أعضاء الرابطة خلال عام 2023. حيث ارتفعت قيمة أقساطها بنسبة 30% لتصل إلى 715 مليون (650 مليون يورو في عام 2022)، بينما بلغ حجم التعرض المؤمن عليه 32 مليار يورو بارتفاع 7.9% (30 مليار يورو في عام 2022). وعلى العكس من تأمين الائتمان التجاري والضمان انخفض إجمالي المطالبات المدفوعة خلال 12 شهرا إلى 146 مليون يورو (152 مليون يورو).

<https://icisa.org/publications>



تقدم خدمات التأمين للمستثمرين والمصدرين والمؤسسات المالية ضد المخاطر التجارية والسياسية
provides insurance Services to Investors, Exporters and Financial Institutions Against Commercial and Political Risks

STANDARD
& POOR'S Rating

A+

50 عاماً من النجاح

تأمين الأعمال ضد
Insuring Business Against

الحرب والاضطرابات الاهلية
War and Civil Disturbance



المصادرة والتأميم
Expropriation



اخالل الحكومات بتعاقداتها
Breach of Contract



عدم القدرة على التحويل
Currency Inconvertibility
and Transfer Restrictions



إفلاس وعجز المستورد أو المدين عن السداد
Bankruptcy and failure of the importer or debtor to pay

