

Monthly Newsletter

المؤسسة العربية لضمان  
الإستثمار وائتمان الصادرات  
The Arab Investment & Export  
Credit Guarantee Corporation



النشرة الشهرية

**Dhaman**  
Investment & Trade

July

2024

يوليو



**ضمان**  
الإستثمار والتجارة

Concerned with following up updates on investment, trade and insurance against commercial and political risks in Arab countries

Years of Success

نشرة متخصصة في متابعة مستجدات الإستثمار والتجارة والتأمين ضد المخاطر التجارية والسياسية في الدول العربية

**Dhaman's Board of Directors holds its third meeting in 2024**

**مجلس إدارة "ضمان" يعقد اجتماعه الثالث لعام 2024**

**70% decline in Capex of FDI projects in the Arab region during H1 of 2024**

**70% معدل تراجع التكلفة الإستثمارية لمشاريع الإستثمار الأجنبي في المنطقة العربية خلال النصف الأول من عام 2024**

**32 تريليون دولار قيمة تجارة السلع والخدمات العالمية بنهاية 2024**  
**\$32 trillion is the value of global trade in goods and services by the end of 2024**

[www.dhaman.org](http://www.dhaman.org)

المؤسسة العربية لضمان  
الإستثمار وائتمان الصادرات  
The Arab Investment & Export  
Credit Guarantee Corporation



أول هيئة متعددة الأطراف لتأمين الإستثمار في العالم

Dhama is the World's First Multilateral Investment Guarantee Provider



المقر الدائم للمنظمات العربية

Arab organizations headquarters building

دولة الكويت

State of Kuwait

ص.ب 23568 P.O BOX الصفاة 13096 Safat

تقاطع طريقي المطار وجمال عبد الناصر

The intersection of Jamal Abdul Nasser Street and Airport Road

[www.dhama.org](http://www.dhama.org)

+965 2495 9555

من الخبرة المتراكمة  
في تأمين المستثمرين  
والمصدرين  
والمؤسسات المالية  
ضد المخاطر  
التجارية والسياسية



of Accumulated  
Experience in  
Insuring  
Investors,  
Exporters and  
Financial  
Institutions  
Against Risks

The Arab Investment & Export Credit Guarantee Corporation (Dhama) was established in Kuwait in 1974 as a pan-Arab institution that is owned by the governments of Arab states and four Arab financial institutions. Dhama's objectives are to:

- Promote the flow of foreign direct investment (FDI) into Arab countries through insuring greenfield and existing investments against political risks such as expropriation, nationalization, currency inconvertibility, wars, civil disturbances, terrorism and breach of contracts.
- Enhance Arab exports and strategic and capital goods imports through insuring them or insuring their financing against political and commercial risks such as bankruptcy and default.
- Support local trade and leasing and factoring operations in Arab countries by providing insurance services to investors, exporters, contractors and financial institutions.
- Spread awareness and promote the climate of investment, export and insurance against commercial and political risks in Arab countries by providing researches and information, organizing conferences and events and offering counseling and backing to relevant regional bodies.

تأسست (ضمان) عام 1974 كهيئة عربية مشتركة مملوكة من قبل حكومات الدول العربية بالإضافة إلى أربع هيئات مالية عربية، وتتخذ من دولة الكويت مقراً لها، وتعمل على تحقيق الأهداف التالية:

- تشجيع تدفق الإستثمارات العربية والأجنبية المباشرة إلى الدول العربية من خلال تأمين تلك الإستثمارات الجديدة والقائمة ضد المخاطر السياسية مثل المصادرة والتأميم، وعدم القدرة على التحويل، والحروب والاضطرابات الأهلية والإرهاب، والإخلال بالعقد.
- دعم الصادرات العربية، وواردات السلع الإستراتيجية والرأسمالية من خلال تأمينها أو تأمين تمويلها ضد المخاطر السياسية، وكذلك المخاطر التجارية مثل الإفلاس والعجز عن السداد.
- دعم التجارة المحلية وعمليات الإجارة والتمويل والتخصيم في الدول العربية، من خلال خدمات التأمين المقدمة للمستثمرين والمصدرين والمقاولين والمؤسسات المالية.
- نشر الوعي والترويج لمناخ الإستثمار والتصدير والتأمين ضد المخاطر التجارية والسياسية في الدول العربية، من خلال البحوث والمعلومات، وتنظيم المؤتمرات والأحداث، وتقديم المشورة والدعم للجهات ذات الصلة في المنطقة.

للاستفسار عن محتويات النشرة وطلب نسخة  
For further information:

Ahmed El-Dabaa Head of Research & Country Risk Assessment Section	أحمد الضبيع رئيس قسم البحوث وتقييم مخاطر الدول
<a href="mailto:aeldabh@dhama.org">aeldabh@dhama.org</a>	
Azza Al-Mezin Head of Research and Publishing Unit	عزة المزين رئيس وحدة البحوث والنشر
<a href="mailto:azzaelmezin@dhama.org">azzaelmezin@dhama.org</a>	
Anis Weslati Head of Information and Country Risk Assessment Unit	أنيس وسلاتي رئيس وحدة المعلومات وتقييم مخاطر الدول
<a href="mailto:anis@dhama.org">anis@dhama.org</a>	
<b>+965-24959562</b>	

## Contents

## المحتويات

<b>Dhaman's Board of Directors holds its third meeting in 2024</b>	4	مجلس إدارة المؤسسة يعقد اجتماعه الثالث لعام 2024
<b>"Dhaman" signed 7 insurance contracts and 3 appendices worth \$25 million during July 2024</b>	6	"ضمان" أبرمت 7 عقود و3 ملاحق للتأمين بقيمة 25 مليون دولار خلال يوليو 2024
<b>Dhaman": \$406-billion foreign investments in Arab oil and gas sector over 22 Years</b>	8	"ضمان": 406 مليارات دولار استثمارات أجنبية في قطاع النفط والغاز العربي خلال 22 عاما
<b>Dhaman releases its monthly economic newsletter For July</b>	10	"ضمان" تصدر نشرتها الاقتصادية لشهر يوليو
<b>UNCTAD: Global trade in goods and services is expected to hit \$32 trillion by the end of 2024</b>	12	الأونكتاد: 32 تريليون دولار قيمة تجارة السلع والخدمات العالمية بنهاية 2024
<b>UAE: Kexim Bank committed to provide \$150 m in financing for a major solar power project</b>	13	الإمارات: بنك التصدير والاستيراد الكوري تعهد بتوفير 150 مليون دولار لتمويل مشروع للطاقة الشمسية
<b>FDI concentrated globally on renewables and digitization during H1 of 2024</b>	14	الاستثمارات الأجنبية تركزت عالميا في الرقمنة والطاقة المتجددة خلال النصف الأول من 2024
<b>Capex of FDI projects in the Arab region fell by 70% during H1 of 2024</b>	15	70% معدل تراجع التكلفة الاستثمارية لمشاريع الاستثمار الأجنبي في المنطقة العربية خلال النصف الأول من عام 2024
<b>Berne Union: Crucial shift in insurance markets and products during 2023</b>	16	اتحاد بيرن: تحول حاسم في سوق التأمين ومنتجاته خلال 2023
<b>Sovereign ratings and risk assessments in Arab countries: July 2024</b>	17	التصنيفات السيادية وتقييمات المخاطر للدول العربية : يوليو 2024

إبرام 3 عقود تأمين ائتمان و20 عقد تأمين تعزيز خطابات اعتماد خلال الربع الأول

## مجلس إدارة المؤسسة يعقد اجتماعه الثالث لعام 2024

(يناير - مارس 2024) من نشرة "ضمان الاستثمار"، حيث تتضمن العدد افتتاحية المدير العام وملفاً كاملاً عن التقييمات السيادية ومؤشرات المخاطر في الدول العربية لعامي 2022 و2023، وتم توزيع النشرة الكترونياً وتحميل العدد على الموقع الإلكتروني للمؤسسة.

وتم إصدار (4) تحديثات من مؤشر ضمان الشهري لتقييم المخاطر السياسية والتصنيفات السيادية لعدد 144 دولة، و(4) تحديثات من تقييمات المخاطر التجارية والسياسية من قبل أهم الوكالات العالمية لعدد 160 دولة عربية وأجنبية. وإعداد (7) تقارير لتقييم مخاطر الدول والمخاطر القطاعية في (5) دول عربية. كما تم تحديث قاعدة بيانات تقييم المخاطر في دول المنطقة والعالم حتى مارس 2024 وإصدار (4) نشرات شهرية للمؤشرات الاقتصادية والتي ترصد التغير الشهري لـ 10 مؤشرات اقتصادية مهمة في 141 دولة عربية وأجنبية، اعتماداً على قاعدة بيانات (PRS).

وقامت المؤسسة بتوقيع اتفاقيات لتعزيز التعاون مع 4 هيئات تأمين أوروبية، تضمنت اتفاقية إعادة تأمين مع الهيئة الوطنية الألمانية و(3) مذكرات تفاهم مع كل من الهيئة الوطنية الفرنسية، والهيئة الوطنية البولندية، والهيئة الوطنية النمساوية.

كما تم متابعة تحديث محتوى الموقع باللغتين العربية والإنجليزية (الإصدارات وقواعد البيانات والأخبار والبيانات الصحفية والأنشطة وغيرها). ومتابعة أعمال تطوير الموقع الإلكتروني للمؤسسة بالتعاون مع شركة متخصصة.

وفي التقرير المالي، أفاد السيد/ المدير العام بأن موجودات المؤسسة كما في 30 أبريل 2024 بلغت 171,883,989 ديناراً كويتياً مقارنة مع 173,002,578 ديناراً كويتياً كما في 31 ديسمبر 2023، تتوزع بصورة أساسية بين الاستثمارات (76.86%) والنقدية والودائع المالية (21.78%) والموجودات الأخرى (1.36%) (وتشمل مدينين، وممتلكات ومعدات). وبلغت حقوق الملكية في 30 إبريل 2024 وفقاً لبيان المركز المالي 163,784,413 ديناراً كويتياً مقارنة بمبلغ 161,832,779 ديناراً كويتياً كما في 31 ديسمبر 2023، بارتفاع قدره 1,951,634 ديناراً كويتياً ويعزى ذلك إلى ارتفاع قيمة الاحتياطي العام نتيجة لربح الفترة.

كما بلغت الإيرادات الإجمالية خلال الفترة من 1 يناير إلى 30 أبريل 2024 مبلغ 3,284,372 ديناراً كويتياً مقارنة بمبلغ 3,496,531 ديناراً كويتياً لنفس الفترة من العام الماضي بانخفاض قدره 212,159 ديناراً كويتياً، وقد بلغ صافي ربح الفترة مبلغ 1,951,637 ديناراً كويتياً مقارنة بصافي قدره 2,243,878 ديناراً كويتياً لنفس الفترة من العام الماضي.

كما تداول المجلس كافة بنود جدول الأعمال، وأصدر بشأنها القرارات والتوجيهات اللازمة، هذا وقد تقرر أن يتم عقد الاجتماع الرابع لعام 2024 خلال شهر نوفمبر/تشرين الثاني المقبل، على أن يسبق ذلك اجتماع اللجان المنتبذة عن المجلس.

عقد الاجتماع الثالث لمجلس إدارة المؤسسة العربية لضمان الاستثمار وائتمان الصادرات يوم الثلاثاء الموافق 2024/7/9 بمقر المؤسسة في دولة الكويت، وبحضور السادة: رئيس وأعضاء مجلس الإدارة وبمشاركة السيد المدير العام. وقد أخذ المجلس في هذا الاجتماع علماً بتقرير المدير العام بشأن نشاطات المؤسسة خلال الفترة من 2024/1/1 إلى 2024/4/30، الذي أشتمل على ثلاثة فصول هي: عمليات الضمان، الأنشطة المكملة والخدمات المساندة والتقرير المالي.

في مجال العمليات، تم خلال فترة التقرير إبرام (23) عقداً جديداً، توزعت كالتالي: (3) عقود تأمين ائتمان و(20) عقد تأمين تعزيز خطابات اعتماد.

كما تلقت المؤسسة خلال فترة التقرير (344) طلب تأمين بقيمة إجمالية بلغت 189.91 مليون دينار كويتي. وعليه بلغت القيمة الإجمالية للعمليات المؤمن عليها خلال فترة التقرير 175.56 مليون دينار كويتي وذلك بانخفاض نسبته 23.99% عن ذات الفترة من العام السابق.

وقد استفاد من تأمين المؤسسة خلال الفترة شركات ومؤسسات مالية من (9) دول عربية مصدرة إلى مختلف الدول العربية والأجنبية و(4) دول أجنبية مصدرة إلى الدول العربية، أتت دولة الكويت في المرتبة الأولى بنسبة 41.61% تلتها دولة الإمارات العربية المتحدة بنسبة 22.34% ثم المملكة العربية السعودية بنسبة 9.09%. وقد بلغ إجمالي أقساط التأمين بما فيها أقساط إعادة التأمين الوارد الاختياري والنسبي خلال فترة التقرير مبلغ 0.629 مليون دينار كويتي، بانخفاض نسبته 18.98% عن ذات الفترة من العام السابق. كما قامت المؤسسة بدفع تعويض بقيمة 68 ألف دولار أمريكي، وذلك نتيجة تحقق خطر تجاري في إحدى الدول الأعضاء.

وفيما يخص إعادة التأمين الوارد بالحصص النسبية فقد تم خلال فترة التقرير تجديد (10) اتفاقيات إعادة تأمين وارد مع هيئات تأمين ائتمان عربية وطنية منها (7) اتفاقيات ائتمان صادرات و(3) اتفاقيات تجارة داخلية. وبخصوص إعادة التأمين الصادر بالحصص النسبية المبرمة بين المؤسسة من جهة وكل من الصادر بالحصص النسبية (معيد التأمين القائد) و SWISS RE و XL و INSURANCE ودخول NAVIGATORS مع تغيير توزيع حصص تحمل المخاطر. أما الالتزامات القائمة، فقد بلغت قيمتها الإجمالية على المؤسسة تجاه الأطراف المضمونة كما في 2024/4/30 نحو 311.86 مليون دينار كويتي.

وفي مجال الأنشطة المكملة والخدمات المساندة، خاطبت المؤسسة جهات الاتصال الرسمية في الدول العربية بغرض موافاتها بأهم الإجراءات التي اتخذتها الدولة في مجال تحسين مناخ الاستثمار خلال العام 2023 كما تم إنجاز التقرير السنوي لأداء المؤسسة لعام 2023. وإصدار العدد الفصلي الأول

13 دولة عربية  
وأجنبية استفادت  
من عقود المؤسسة  
خلال الربع الأول  
من عام 2024



## Dhaman activities

3 credit insurance contracts, 20 insurance contracts for letters of credit enhancement signed during the 1st quarter

# Dhaman's Board of Directors holds its third meeting in 2024

The third meeting of Dhaman's Board of Directors was held at its headquarters in Kuwait on Tuesday (July 9, 2024) in the presence of the Board Chairman and Members and with the participation of the Director-General. During the meeting, the board was informed about the Director-General's report on the Corporation's activities during the period from January 1, 2024 to April 30, 2024, which includes three chapters: guarantee operations, complementary activities and support services, and the financial report.

Regarding guarantee operations, 23 new contracts were concluded during the reporting period; three credit insurance contracts, 20 insurance contracts for letters of credit enhancement.

The Corporation also received 344 insurance applications worth KD 189.91 million, decreasing total insured operations during the period to KD 175.56 million, down 23.99%, compared with the same period of the previous year.

Companies and financial institutions from nine Arab countries exporting to Arab and foreign countries and four foreign countries exporting to Arab countries have benefitted from the Corporation's insurance operations. The State of Kuwait came first with 41.61%, followed by UAE with 22.34% and Saudi Arabia with 9.09%. Total insurance premiums, including optional and proportional reinsurance premiums, hit KD 0.629, down 18.98%, compared with the same period of the previous year. The Corporation also paid \$68,000 in damages due to a commercial risk in a member state.

As for proportional reinsurance, 10 reinsurance agreements with Arab national insurers were renewed, including seven export credit deals and three internal trade agreements. Concerning proportional reinsurance, a relevant agreement was renewed by the corporation and MUNICH RE, SWISS RE, XL INSURANCE, with NAVIGATORS joining and changing risk quotas. The Corporation's existing commitments towards the insured as at April 30, 2024 hit around KD 311.86 million.

In complementary activities and support services, the Corporation asked Arab official liaison bodies to notify it of the most significant measures taken by Arab countries to improve the investment climate in 2023. The Corporation's annual report regarding its performance during 2023 was completed. The first quarterly edition of the "Investment Guarantee" Bulletin (January-March 2024) was published, containing the Director-General's editorial, a whole file of sovereign assessments and Arab risk

indicators for 2022 and 2023. The bulletin was posted on the Corporation's website.

In addition, four updates of Dhaman's monthly indicator for political risks and sovereign ratings of 144 countries were issued, along with four updates of commercial and political risk assessments by key world agencies for 160 Arab and foreign countries. Seven reports of country and sectoral risks in five Arab countries were also compiled and the database of risk assessment in the region and the world was updated until March 2024. Furthermore, four monthly bulletins for economic indicators that monitor the monthly change of 10 key economic indicators in 141 Arab and foreign countries were issued, using the PRS database.

The Corporation signed agreements for promoting cooperation with four European insurance institutions, including a reinsurance agreement with German's national insurance agency and three MoUs with the French, Polish and Austrian national agencies.

The meeting also followed up on the updating of the Corporation's website in both Arabic and English (publications, databases, news, press releases, activities and others). the development of that website was also followed up in collaboration with specialized company.

Regarding the financial report, the Director-General said the Corporation's assets as at April 30, 2024, amounted to KD 171,883,989, compared with KD 173,002,578 as at December 31, 2023. They mainly include investments (76.86%), cash and deposits (21.78%) and other assets involving debts, properties and equipment (1.36%). Property rights as at April 30, 2024, hit KD 163,784,413, compared with KD 161,832,779 as at December 31, 2023, up KD 1,951,634, due to the high value of the general reserve as a result of the profit made during the reporting period.

Total revenues during the period between January 1 and April 30, 2024 recorded KD 3,284,372, compared with KD 3,496,531 during the same period of the previous year, down KD 212,159. Net profits hit KD 1,951,637, compared with KD 2,243,878 during the same period last year.

The Board of Directors also discussed all the agenda items and issued the required decisions and directives accordingly. The fourth meeting for 2024 was decided to take place next November and to be preceded by a meeting of the committees emanating from the board.

**13 Arab and  
foreign countries  
benefitted from  
the Corporation's  
contracts during  
the first quarter  
of 2024**

## أنشطة ضمان

## "ضمان" أبرمت 7 عقود و3 ملاحق للتأمين

بقيمة 25 مليون دولار خلال يوليو 2024

أبرمت المؤسسة 7 عقود تأمين منها 4 عقود لتأمين المؤسسات المالية وعقدان لتأمين ائتمان الصادرات وعقد واحد لإعادة التأمين بالإضافة إلى 3 ملاحق تأمين، بقيمة 25 مليون دولار، وذلك خلال شهر يوليو 2024.

وكانت المؤسسة تسلمت خلال الفترة نفسها 63 طلباً لتأمين ائتمان الصادرات والتمويل التجاري من شركات وبنوك في 7 دول عربية ودولة أجنبية، بقيمة 113.86 مليون دولار. كما تسلمت 8 استفسارات لتأمين التمويل التجاري بقيمة 99.6 مليون دولار.

## المؤسسة بحثت التعاون مع المصرف العربي

وكرديت عمان وإيلير هيرمس

## واتحاد الصناعات الكويتية والمالية الجزائرية

في إطار تعزيز تعاون المؤسسة مع هيئات الضمان عقدت المؤسسة اجتماعات ثنائية مع هيئات ضمان عربية ودولية وأجنبية لبحث عمليات التأمين المشترك وإعادة التأمين والتعاون في مختلف المجالات.

وكذلك تم التواصل مع عدد من المؤسسات المالية الدولية ومتعددة الأطراف وأهم تلك الجهات المصرف العربي للتنمية الاقتصادية في إفريقيا، ووزارة المالية الجزائرية والوكالة الجزائرية لترقية الاستثمار، واتحاد الصناعات الكويتية، والهيئة الوطنية العمانية لائتمان الصادرات "كرديت عمان"، والهيئة الوطنية الألمانية لائتمان الصادرات "إيلير هيرمس".

كما تم التواصل مع كل من اتحاد بيرن واتحاد أمان لبحث شؤون صناعة التأمين ومختلف أنشطة وأعمال الاتحادين.

## تسويق خدمات التأمين متوسطة وطويلة الأجل في بريطانيا

واصلت المؤسسة أنشطتها التسويقية خلال شهر يوليو 2024 من خلال التواصل مع عدد من الشركات المصدرة وعدد من المستثمرين والمؤسسات المالية وهيئات الضمان الوطنية والدولية وشركاء الأعمال ووسطاء التأمين وذلك في كل من دولة المقر بالكويت وعدد من الدول العربية والأجنبية بهدف تسويق مختلف أنواع عقود تأمين ائتمان الصادرات والاستثمار وتمويل التجارة، كما تم إصدار عدد من العروض والعقود التأمينية الجديدة.

كما نفذت المؤسسة خلال الشهر مهمة تسويقية لخدمات التأمين متوسطة وطويلة الأجل في بريطانيا، حيث تم لقاء عدد من المؤسسات المالية المعنية بتمويل التجارة والاستثمار في الدول العربية الأعضاء.



## Dhaman activities

### “Dhaman” signed 7 insurance contracts and 3 appendices worth \$25 million in July 2024

The Corporation signed seven insurance contracts valued at \$25 million during July 2024, including four for insuring financial institutions, two for insuring export credit and one for reinsurance, in addition to three insurance appendices.

The Corporation received during the same period 63 export credit insurance and trade finance applications from companies and banks in seven Arab countries and a foreign country at a total value of \$113.86 million. It also received eight queries for trade finance insurance worth \$99.6 million.

### Dhaman discussed cooperation with BADEA, Credit Oman and Euler Hermes, Kuwaiti Industries Union and Algerian Finance Ministry

Within the framework of promoting cooperation with guarantee institutions, Dhaman held bilateral meetings with Arab, international and foreign guarantee institutions to discuss joint insurance, reinsurance and cooperation in various fields.

It also communicated with several international and multilateral financial institutions, mainly the Arab Bank for Economic Development in Africa (BADEA), Algerian Finance Ministry, Algerian Agency for Investment Promotion (AAPI), Kuwait Industries Union, Credit Oman and Euler Hermes.

In addition, it communicated with the Berne Union and Aman Union to look into insurance industry and their activities and business.



### Dhaman promotes medium- and long-term insurance services in Britain

The Corporation carried on its marketing activities during July 2024 by communicating with several exporters, investors, financial institutions, national and international insurers, business partners and insurance brokers in Kuwait and a number of Arab and foreign countries with a view to marketing various types of export and investment credit insurance contracts, and trade finance. A number of new insurance offers and contracts were also issued.

During the month, the Corporation also carried out a marketing mission for medium- and long-term insurance services in Britain, where meetings were held with several financial institutions specializing in financing trade and investment in Arab member countries.

## أنشطة ضمان

كشفت في تقريرها القطاعي عن تصدر الولايات المتحدة وروسيا قائمة أهم المستثمرين

"ضمان": 406 مليارات دولار استثمارات أجنبية  
في قطاع النفط والغاز العربي خلال 22 عاماالمؤسسة العربية لضمان  
الاستثمار وائتمان الصادرات  
The Arab Investment & Export  
Credit Guarantee Corporation

## التقارير القطاعية

## النفط والغاز في العالم

التقارير القطاعية هي ملزمة تقارير خاصة تصدرها

1

356 شركة أجنبية استثمرت 406  
في قطاع النفط والغاز العربي خلالوكالة فيتش ترصد  
مخاطر منخفضة  
لأنشطة التنقيب  
عن النفط والغاز  
في 7 دول عربية  
لعام 2024احتياطيات النفط في العالم  
700 مليار برميل بحصة 1

dhaman.org

in

g/sector-reports-ar.html

مخاطر منخفضة وحوافز مرتفعة لمشاريع التنقيب والتكرير  
في الإمارات والسعودية وقطر وسلطنة عمان والكويت ومصر

والأعمال المتعلقة بقطاع النفط والغاز في الدول العربية وفق وكالة فيتش لعام 2024، فتم قياسها وفق 4 مؤشرات رئيسية هي: مؤشرا مخاطر وحوافز (الدولة) و(الصناعة) في مرحلة التنقيب والإنتاج، ومؤشرا مخاطر وحوافز (الدولة) و(الصناعة) في مرحلة التكرير.

ووفق متوسط نتائج المؤشرات الأربعة حلت كل من الإمارات والسعودية وقطر والعراق ومصر والكويت وسلطنة عمان كأفضل الدول العربية من جهة المخاطر الأقل والحوافز الأعلى على التوالي تلتها على التوالي الجزائر والبحرين وموريتانيا وليبيا وتونس والسودان واليمن.

أما على صعيد توقعات الاحتياطيات والإنتاج والتصدير للنفط والغاز والمنتجات البترولية فمن المتوقع حسب وكالة فيتش تراجع الاحتياطيات المؤكدة من النفط في المنطقة العربية إلى 704 مليارات برميل عام 2024 لتمثل نحو 41.3% من الإجمالي العالمي، مع توقعات باستمرار تراجعها بنسبة 7% إلى 654.5 مليار برميل عام 2030. كما توقع التقرير بلوغ الاحتياطيات المؤكدة من الغاز الطبيعي في المنطقة العربية نحو 58 تريليون متر مكعب بنسبة 26.8% من الإجمالي العالمي مع توقعات بتراجعها بمعدل 7.5% إلى 53.53 تريليون متر مكعب عام 2030.

وعلى صعيد الإنتاج توقع التقرير ارتفاع إنتاج الدول العربية من النفط الخام والغاز المضغوط والسوائل الأخرى بمعدل 6.4% إلى 28.7 مليار برميل يوميا عام 2024 وصولا إلى نحو 33 مليون برميل يوميا عام 2030، وكذلك ارتفاع قدرة تكرير النفط الخام خلال عام 2024 لتبلغ 11.3 مليون برميل يوميا، بحصة قدرها 10.7% من الإجمالي العالمي، وصولا إلى 11.4 مليون برميل يوميا عام 2030.

كذلك رجح التقرير بلوغ صافي الصادرات العربية من المنتجات الهيدروكربونية نحو 23.5 مليون برميل مكافئ نفط يوميا عام 2024، مع توقعات بارتفاعها إلى 27 مليون برميل مكافئ نفط يوميا عام 2030، كمحصلة لتوقعات ارتفاع هذا الصافي في 4 دول خليجية والعراق وليبيا.

كشفت المؤسسة العربية لضمان الاستثمار وائتمان الصادرات (ضمان) عن أن قطاع النفط والغاز في الدول العربية استقطب 610 مشروعات نفذتها 356 شركة أجنبية وعربية في المنطقة بتكلفة استثمارية إجمالية بلغت نحو 406 مليارات دولار خلال الفترة الممتدة ما بين يناير 2003 ومايو 2024 أي نحو 22 عاما.

وأوضحت المؤسسة في تقريرها القطاعي الأول عن النفط والغاز في الدول العربية لعام 2024، أن الولايات المتحدة تصدرت المقدمة كأهم دولة مستثمرة في المنطقة العربية في قطاع النفط والغاز من حيث عدد المشاريع بعدد 85 مشروعاً مثلت نحو 14% من الاجمالي، بينما تصدرت روسيا على صعيد التكلفة الاستثمارية بقيمة 61.5 مليار دولار مثلت نحو 15.2% من الإجمالي وذلك وفق قاعدة بيانات مشاريع الاستثمار الأجنبي المباشر في العالم.

وأضاف التقرير الذي ركز على 4 محاور رئيسية في القطاع هي توقعات إنتاج وصادرات النفط والغاز ومنتجاته حتى عام 2030 والمشاريع الأجنبية وتقييم مخاطر الاستثمار والأعمال المتعلقة بالقطاع، أن مشاريع الاستثمار الأجنبي المباشر في قطاع النفط والغاز خلال الفترة (2003-2024) تركزت جغرافيا في كل من الإمارات ومصر والعراق والسعودية وقطر حيث استحوذت الدول الخمس على نحو 63.8% من عدد المشاريع (389 مشروعاً)، و71% من التكلفة الاستثمارية (288 مليار دولار)، و68.2% من الوظائف الجديدة (79.2 ألف وظيفة).

وأشار التقرير إلى أن الشركات العشر الأولى استحوذت على نحو 18% من عدد المشاريع الجديدة المنفذة، و43.5% من التكلفة الرأسمالية، و34.8% من مجمل الوظائف الجديدة. حيث تصدرت مجموعة روستاتوم الروسية المقدمة على صعيد التكلفة الاستثمارية بقيمة تخطت الـ 30 مليار دولار، بينما تصدرت كل من مجموعتي رويال داتش شل الهولندية وغاز دانة الإماراتية كأكبر مؤسس بعدد 14 مشروعاً لكل منهما.

أما على صعيد مخاطر وحوافز الاستثمار



## Dhaman activities

In its sectoral report, Dhaman reveals that the US and Russia top the list of key investors

# “Dhaman”: \$406-billion foreign investments in Arab oil and gas sector over 22 years

## Low risks and high incentives for exploration and refining projects in UAE, Saudi Arabia, Qatar, Iraq, Egypt, Kuwait and Oman

The Arab Investment & Export Credit Guarantee Corporation (Dhaman) revealed that the oil and gas sector in Arab countries attracted 610 projects implemented by 356 foreign and Arab companies in the region with capex of around \$406 billion between January 2003 and May 2024, i.e. about 22 years.

In its first sectoral report on the oil and gas sector in Arab countries for 2024, it said that the US came first as the most important investor in the Arab region in the oil and gas sector in terms of number of projects, with 85 projects representing 14% of the total. Russia topped the list in capex with \$61.5 billion accounting for 15.2% of the total, according to the database of world FDI projects.

Based on four core pillars in the sector: outlook for production and foreign trade till 2030, foreign projects, the sector's investment and business risk assessment, the report added that FDI projects in the oil and gas sector in the period (2003-2024) were geographically concentrated in UAE, Egypt, Iraq, Saudi Arabia and Qatar, representing 63.8% of the total (389 projects), 71% of the capex (\$288 billion) and 68.2% of the new jobs (79.2 thousand jobs).

The report noted that the top 10 companies accounted for roughly 18% of the newly implemented projects, 43.5% of the capex and 34.8% of the total new jobs. Russia's Rosatom Group came first in terms of capex with over \$30 billion, while Royal Dutch Shell and UAE's Dana Gas groups topped the list of key founders with 14 projects, accounting for 2.3% each.

In terms of the Arab oil and gas sector's investment and business risks and incentives according to Fitch

Ratings Agency in 2024, they are measured by four main indicators: risk and incentive indicators (country) and (industry) in the exploration phase, and risk and incentive indicators (country) and (industry) in the refining phase. According to the average results of the four indicators, UAE, Saudi Arabia, Qatar, Iraq, Egypt, Kuwait and Oman came respectively as the best Arab countries in view of lower risks and higher incentives, followed by Algeria, Bahrain, Mauritania, Libya, Tunisia, Sudan and Yemen.

Regarding the outlook for reserves, production and export of oil, gas and petroleum products, proven oil reserves in the Arab region, according to Fitch, are expected to decrease to 704 billion barrels in 2024 representing 41.3% of the global total amid forecasts of their continuous decline by 7% to 654.5 billion barrels in 2030.

Fitch also forecasted that proven natural gas reserves in the Arab region would reach around 58 trillion cubic meters, accounting for 26.8% of the global total, but expected to fall by 7.5% to 53.53 trillion cubic meters in 2030.

The report projected the Arab countries' production of crude oil, compressed gas and other liquids to rise by 6.4% to 28.7 million bpd in 2024, then up to 33 million bpd in 2030. The crude oil refining capacity is also expected to increase to 11.3 million bpd in 2024, making up 10.7% of the global total, then up to 11.4 million bpd in 2030. The report also anticipated that Arab hydrocarbon exports will hit 23.5 million oil equivalent barrel (OEB) per day in 2024, then up to 27 million OEB per day in 2030.



عاماً من النجاح

يوليو  
2024

# دول العربية

(ضمان) شهريا وترکز على أهم القطاعات في المنطقة العربية

مليارات دولار  
لأكثر من 22 عاماً

منطقة العربية تتجاوز  
4% من الإجمالي العالمي



www.d

<https://www.dhaman.org>

## أنشطة ضمان

## Included data for 144 countries and 21 Arab countries Dhaman releases its monthly economic newsletter For July

Arab Investment and Export Credit Guarantee Corporation (Dhaman) issued its monthly economic bulletin for July 2024, which covers 144 countries, including 21 Arab ones, based on the database of the PRS survey. The bulletin is as follows:

- The evolution of top 10 indicators monitoring a state's economic performance and their change during the month compared to the previous month.
- The assessment of the performance of each indicator with a maximum score of 5, 10 or 15, depending on the indicator, and the closer the value to the maximum, the better the performance.
- Dhaman uses a color system (green for the best performance - yellow for the intermediate performance - red for the worst performance) to make the results more readable and comparable.
- Presenting a diagram showing the evolution of the indicator's performance in the last five years, as well as July 2024.

Saudi Arabia was chosen as an example to show its indicators in July 2024, which resulted in:

1. Per capita income in USD: \$28874 (4/5 - very close to the best performance in the world).
2. Current account as % of GDP: 2.9% (13/15 - very close to the best performance).
3. Government budget balance as % of GDP: (-1.7) (7/10 - above the global average).
4. Foreign debt as % of GDP: 27.5% (7.5/10 - above the global average).
5. Foreign debt service as % of merchandise exports and services: 0% (10/10 - the best performance in the world).
6. International liquidity as months of import cover: 27.2 months (5/5 - the best in the world).
7. Exchange rate stability (change rate %): 0% (10/10 - the best in the world).
8. Real annual GDP growth : 1.9% (7/10 - above the global average).
9. Inflation rate (annual change %): 1.8% (10/10 - the best performance in the world).
10. Current account as % of merchandise exports and services: 6.8% (13/15 - very close to the best performance in the world).

## تضمنت بيانات 144 دولة منها 21 دولة عربية "ضمان" تصدر نشرتها الاقتصادية لشهر يوليو

أصدرت المؤسسة العربية لضمان الاستثمار وائتمان الصادرات نشرتها الاقتصادية الشهرية لشهر يوليو 2024 التي تغطي 144 دولة منها 21 دولة عربية اعتماداً على قاعدة بيانات مسح المخاطر السياسية PRS، حيث تعرض النشرة ما يلي:

- تطور قيم أهم 10 مؤشرات ترصد الأداء الاقتصادي للدولة وتغيرها خلال الشهر مقارنة بالشهر السابق.
  - تقييم أداء كل مؤشر بنظام الدرجات بحد أقصى 5 أو 10 أو 15 بحسب كل مؤشر وكلما كانت القيمة قريبة من الحد الأقصى كان الأداء أفضل.
  - تستخدم "ضمان" أسلوب الألوان (الأخضر للأداء الأفضل - الأصفر للأداء المتوسط - الأحمر للأداء الضعيف) لتسهيل قراءة النتائج ومقارنتها.
  - عرض رسم بياني يوضح تطور أداء المؤشر خلال آخر 5 سنوات إضافة لشهر يوليو من العام الجاري.
  - ومثال على ذلك تم اختيار السعودية لعرض مؤشرات شهر يوليو من العام 2024 والتي كشفت عن التالي:
1. متوسط دخل الفرد السنوي بالدولار: 28874 دولاراً (4 درجات من 5 درجات - قريب من الأداء الأفضل عالمياً).
  2. أداء الحساب الجاري كنسبة من الناتج المحلي الإجمالي: 2.9% (13 درجة من 15 درجة - قريب من الأداء الأفضل عالمياً).
  3. أداء الميزانية الحكومية كنسبة من الناتج المحلي الإجمالي: (-1.7%) (7 درجات من 10 درجات - أعلى من الأداء المتوسط عالمياً).
  4. الدين الخارجي كنسبة من الناتج المحلي الإجمالي: 27.5% (7.5 درجات من 10 درجات - أعلى من الأداء المتوسط عالمياً).
  5. خدمة الدين الخارجي كنسبة من صادرات السلع والخدمات: 0% (10 درجات من 10 درجات - الأداء الأفضل عالمياً).
  6. عدد أشهر تغطية السيولة الدولية للواردات من السلع والخدمات: 27.2 شهر (5 درجات من 5 درجات - الأداء الأفضل عالمياً).
  7. استقرار سعر الصرف (معدل التغير): 0% (10 درجات من 10 درجات - الأداء الأفضل عالمياً).
  8. معدل نمو الناتج المحلي الإجمالي: 1.9% (7 درجات من 10 درجات - أعلى من الأداء المتوسط عالمياً).
  9. معدل التضخم (التغير السنوي): 1.8% (10 درجات من 10 درجات - الأداء الأفضل عالمياً).
  10. أداء الحساب الجاري كنسبة من صادرات السلع والخدمات: 6.8% (13 درجة من 15 درجة - قريب من الأداء الأفضل عالمياً).

To request any country's report, please contact  
Research and State Risk Assessment Department

لطلب تقرير أي دولة يرجى التواصل مع

إدارة البحوث وتقييم مخاطر الدول

# Dhaman activities

Saudi Arabia		Economic Indicators - Monthly Update				Jul 2024	
<b>GDP per capita</b>		<b>Current Account % of GDP</b>		<b>Budget Balance % of GDP</b>		<b>Foreign Debt % of GDP</b>	
<b>Level (US \$)</b>	<b>score (out of 5)</b>	<b>Level</b>	<b>score (out of 15)</b>	<b>Level</b>	<b>score (out of 10)</b>	<b>Level</b>	<b>score (out of 10)</b>
28874	4.0	2.9	13.0	-1.7	7.0	27.5	7.5
<b>previous score</b>	<b>previous score</b>	<b>%</b>	<b>previous score</b>	<b>%</b>	<b>previous score</b>	<b>%</b>	<b>previous score</b>
	4.0		13.0		7.0		7.5
<b>Financial Position</b>				<b>Real Position</b>			
	<b>Foreign Debt Service as percent of Exports of Goods and Services</b>	<b>Value</b>	<b>score (out of 10)</b>		<b>Real Annual GDP Growth</b>	<b>Value</b>	<b>score (out of 10)</b>
		0.0 %	10.0			1.9 %	7.0
			previous score				previous score
			10.0				7.0
	<b>International Liquidity as Months of Import Cover</b>	<b>Value</b>	<b>score (out of 5)</b>		<b>Annual Inflation Rate, as percentage of change on previous year</b>	<b>Value</b>	<b>score (out of 10)</b>
		27.2	5.0			1.8 %	10.0
			previous score				previous score
			5.0				10.0
	<b>Exchange Rate Stability as percent change</b>	<b>Value</b>	<b>score (out of 10)</b>		<b>Current Account as percent of Exports of Goods and Services</b>	<b>Value</b>	<b>score (out of 15)</b>
		0.0 %	10.0			6.8 %	13
			previous score				previous score
			10.0				13
<b>Annual Evolution of Indicators</b>							
<b>GDP PER HEAD OF POPULATION</b>		<b>CURRENT ACCOUNT AS A PERCENT OF GDP</b>		<b>BUDGET BALANCE AS A PERCENT OF GDP</b>			
2019 2020 2021 2022 2023 Current 07/24		2019 2020 2021 2022 2023 Current 07/24		2019 2020 2021 2022 2023 Current 07/24			
**Chart shows the estimated annual GDP per head of population for the current month and for the preceding five years in US dollars. Risk points are awarded on the basis of the share of the national GDP per head as a percentage of the average GDP per head of all the countries covered.		**Chart shows the estimated annual balance of the current account of the balance of payments for the current month and for the preceding five years as percentage of the estimated GDP for the year in question.		**Chart shows the estimated general government budget balance for the current month and for the preceding five years as percentage of the estimated GDP for the year in question.			
<b>FOREIGN DEBT AS A PERCENTAGE OF GDP</b>		<b>DEBT SERVICE AS % OF TOTAL EXPORTS</b>		<b>INTERNATIONAL LIQUIDITY RATIOS</b>			
2019 2020 2021 2022 2023 Current 07/24		2019 2020 2021 2022 2023 Current 07/24		2019 2020 2021 2022 2023 Current 07/24			
**Chart shows the estimated total foreign debt for the current month and for the preceding five years as percentage of the estimated GDP for the year in question.		**Chart shows the estimated foreign debt servicing costs for the current month and for the preceding five years as percentage of the estimated total value of exports of goods and services for the year in question.		**Charts shows estimated annual net liquidity, expressed as months of import cover, for the current month and the preceding five years.			
<b>EXCHANGE RATE STABILITY</b>		<b>ANNUAL INFLATION RATE</b>		<b>CURRENT ACCOUNT AS % OF TOTAL EXPORTS</b>			
2019 2020 2021 2022 2023 Current 07/24		2019 2020 2021 2022 2023 Current 07/24		2019 2020 2021 2022 2023 Current 07/24			
**Chart shows the percentage change in exchange rate of the national currency against the US dollar for the current month and for the preceding five years.		**Chart shows the forecasted annual inflation rate for the current month and for the preceding five years as an unweighted average of the Consumer Price Index.		**Chart shows the estimated balance of the current account of balance of payments, for the current month and for the preceding five years, as percentage of the estimated total value of exports of goods and services for the year in question.			

Coloring Scale: Very Low Risk (Green), Low Risk (Light Green), Moderate Risk (Yellow), High Risk (Orange), Very High Risk (Red)

Source: Dhaman & The PRS Group



## Trade and finance

## التجارة والتمويل

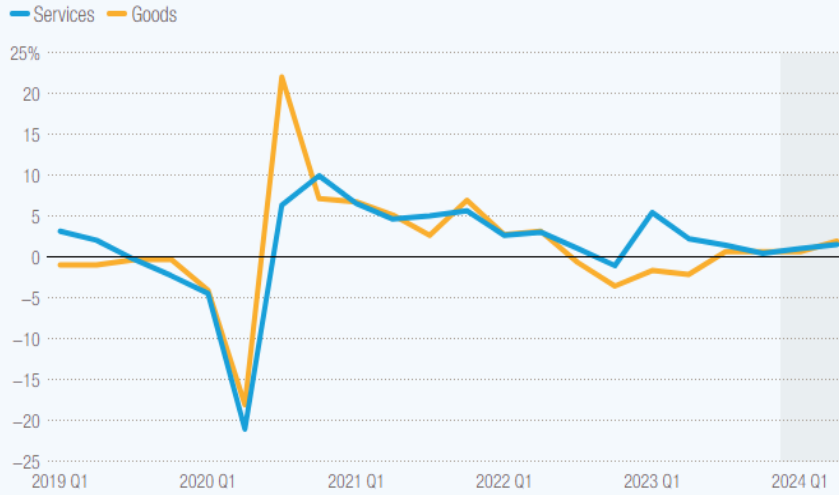
## UNCTAD: Global trade in goods and services is expected to hit \$32 trillion by the end of 2024

## الأونكتاد: 32 تريليون دولار قيمة تجارة السلع والخدمات العالمية بنهاية 2024

- UNCTAD report of July 2024 projected that global trade in goods and services would reach about \$32 trillion by the end of 2024, but it is unlikely to exceed the 2022 record level, especially in the light of geopolitical tensions, high shipping costs and emerging industrial policies that could reshape global trade patterns.

### Global trade in goods and services have resumed growth in 2024

Quarterly growth in the value of trade, percentage, Q1 2019 – Q1 2024



Source: UN Trade and Development (UNCTAD)  
Note: Data 2024 Q1 is estimate, data for 2024 Q2 is nowcast  
[Get the data](#)  
[Download image](#)

- In the first quarter of 2024, the report showed that global merchandise trade grew by 1% and service trade by 1.5%, as a result of an increase in China's exports by 9%, India by 7% and the United States by 3%, while European exports did not grow, and Africa's exports fell by 5% during that period.
- Sectors related to green energy and artificial intelligence led the growth of global trade during the first quarter of 2024, as the value of high-performance server trade rose by 25% compared to the first quarter of 2023, while other computers and storage units saw an 8% increase. The value of electronic vehicles trade also grew by about 25% between 2022 and 2023.
- The report predicts that merchandise trade will rise by approximately \$250 billion and services trade by \$100 billion in the first half of 2024, compared with the second half of 2023.

توقع تقرير الأمم المتحدة للتجارة والتنمية (الأونكتاد) الصادر في يوليو 2024 أن تصل قيمة التجارة العالمية في السلع والخدمات إلى نحو 32 تريليون دولار بنهاية عام 2024، ولكن من غير المرجح أن تتجاوز المستوى القياسي الذي شهدته في عام 2022 وخصوصاً في ظل التوترات الجيوسياسية وارتفاع تكاليف الشحن والسياسات الصناعية الناشئة التي قد تعيد تشكيل أنماط التجارة العالمية.

على صعيد الربع الأول من عام 2024، أوضح التقرير أن تجارة السلع العالمية نمت بمعدل 1% وتجارة الخدمات بمعدل 1.5% كمحصلة لزيادة صادرات الصين بمعدل 9% والهند بمعدل 7% والولايات المتحدة بمعدل 3%، بينما لم تحرز الصادرات الأوروبية نمواً، كما انخفضت صادرات أفريقيا بنسبة 5% خلال تلك الفترة.

قادت القطاعات المرتبطة بالطاقة الخضراء والذكاء الاصطناعي نمو التجارة العالمية خلال الربع الأول من عام 2024، حيث ارتفعت قيمة تجارة الخوادم عالية الأداء بنسبة 25% مقارنة بالربع الأول من عام 2023، في حين شهدت أجهزة الكمبيوتر الأخرى ووحدات التخزين زيادة بنسبة 8%. كما نمت قيمة تجارة المركبات الكهربائية بنحو 25% بين عامي 2022 و2023.

يتوقع التقرير أن ترتفع تجارة السلع بنحو 250 مليار دولار وتجارة الخدمات بـ100 مليار دولار في النصف الأول من عام 2024 مقارنة بالنصف الثاني من عام 2023.

<https://unctad.org/news/global-trade-resumes-growth-first-quarter-2024>

## Trade and finance

### UAE: Kexim Bank committed to provide \$150m in financing for a major solar power project.

UAE: Kexim Bank announced a \$150m funding for a major solar power project in the UAE, stressing that the financing represents up to 16.67 per cent of a total project cost estimated at \$900m. Located in the Ajban desert, 70km east of Abu Dhabi, the facility will house approximately 2.93m solar modules, generating a total capacity of 1,500MW. Emirates Water and Electricity Company has committed to purchasing all electricity generated by the plant over 30 years.

### EGYPT: SACE concluded agreements with the Ministry of Transport and Commercial International Bank (CIB)

Egypt: Italy's SACE concluded cooperative agreements with the Egyptian ministry of transport and Commercial International Bank (CIB) to support bilateral cooperation between Italy and Egypt. The agreements are aimed at supporting climate-friendly and green impact transportation projects in Egypt as well as facilitating Italian exports and supplies, through export credit insurance and guarantee programmes up to €800m.

The memorandum with CIB is aimed at reinforcing mutual cooperation and creating dedicated export credit programmes worth up to €120m for specific sectors and projects.

### JORDAN: Loan for sustainable tourism from the European Bank and International Finance Corporation (IFC)

Jordan: As part of multilateral institutions' support for sustainable tourism, the European Bank for Reconstruction and Development (EBRD) announced its cooperation with the International Finance Corporation to provide \$81 million to develop the Ayla Marina coastal village in Jordan.

The multi-currency package includes a \$71m loan provided equally by the EBRD and IFC, and \$10m loan from CBoJ. Ayla Marina Village will build a sustainable hotel and extend its existing loan maturities with the new financing.

## التجارة والتمويل

### الإمارات: بنك التصدير والاستيراد الكوري يقدم 150 مليون دولار لتمويل مشروع للطاقة الشمسية

الإمارات: أعلن بنك التصدير والاستيراد الكوري (Kexim) تعهده بتوفير 150 مليون دولار لتمويل مشروع للطاقة الشمسية في الإمارات. مؤكداً أن التمويل يمثل ما يصل إلى 16.67 % من إجمالي التكلفة المقدرة بنحو 900 مليون دولار. يقع المشروع في صحراء عجمان، على بعد 70 كيلومتراً شرق أبو ظبي، وسيضم حوالي 2.93 مليون وحدة شمسية، مما يولد إجمالي طاقة 1500 ميجاوات، التزمت شركة مياه وكهرباء الإمارات بشراء كل الكهرباء المولدة من المحطة على مدى 30 عامًا.

### مصر: SACE الإيطالية أبرمت اتفاقيات تعاون مع وزارة النقل والبنك التجاري الدولي

مصر: أبرمت شركة SACE الإيطالية اتفاقيات تعاون مع وزارة النقل والبنك التجاري الدولي لدعم فرص التعاون المتبادل بين إيطاليا ومصر. وتهدف اتفاقية التعاون مع وزارة النقل إلى دعم مشاريع النقل الخضراء الصديقة للمناخ في مصر، وتسهيل الصادرات والإمدادات الإيطالية، من خلال برامج التأمين وضمان الائتمان للصادرات حتى 800 مليون يورو.

كما تهدف مذكرة التفاهم الموقعة مع البنك التجاري الدولي إلى تعزيز التعاون المتبادل وإنشاء برامج ائتمان مخصصة للصادرات تصل قيمتها إلى 120 مليون يورو لقطاعات ومشاريع محددة.

### الأردن: قرض للسياحة المستدامة من البنك الأوروبي ومؤسسة التمويل الدولية

الأردن: في إطار دعم المؤسسات متعددة الأطراف للسياحة المستدامة، أعلن البنك الأوروبي لإعادة الإعمار والتنمية (EBRD) عن تعاونه مع مؤسسة التمويل الدولية لتوفير 81 مليون دولار لتطوير قرية أيلة مارينا الساحلية في الأردن.

و تتضمن الحزمة متعددة العملات قرصًا بقيمة 71 مليون دولار مقدمًا بالتساوي بين البنك الأوروبي لإعادة الإعمار والتنمية ومؤسسة التمويل الدولية، وآخر بقيمة 10 ملايين دولار من البنك المركزي الأردني. ستبني قرية أيلة مارينا فندقًا مستدامًا وتمدد استحقاقات قرضها الحالي بالتمويل الجديد.

## Foreign direct investment

## الاستثمار الأجنبي المباشر

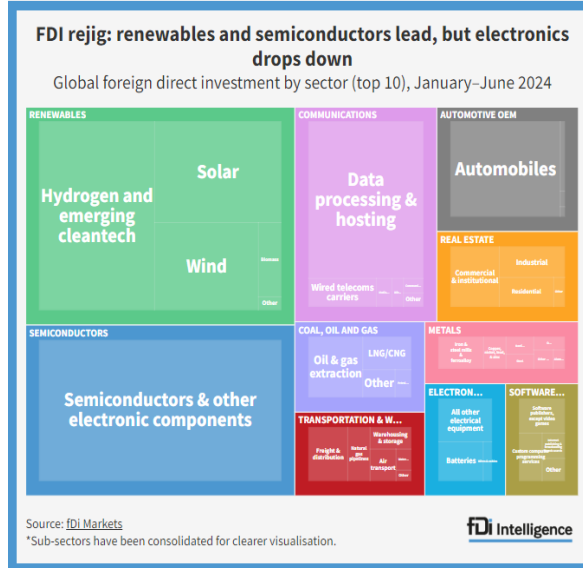
### FDI concentrated globally on renewables and digitization during H1 of 2024

### الاستثمارات الأجنبية تركزت عالمياً في الرقمنة والطاقة المتجددة خلال النصف الأول من 2024

fDi Insights explained that the digitization and energy transformation sectors continued to lead the world's top 10 FDI receiving sectors in the first half of 2024, and the renewable energy ranked first as the largest future sector, worth \$138 billion, including \$65.8 billion for green hydrogen and clean technology projects, \$38.7 billion for solar projects and \$27.5 billion for wind energy. Ranked second, the semiconductor sector accounted for more than \$107 billion, mostly in the United States, as a result of the announcement by major microchip manufacturers,

such as Taiwan's TSMC, South Korea's Samsung and UAE's GlobalFoundries, of plans worth billions of dollars to build US manufacturing plants worth \$52 billion.

<https://www.fdiintelligence.com/content/data-trends/the-1h2024-investment-matrix-83993>



أوضحت مجموعة fDi Insights قطاعات الرقمنة والتحول في مجال الطاقة واصلت تصدرها القطاعات العشرة الأولى المستقبلية للاستثمار الأجنبي المباشر في العالم في النصف الأول من عام 2024، وتصدرت الطاقة المتجددة المرتبة الأولى كأكبر مستقبل بقيمة 138 مليار دولار منها 65.8 مليار دولار للهيدروجين الأخضر ومشاريع التكنولوجيا النظيفة، و38.7 مليار دولار لمشاريع الطاقة الشمسية و27.5 مليار دولار لطاقة الرياح. وحل قطاع أشباه الموصلات ثانياً مستحوذاً على أكثر من 107 مليارات دولار غالبيتها في الولايات المتحدة، كحصوله لإعلان الشركات الكبرى لتصنيع الرقائق الدقيقة مثل شركة


تي إس إم سي التايوانية، وسامسونج الكورية الجنوبية، وجلوبال فاوندريز الإماراتية، عن خطط بمليارات الدولارات لبناء مصانع تصنيع أمريكية، بقيمة 52 مليار دولار.

### IMF report tracks impact of FDI on knowledge diffusion and patents

### تقرير لصندوق النقد الدولي يرصد تأثير الاستثمار الأجنبي على انتشار المعرفة وبراءات الاختراع

The IMF's July 2024 report highlights the impact of FDI on the spread of knowledge and patents across borders. The task force provided corporate-level data combining global patent data with single-project FDI data (covered by companies in 60 countries), as well as cross-border mergers and acquisitions over the past two decades.

The report concluded that FDI significantly enhances knowledge flows to and from investing companies. These flows between investing companies and host countries increase by as much as 10.6% to 13% in five years after initial investment. They are stronger when host countries have higher innovation capabilities or are more technologically similar to the investing company.



يسلط تقرير صندوق النقد الدولي الصادر في يوليو 2024 الضوء على تأثير الاستثمار الأجنبي المباشر على انتشار المعرفة وبراءات الاختراع عبر الحدود. حيث قام فريق العمل بتوفير بيانات على مستوى الشركات تجمع بين بيانات براءات الاختراع العالمية مع بيانات الاستثمار الأجنبي المباشر على مستوى المشروع الواحد (غطت شركات في 60 دولة)، وكذلك عمليات الدمج والاستحواذ عبر الحدود على مدى العقدين الماضيين.

وخلص التقرير إلى أن الاستثمار الأجنبي المباشر يعزز بشكل كبير تدفقات المعرفة وإلى الشركات المستثمرة. حيث تزداد تلك التدفقات بين الشركات المستثمرة والدول المضيفة بنسبة تتراوح بين 10.6% إلى 13% خلال 5 سنوات بعد الاستثمار الأولي. وتكون أقوى عندما تتمتع الدول المضيفة بقدرات ابتكارية أعلى أو تكون أكثر تشابهاً من الناحية التكنولوجية مع الشركة المستثمرة.

<https://www.imf.org/en/Publications/SPROLLS/direct-investment#sort=%40imfdate%20descending>



## Foreign direct investment

## الاستثمار الأجنبي المباشر

## Capex of FDI projects in the Arab region fell by 70% during H1 of 2024

## 70% معدل تراجع التكلفة الاستثمارية لمشاريع الاستثمار الأجنبي في المنطقة العربية خلال النصف الأول من عام 2024

Dhaman revealed that the number of FDI projects decreased in Arab countries by 17% to 901 projects during the H1 of 2024 compared to its counterpart last year, with the Capex decreasing by 70% to \$36.4 billion. The new jobs also decreased by 51% to 60,500 jobs, and the number of investing companies decreased by 10% to 876 companies from several Arab and foreign countries.

Regarding destination countries, the UAE was ranked first in the number of projects with 607, making up 67% of the Arab total, while Egypt took the lead in the capex with \$20.5 billion, accounting for 56% of the Arab total.

Meanwhile, the UK was ranked the region's top investor with 128 projects with a share of 14.2%. The US came first in the capex with more than \$6.8 billion with a share of 18.8% during the same period.

The findings are based on the fDi Markets Database, issued by the British Financial Times.

مشاريع الاستثمار الأجنبي المباشر الواردة إلى المنطقة العربية خلال النصف الأول من عام 2024 FDI Projects into the Arab Region During H1 2024						
الترتيب	الدول المستقبلة للمشاريع	عدد المشاريع	عدد الشركات المستثمرة	التكلفة الاستثمارية (مليون دولار) Capex (US\$ mn)	عدد الوظائف المستحدثة	الترتيب
1	الإمارات	607	595	5882	19825	1
2	السعودية	142	138	7503	12937	2
3	مصر	43	41	20526	16205	3
4	قطر	42	42	160	978	4
5	المغرب	26	19	1084	6129	5
6	سلطنة عمان	11	11	288	745	6
7	البحرين	9	9	439	2091	7
8	الأردن	6	6	25	337	8
9	تونس	5	5	225	129	9
10	الجزائر	4	4	208	988	10
11	الكويت	4	4	7	75	11
12	العراق	2	2	3	36	12
إجمالي الدول العربية		901	876	36352	60475	Total Arab Countries

أهم الدول المستثمرة في المنطقة العربية خلال النصف الأول من عام 2024 The Most Important Investing Countries into the Arab Region During H1 2024						
الترتيب	الدول المستقبلة للمشاريع	عدد المشاريع	عدد الشركات المستثمرة	التكلفة الاستثمارية (مليون دولار) Capex (US\$ mn)	عدد الوظائف المستحدثة	الترتيب
1	المملكة المتحدة	128	128	4985	4585	1
2	الهند	123	120	1532	4958	2
3	الولايات المتحدة	119	106	6832	9682	3
4	الإمارات	41	36	1695	3559	4
5	ألمانيا	36	33	593	3586	5
6	الصين	32	29	1344	6857	6
7	تركيا	27	23	1041	6035	7
8	سويسرا	26	22	801	867	8
9	كندا	25	18	4326	1901	9
10	مصر	25	23	40	486	10
دول أخرى		319	338	13165	17959	Others
إجمالي الدول العربية		901	876	36352	60475	Total Arab Countries

Source: Fdi Markets Database

المصدر: قاعدة بيانات Fdi Markets

كشفت المؤسسة العربية لضمان الاستثمار وائتمان الصادرات عن تراجع عدد مشاريع الاستثمار الأجنبي المباشر في الدول العربية بمعدل 17% إلى 901 مشروع خلال النصف الأول من عام 2024 مقارنة بنظيره من العام الماضي، لتتخفف التكلفة الاستثمارية بمعدل 70% إلى 36.4 مليار دولار، كما انخفض عدد الوظائف الجديدة بمعدل 51% إلى 60.5 ألف وظيفة، وكذلك تراجع عدد الشركات المستثمرة بنحو 10% إلى 876 شركة من عدة دول عربية وأجنبية.

على صعيد الدول المستقبلة لتلك المشاريع، حلت الإمارات في المركز الأول من حيث عدد المشاريع الواردة بعدد 607 مشاريع مستحوذة على 67% من مجمل تلك المشاريع، بينما حلت مصر في المركز الأول من حيث التكلفة الاستثمارية للمشاريع بقيمة 20.5 مليار دولار بحصة 56% من الإجمالي العربي.

على صعيد الدول المستثمرة في المنطقة العربية، حلت المملكة المتحدة كأكبر مستثمر في المنطقة بعدد 128 مشروعاً بحصة 14.2%، فيما تصدرت الولايات المتحدة المرتبة الأولى من حيث التكلفة الاستثمارية بأكثر من 6.8 مليارات دولار بحصة 18.8% خلال نفس الفترة.

وذلك وفق قاعدة بيانات مشاريع الاستثمار الأجنبي المباشر في العالم التي تصدرها مؤسسة الفاياننشيل تايمز البريطانية.


## Insurance

## التأمين

## Berne Union: Crucial shift in insurance markets and products during 2023

The Berne Union's June 2024 report on investment insurance and export credit industry trends showed that new business edged up to \$3.12 trillion in 2023, with a crucial shift towards new markets, long-term solutions and new products, especially amid supply chains maturity in the aftermath of the pandemic.

The report also noted that renewable energy has become a new force for trade finance due to the global focus on environmental sustainability and supportive policies, thus doubling the value of renewable energy transactions compared to previous years.



<https://www.berneunion.org/Publication/reports>

## Conference in late October on export credit insurance and political risks in the Americas

The ExCred Americas Forum will organize the first export credit and political risk insurance summit in the Americas on October 29, 2024 at the Millennium Hotel in New York City. The list of speakers includes experts from trade finance, risk insurance and credit agencies across the Americas, including Berne Union, S&P Global, IACPM, Citizens Bank, Vantage, Bank of America, Deutsche Bank, SACE, and several other specialized agencies.

## مؤتمر في نهاية أكتوبر لتأمين ائتمان الصادرات والمخاطر السياسية في الأمريكيتين

ينظم منتدى ExCred Americas القمة الأولى لتأمين ائتمان الصادرات والمخاطر السياسية في الأمريكيتين يوم 29 أكتوبر 2024 في فندق المليونيم بمدينة نيويورك الأمريكية، وتضم قائمة المتحدثين خبراء لوكالات تمويل التجارة والتأمين ضد المخاطر والائتمان في جميع أنحاء الأمريكيتين، بما في ذلك Berne Union، و S&P Global، و IACPM، و Citizens Bank، و Vantage، و Bank of America، و Deutsche Bank، و SACE، وغيرها من الجهات المتخصصة في هذا المجال.

## Bu discusses impact of cyber risks on trade finance

Berne Union: The July 2024 edition of the Monthly Bulletin offers varied and evolving insights into global finance and trade, including the strong connection between finance and credit insurance, highlights experts' perspectives on the current state of cyber risks and their impact on trade finance and resilience-building strategies in supply chains, and finally analyzes medium- and long-term business trends (MLT) in Latin America and the Caribbean sea region.

## The Bulletin

on international trade, finance and investment from the export credit and political risk insurance industry  
July 2024



<p><b>Contents</b></p> <p><b>Sovereign debt restructuring in frontier markets: progress, problems, and possibilities for reform</b> Romana Peltzer, Credit Suisse Dariusz Szlachetko, National Bank of Belgium</p> <p><b>How factoring and credit insurance symbiotically drive trade finance</b> Sofia Kuznetsov, Scorpio Trade, P&amp;G</p> <p><b>Talented measures to support service trade</b> Yusuf Yasin, Manager, S&amp;P Global</p>	<p><b>Risk and resilience in the new Post-Global Supply Chain Environment</b> John Marnett-Dal, Finance Supply Chain</p> <p><b>Impact of Basel III on capital efficiency and factoring</b> Filippo Giamberini, The Factoring and Commercial Finance Industry (FCFI)</p> <p><b>Beyond crisis response: export credit agencies as engines of global trade</b> Yoon Myung Cho, Korea</p>	<p><b>AI data snapshot: LATAM and the Caribbean</b> Loren Foye, Berne Union</p> <p><b>Refining and innovating: S&amp;P's digital transformation in trade credit insurance</b> Sofia Kuznetsov, S&amp;P Global</p> <p><b>Get over it - you will be hacked: cyberthreats and preparing for the quality of cyberattacks</b> Madeline Schneidergard Jensen, S&amp;P Global</p>
---	---	--

<https://www.berneunion.org/Newsletter>

## اتحاد بيرن يناقش تأثير المخاطر السيبرانية على تمويل التجارة

اتحاد بيرن: يقدم إصدار يوليو 2024 من النشرة الشهرية رؤى متنوعة ومتطورة للتمويل والتجارة العالمية. بما في ذلك الارتباط القوي بين التمويل والتأمين الائتماني، وتبسيط الضوء على وجهات نظر الخبراء حول الوضع الحالي للمخاطر السيبرانية وتأثيرها في تمويل التجارة واستراتيجيات بناء المرونة في سلاسل التوريد. وأخيراً تحليل اتجاهات الأعمال متوسطة وطويلة الأجل MLT في أمريكا اللاتينية ومنطقة البحر الكاريبي.

## Country Risk

## مخاطر الدول

التحديث الشهري للتصنيفات السيادية وتقييمات المخاطر في الدول العربية												يوليو 2024
Monthly Update of Sovereign Ratings and Risk Assessments in Arab Countries												Jul-24
Country	تصنيفات أخرى Other Ratings		تقييمات المخاطر Risk Assessments						التصنيفات السيادية Sovereign Ratings			الدولة
	الحد الأقصى لفترة الائتمان (عدد الأعوام) Credit Period Max Years	شروط الدفع المفضلة Preferred Payment Terms	كريدنندو للمخاطر السياسية في المدى المتوسط/الطويل Credendo MLT Political Risk Rating	كريدنندو للمخاطر السياسية في المدى القصير Credendo ST Political Risk Rating	دان أند براد ستريت لمخاطر الدولة D&B Country Risk Rating	كوفاس لمخاطر الدولة Coface Country Risk Grading	لمخاطر الدولة PRS Country Risk Grading	فيتش لمخاطر الدولة Fitch Country Risk Grading	ستاندرد آند بورز S&P	موديز Moody's	فيتش Fitch	
Algeria	2	CLC	4	3	5	C	69.3	50.0	....	....	....	الجزائر
Bahrain	3	ILC	6	4	4	C	72.5	42.3	B+	B2	B+	البحرين
Comoros	....	CLC	7	5	-	....	....	57.3	....	....	....	جزر القمر
Djibouti	....	CLC	7	5	-	C	....	60.3	....	....	....	جيبوتي
Egypt	1	ILC	6	6	5	C	56.0	48.6	B-	Caa1	B-	مصر
Iraq	....	CLC	7	7	6	E	60.8	60.8	B-	Caa1	B-	العراق
Jordan	3	ILC	6	5	5	C	63.5	47.6	BB-	Ba3	BB-	الأردن
Kuwait	3	OA	3	1	4	A4	79.8	39.1	A+	A1	AA-	الكويت
Lebanon	....	CLC	7	7	6	D	34.3	65.3	D	C	WD	لبنان
Libya	....	CIA	7	7	6	E	74.8	65.6	....	....	....	ليبيا
Mauritania	....	CLC	6	4	-	C	....	63.8	....	....	....	موريتانيا
Morocco	3	ILC	4	2	5	B	67.3	45.2	BB+	Ba1	BB+	المغرب
Oman	3	ILC	4	3	4	C	79.0	35.6	BB+	Ba1	BB+	سلطنة عمان
Palestine	....	CLC	7	7	-	....	....	73.3	....	....	....	فلسطين
Qatar	3	OA	4	2	3	A3	80.8	32.7	AA	Aa2	AA	قطر
Saudi Arabia	3	OA	3	2	3	A4	81.5	31.7	A	A1	A+	السعودية
Somalia	....	....	7	7	....	....	54.3	77.2	....	....	....	الصومال
Sudan	....	CIA	7	7	7	E	44.0	78.5	....	....	....	السودان
Syria	....	CIA	7	7	7	....	44.3	74.5	....	....	....	سوريا
Tunisia	....	CLC	6	6	6	C	61.5	52.4	B-	Caa2	CCC-	تونس
UAE	3	OA	3	2	3	A3	81.0	29.8	AA	Aa2	AA	الإمارات
Yemen	....	CIA/CLC	7	7	7	....	51.5	76.3	....	....	....	اليمن

Source: International Rating Agencies

المصدر: وكالات التصنيف الدولية

(...): Data not available

(...): بيانات غير متوفرة





تقدم خدمات التأمين للمستثمرين والمصدرين والمؤسسات المالية ضد المخاطر التجارية والسياسية  
provides insurance Services to Investors, Exporters and Financial Institutions Against Commercial and Political Risks

STANDARD  
& POOR'S Rating

A+

50 عاماً من النجاح

تأمين الأعمال ضد  
Insuring Business Against

الحرب والاضطرابات الاهلية  
War and Civil Disturbance



المصادرة والتأميم  
Expropriation



اخالل الحكومات بتعاقداتها  
Breach of Contract



عدم القدرة على التحويل  
Currency Inconvertibility  
and Transfer Restrictions



إفلاس وعجز المستورد أو المدين عن السداد  
Bankruptcy and failure of the importer or debtor to pay

