

Dhaman Investment & Trade

August

2024

أغسطس



ضمان الإستثمار والتجارة

Concerned with following up updates on investment, trade and insurance against commercial and political risks in Arab countries

Years of Success

نشرة متخصصة في متابعة مستجدات الإستثمار والتجارة والتأمين ضد المخاطر التجارية والسياسية في الدول العربية

12 Arab countries attracted FDI projects worth \$43 billion during the first seven months of 2024

12 دولة عربية استقطبت مشاريع أجنبية بتكلفة 43 مليار دولار خلال الشهور السبعة الأولى من 2024

UNCTAD:
World services exports rose by 8.2% in Q1 of 2024

الأونكتاد: صادرات الخدمات في العالم ارتفعت بمعدل 8.2% في الربع الأول من عام 2024

الإمارات الأفضل عالمياً في مؤشر أداء الإستثمار الأجنبي المباشر خلال عام 2023
UAE is the world's best in the Greenfield FDI Performance Index for 2023

المؤسسة العربية لضمان
الإستثمار وائتمان الصادرات
The Arab Investment & Export
Credit Guarantee Corporation



أول هيئة متعددة الأطراف لتأمين الإستثمار في العالم

Dhama is the World's First Multilateral Investment Guarantee Provider



المقر الدائم للمنظمات العربية

Arab organizations headquarters building

دولة الكويت

State of Kuwait

ص.ب 23568 P.O BOX الصفاة 13096 Safat

تقاطع طريقي المطار وجمال عبد الناصر

The intersection of Jamal Abdul Nasser Street and Airport Road

www.dhama.org

+965 2495 9555

من الخبرة المتراكمة
في تأمين المستثمرين
والمصدرين
والمؤسسات المالية
ضد المخاطر
التجارية والسياسية



of Accumulated
Experience in
Insuring
Investors,
Exporters and
Financial
Institutions
Against Risks

The Arab Investment & Export Credit Guarantee Corporation (Dhama) was established in Kuwait in 1974 as a pan-Arab institution that is owned by the governments of Arab states and four Arab financial institutions. Dhama's objectives are to:

- Promote the flow of foreign direct investment (FDI) into Arab countries through insuring greenfield and existing investments against political risks such as expropriation, nationalization, currency inconvertibility, wars, civil disturbances, terrorism and breach of contracts.
- Enhance Arab exports and strategic and capital goods imports through insuring them or insuring their financing against political and commercial risks such as bankruptcy and default.
- Support local trade and leasing and factoring operations in Arab countries by providing insurance services to investors, exporters, contractors and financial institutions.
- Spread awareness and promote the climate of investment, export and insurance against commercial and political risks in Arab countries by providing researches and information, organizing conferences and events and offering counseling and backing to relevant regional bodies.

تأسست (ضمان) عام 1974 كهيئة عربية مشتركة مملوكة من قبل حكومات الدول العربية بالإضافة إلى أربع هيئات مالية عربية، وتتخذ من دولة الكويت مقراً لها، وتعمل على تحقيق الأهداف التالية:

- تشجيع تدفق الإستثمارات العربية والأجنبية المباشرة إلى الدول العربية من خلال تأمين تلك الإستثمارات الجديدة والقائمة ضد المخاطر السياسية مثل المصادرة والتأميم، وعدم القدرة على التحويل، والحروب والاضطرابات الأهلية والإرهاب، والإخلال بالعقد.
- دعم الصادرات العربية، وواردات السلع الإستراتيجية والرأسمالية من خلال تأمينها أو تأمين تمويلها ضد المخاطر السياسية، وكذلك المخاطر التجارية مثل الإفلاس والعجز عن السداد.
- دعم التجارة المحلية وعمليات الإجارة والتمويل والتخصيم في الدول العربية، من خلال خدمات التأمين المقدمة للمستثمرين والمصدرين والمقاولين والمؤسسات المالية.
- نشر الوعي والترويج لمناخ الإستثمار والتصدير والتأمين ضد المخاطر التجارية والسياسية في الدول العربية، من خلال البحوث والمعلومات، وتنظيم المؤتمرات والأحداث، وتقديم المشورة والدعم للجهات ذات الصلة في المنطقة.

للاستفسار عن محتويات النشرة وطلب نسخة
For further information:

Ahmed El-Dabaa Head of Research & Country Risk Assessment Section	أحمد الضبع رئيس قسم البحوث وتقييم مخاطر الدول
aeldabh@dhama.org	
Azza Al-Mezin Head of Research and Publishing Unit	عزة المزين رئيس وحدة البحوث والنشر
azzaelmezin@dhama.org	
Anis Weslati Head of Information and Country Risk Assessment Unit	أنيس وسلاتي رئيس وحدة المعلومات وتقييم مخاطر الدول
anis@dhama.org	
+965-24959562	

Contents

المحتويات

“Dhaman” concluded 4 insurance contracts and 5 appendices worth \$49.25 million in August 2024	4	“ضمان” أبرمت 4 عقود و5 ملاحق تأمين بقيمة 49.25 مليون دولار خلال أغسطس 2024
The Corporation communicated with Berne and Aman unions, and national and international guarantee agencies in August 2024	4	المؤسسة تواصلت مع اتحادي بيرن وأمان وهيئات ضمان وطنية ودولية خلال أغسطس 2024
“Dhaman”: Arab countries attracted 461 foreign projects worth \$163 billion in the chemicals sector over 22 years	6	“ضمان”: الدول العربية استقطبت 461 مشروعاً أجنبياً بتكلفة 163 مليار دولار في قطاع المواد الكيميائية خلال 22 عاماً
“Dhaman” releases its economic newsletter for August, covering 144 countries, including 21 Arab ones	8	“ضمان” تصدر نشرتها الاقتصادية لشهر أغسطس عن 144 دولة منها 21 دولة عربية
UNCTAD: World services exports rose by 8.2% in Q1 of 2024	10	الأونكتاد: صادرات الخدمات في العالم ارتفعت بمعدل 8.2% في الربع الأول من عام 2024
UAE is the world’s best in the Greenfield FDI Performance Index	11	الإمارات الأفضل عالمياً في مؤشر أداء الاستثمار الأجنبي المباشر لعام 2023
Arab countries attracted FDI projects worth \$43 billion during the first seven months of 2024	12	الدول العربية استقطبت مشاريع أجنبية بتكلفة 43 مليار دولار خلال الشهور السبعة الأولى من 2024
Tunisia: MIGA offered a \$23.5 million guarantee for investment in Kairouan Solar Plant	13	تونس: ميجا قدمت ضماناً للاستثمار بقيمة 23.5 مليون دولار لمحطة القيروان للطاقة الشمسية
AU Group: 3 companies dominate 70% of the global insurance market	14	مجموعة AU : 3 شركات تأمين تهيمن على 70% من السوق العالمية
Sovereign ratings and risk assessments in Arab countries in August 2024	15	التصنيفات السيادية وتقييمات المخاطر للدول العربية في أغسطس 2024

أنشطة ضمان

"ضمان" أبرمت 4 عقود و5 ملاحق تأمين

بقيمة 49.25 مليون دولار خلال أغسطس 2024



أبرمت المؤسسة 4 عقود تأمين منها 3 عقود لتأمين المؤسسات المالية وعقد لتأمين ائتمان الصادرات بالإضافة إلى 5 ملاحق تأمين بقيمة 49.25 مليون دولار، وذلك خلال شهر أغسطس 2024. وكانت المؤسسة تسلمت خلال الفترة نفسها 66 طلباً لتأمين ائتمان الصادرات والتمويل التجاري من شركات وبنوك في 7 دول عربية ودولتين أجنبيتين بقيمة 252 مليون دولار. كما تسلمت 7 استفسارات لتأمين التمويل التجاري بقيمة 128.4 مليون دولار.

المؤسسة تواصلت مع اتحادي بيرن وأمان

وهيئات ضمان وطنية ودولية خلال أغسطس 2024

المؤسسة العربية لضمان
الاستثمار وائتمان الصادرات
The Arab Investment & Export
Credit Guarantee Corporation



تواصلت المؤسسة خلال شهر أغسطس مع عدد من الشركات المصدرة وعدد من المستثمرين والمؤسسات المالية وهيئات الضمان الوطنية والدولية وشركاء الأعمال ووسطاء التأمين وذلك في كل من دولة المقر (الكويت) وعدد من الدول العربية والأجنبية بهدف تسويق مختلف أنواع عقود تأمين ائتمان الصادرات والاستثمار وتمويل التجارة، كما تم إصدار عدد من العروض والعقود التأمينية الجديدة.

كما تواصلت مع عدد من هيئات الضمان العربية والدولية والأجنبية بهدف بحث عمليات التأمين المشترك وإعادة التأمين والتعاون في مختلف المجالات وكذلك تم التواصل مع عدد من المؤسسات المالية الدولية ومتعددة الأطراف. كما تواصلت مع كل من اتحاد بيرن واتحاد أمان لتباحث شؤون تخص صناعة التأمين ومختلف أنشطة وأعمال الاتحادين.



Dhaman activities

“Dhaman” concluded 4 insurance contracts and 5 appendices worth \$49.25 million in August 2024

The Corporation concluded 4 insurance contracts in August 2024, including 3 for insurance of financial institutions and one for export credit insurance, in addition to five insurance appendices valued at \$49.25 million. During the same period, the Corporation received 66 export credit and trade finance insurance requests from companies and banks in seven Arab countries and two foreign ones at a value of \$252 million. It also received seven trade finance inquiries worth \$128.4 million.



“Dhaman” contacted Berne and Aman unions, and national and international guarantee agencies in August 2024

The Corporation communicated with a number of exporters, investors, financial institutions, national and international guarantee bodies, business partners and insurance brokers in Kuwait and several Arab and foreign countries in August 2024. The goal was to promote various types of export credit, investment and trade finance insurance contracts. Several new insurance offers and contracts were also issued.

Furthermore, the Corporation contacted a number of Arab, international and foreign guarantee agencies, global and multilateral financial institutions to look into joint insurance and reinsurance operations and cooperation in various fields. Apart from several international and multilateral financial institutions, it also contacted Berne Union and Aman Union to tackle matters pertinent to insurance industry and both unions' activities.

المؤسسة العربية لضمان
الاستثمار وائتمان الصادرات
The Arab Investment & Export
Credit Guarantee Corporation



أنشطة ضمان

**5 دول استحوذت على 76% من عدد المشاريع و73.8% من التكلفة
"ضمان": الدول العربية استقطبت 461 مشروعاً أجنبياً
بتكلفة 163 مليار دولار في قطاع المواد الكيميائية خلال 22 عاماً**

مخاطر منخفضة وحوافز مرتفعة للاستثمار في القطاع في 4 دول عربية لعام 2024 وفق تقييم وكالة فيتش

كشفت المؤسسة العربية لضمان الاستثمار والتأمين الصادرات (ضمان) عن أن قطاع المواد الكيميائية في الدول العربية استقطب 461 مشروعاً نفذتها 313 شركة أجنبية وعربية بتكلفة استثمارية تجاوزت 163 مليار دولار خلال الفترة الممتدة ما بين يناير 2003 ويونيو 2024 أي ما يقرب من 22 عاماً.

وأوضحت المؤسسة في تقريرها القطاعي الثاني عن قطاع البتروكيماويات والمواد الكيميائية في الدول العربية لعام 2024، والذي أصدرته المؤسسة في 11 أغسطس 2024 من مقرها في دولة الكويت أن 5 دول عربية هي الإمارات والسعودية ومصر والمغرب وقطر استقطبوا 352 مشروعاً بحصة 76% من الإجمالي، وبتكلفة استثمارية تجاوزت 120 مليار دولار مثلت 73.8% من الإجمالي ووفرت تلك المشاريع 68.5 ألف وظيفة بحصة 68.4% من الإجمالي.

وأضاف التقرير الذي يركز على 4 محاور رئيسية في القطاع هي: 1- تطور ومستقبل طاقة إنتاج قطاع البتروكيماويات حتى عام 2028، 2- التجارة الخارجية في المواد الكيميائية لعام 2023، 3- المشاريع الأجنبية في القطاع، 4- تقييم مخاطر الاستثمار والأعمال المتعلقة بالقطاع، أن الولايات المتحدة تصدرت المقدمة كأهم دولة مستثمرة في المنطقة العربية في قطاع المواد الكيميائية بعدد 85 مشروعاً تمثل 18% من الإجمالي وبتكلفة استثمارية 56.2 مليار دولار تمثل 34% من الإجمالي.

وأشار التقرير إلى أن الشركات العشر الأولى استحوذت على نحو 15% من عدد المشاريع الجديدة المنفذة، و42.5% من التكلفة الرأسمالية، و32.2% من مجمل الوظائف الجديدة، حيث تصدرت داو للكيماويات الأمريكية المقدمة في مؤشري عدد المشاريع والتكلفة الاستثمارية، بعدد 11 مشروعاً وبقيمة تخطت الـ 23 مليار دولار مثلت نحو 14.1% من الإجمالي، بينما حلت مجموعة شيفرون فيليبس الأمريكية للكيماويات في المقدمة على صعيد عدد الوظائف الجديدة بتوفيرها أكثر من 6 آلاف وظيفة بحصة 6.2% من الإجمالي.

أما على صعيد مخاطر وحوافز الاستثمار والأعمال المتعلقة بقطاع البتروكيماويات في 6 دول عربية وفق وكالة فيتش، فقد تم رصدتها من خلال مؤشرين رئيسيين هما: مؤشر مخاطر (الدولة) و(الصناعة)، ومؤشر حوافز (الدولة) و(الصناعة). ووفق نتائج

المؤشر لعام 2024، حلت السعودية في المرتبة الأولى كأفضل الدول العربية على صعيد المخاطر الأقل والحوافز الأعلى في قطاع البتروكيماويات، تلتها الإمارات ثم الكويت وقطر ومصر على التوالي، فيما حلت الجزائر في المرتبة الأخيرة.

وتوقع التقرير ارتفاعاً طفيفاً للطاقة الإنتاجية لقطاع البتروكيماويات في المنطقة العربية إلى 167.4 مليون طن سنوياً عام 2024 لتمثل نحو 12.1% من الإجمالي العالمي، مع توقعات باستمرار ارتفاعها بنسبة 30.7% إلى 219 مليون طن سنوياً عام 2028.

كما توقع التقرير استقرار طاقة إنتاج الإيثيلين في المنطقة العربية عند 27.3 مليون طن سنوياً عام 2024 لتمثل نحو 12% من طاقة إنتاجه في العالم، مع توقعات بارتفاعها بنحو 57% إلى 42.8 مليون طن سنوياً عام 2028. كما توقع التقرير استقرار طاقة إنتاج البروبيلين في الدول العربية عند 7.8 ملايين طن سنوياً عام 2024 (تمثل 10.5% من الطاقة العالمية) على أن ترتفع بنسبة 54% إلى 12 مليون طن سنوياً بحلول عام 2028.

أما على صعيد قيمة التجارة الخارجية للدول العربية في المواد الكيميائية فقد أشار التقرير إلى تراجعها بمعدل 6% إلى 257.5 مليار دولار عام 2023 كمحصلة لتراجع الصادرات العربية من تلك المواد بمعدل 10% وتراجع الواردات بمعدل 1.2% خلال العام نفسه.

وأضاف التقرير أن الصين تصدرت المقدمة كأكبر مصدر للمواد الكيميائية للمنطقة بقيمة 14.4 مليار دولار وبحصة 12.1% من مجمل واردات الدول العربية من المواد الكيميائية. كما تصدرت المقدمة كأكبر مستورد بحصة 14.2% من مجمل صادرات المنطقة من المواد الكيميائية بقيمة 19.8 مليار دولار.

وأوضح التقرير أن المنتجات البلاستيكية بأنواعها تصدرت قائمة صادرات الدول العربية من المواد الكيميائية خلال عام 2023، بقيمة 53.6 مليار دولار وبحصة تجاوزت 38.5% من الإجمالي. بينما حلت المنتجات الطبية والصيدلانية في مقدمة واردات الدول العربية من تلك المواد خلال العام نفسه، بقيمة 30.5 مليار دولار وبحصة تجاوزت 25.8% من مجمل تلك الواردات.

كشفت المؤسسة العربية لضمان الاستثمار والتأمين الصادرات (ضمان) عن أن قطاع المواد الكيميائية في الدول العربية استقطب 461 مشروعاً نفذتها 313 شركة أجنبية وعربية بتكلفة استثمارية تجاوزت 163 مليار دولار خلال الفترة الممتدة ما بين يناير 2003 ويونيو 2024 أي ما يقرب من 22 عاماً.

وأوضحت المؤسسة في تقريرها القطاعي الثاني عن قطاع البتروكيماويات والمواد الكيميائية في الدول العربية لعام 2024، والذي أصدرته المؤسسة في 11 أغسطس 2024 من مقرها في دولة الكويت أن 5 دول عربية هي الإمارات والسعودية ومصر والمغرب وقطر استقطبوا 352 مشروعاً بحصة 76% من الإجمالي، وبتكلفة استثمارية تجاوزت 120 مليار دولار مثلت 73.8% من الإجمالي ووفرت تلك المشاريع 68.5 ألف وظيفة بحصة 68.4% من الإجمالي.

وأضاف التقرير الذي يركز على 4 محاور رئيسية في القطاع هي: 1- تطور ومستقبل طاقة إنتاج قطاع البتروكيماويات حتى عام 2028، 2- التجارة الخارجية في المواد الكيميائية لعام 2023، 3- المشاريع الأجنبية في القطاع، 4- تقييم مخاطر الاستثمار والأعمال المتعلقة بالقطاع، أن الولايات المتحدة تصدرت المقدمة كأهم دولة مستثمرة في المنطقة العربية في قطاع المواد الكيميائية بعدد 85 مشروعاً تمثل 18% من الإجمالي وبتكلفة استثمارية 56.2 مليار دولار تمثل 34% من الإجمالي.

وأشار التقرير إلى أن الشركات العشر الأولى استحوذت على نحو 15% من عدد المشاريع الجديدة المنفذة، و42.5% من التكلفة الرأسمالية، و32.2% من مجمل الوظائف الجديدة، حيث تصدرت داو للكيماويات الأمريكية المقدمة في مؤشري عدد المشاريع والتكلفة الاستثمارية، بعدد 11 مشروعاً وبقيمة تخطت الـ 23 مليار دولار مثلت نحو 14.1% من الإجمالي، بينما حلت مجموعة شيفرون فيليبس الأمريكية للكيماويات في المقدمة على صعيد عدد الوظائف الجديدة بتوفيرها أكثر من 6 آلاف وظيفة بحصة 6.2% من الإجمالي.

أما على صعيد مخاطر وحوافز الاستثمار والأعمال المتعلقة بقطاع البتروكيماويات في 6 دول عربية وفق وكالة فيتش، فقد تم رصدتها من خلال مؤشرين رئيسيين هما: مؤشر مخاطر (الدولة) و(الصناعة)، ومؤشر حوافز (الدولة) و(الصناعة). ووفق نتائج

50
عاش من النجاح

أغسطس
2024

المؤسسة العربية لضمان
الاستثمار والتأمين الصادرات
The Arab Investment & Export
Credit Guarantee Corporation

التقارير القطاعية

البتروكيماويات والمواد الكيميائية في الدول العربية

سلسلة تقارير خاصة تصدرها (ضمان) شهرياً وترتكز على أهم القطاعات في المنطقة العربية

2

219 مليون طن سنوياً طاقة إنتاج
البتروكيماويات في الدول العربية
بحلول عام 2028

الدول العربية
استقطبت 461
مشروعاً أجنبياً
في قطاع المواد
الكيميائية
خلال 22 عاماً

تجارة المواد
الكيميائية
للدول العربية تراجعت
6% إلى 257.5
مليار دولار
عام 2023

مخاطر منخفضة وحوافز مرتفعة للاستثمار والأعمال في قطاع البتروكيماويات
في 4 دول عربية لعام 2024 وفق تقييم وكالة فيتش

www.dhaman.org

<https://www.dhaman.org/sector-reports-ar.html>

Dhaman activities

5 countries acquired 76% of projects and 73.8% of Capex

“Dhaman”: Arab countries attracted 461 foreign projects worth \$163 billion in the chemicals sector over 22 years

Low risks and high incentives for investment in four Arab countries in 2024 according to Fitch Rating

The Arab Investment & Export Credit Guarantee Corporation (Dhaman) revealed that the chemicals sector attracted 461 projects implemented by 313 foreign and Arab companies with Capex of more than \$163 billion during the period between January 2003 and June 2024, i.e. nearly 22 years.

In its second sectoral report on petrochemicals and chemicals sector in Arab countries for 2024, issued by the corporation at its headquarters in the State of Kuwait On August 11, 2024, Dhaman said five Arab countries, notably UAE, Saudi Arabia, Egypt, Morocco and Qatar attracted 352 projects, making up 76% of the total, with Capex of more than \$120 billion, accounting for 73.8% of the total, creating 68.5 thousands jobs, representing 68.4%.

The report covers four main pillars of the sector: 1- the evolution and future of the petrochemical sector capacity until 2028, 2- foreign trade in chemicals for 2023, 3- foreign projects in the sector, 4- assessment of the sector's investment and business risks. It showed that the U.S. took the lead as the most important investor in the Arab region in the chemicals sector with 85 projects, making up 18% of the total, and Capex of \$56.2 billion, representing 34%.

The report noted that the top 10 companies accounted for roughly 15% of the number of new projects, 42.5% of the Capex, and 32.2% of the new jobs created. The American Dow Chemical came first in the number of projects and Capex with 11 projects and Capex exceeding \$23 billion, accounting for 14.1% of the total, while Chevron Philipps Chemical was ranked first in the number of new jobs by creating over 6,000 jobs, representing 6.2% of the total.

Regarding investment and business risks and incentives in the petrochemical sector in six Arab countries according to Fitch Rating for 2024, they were monitored

through two main

indicators: risks of (country) and (industry) and incentives of (country) and (industry). Based on the indicator's 2024 results, Saudi Arabia was at the front of the list as the best Arab country due to lower risks and higher incentives in the petrochemical sector, followed by UAE, Qatar and Egypt respectively, while Algeria was at the tail end.

The report predicted a slight rise in the Arab region's petrochemical production capacity to 167.4 million tons per annum in 2024, accounting for around 12.1% of the global total. Yet, it is forecast to keep hiking by 30.7% to 219 million tons annually by 2028.

The report expected the Arab region's ethylene production capacity to stand at 27.3 million tons per annum in 2024, making up roughly 12% of the global total, amid forecasts of a 57% rise to 42.8 million tons annually by 2028. The annual propylene production capacity of Arab countries is also anticipated to stand at 7.8 million tons in 2024, making up 10.5% of the global total, hiking by 54% to 12 million tons per year by 2028.

As for foreign trade in Arab countries' chemical sector, the report showed a 6% drop to \$257.7 billion in 2023, as a result of a 10% fall in Arab chemical exports and a 1.2% decline in imports in the same year.

It indicated that China was at the front as the region's top chemical exporter with \$14.4 billion or 12.1% of overall Arab chemical imports, and also led as the top importer with 14% of the region's overall chemical exports with \$19.8 billion.

It added that plastic products of all types topped the list of Arab chemical exports in 2023 with \$53.6 billion or more than 38.5% of the total. Medicinal and pharmaceutical products were at the forefront of Arab chemical imports in the same year with \$30.5 billion or more than 25.8% of the total.

50
عاش من النجاح

أغسطس
2024

المؤسسة العربية لضمان
الاستثمار والتأمين الصادرات
The Arab Investment & Export
Credit Guarantee Corporation

التقارير القطاعية

البتروكيماويات والمواد الكيميائية في الدول العربية

سلسلة تقارير خاصة تصدرها (ضمان) شهريا وتركز على أهم القطاعات في المنطقة العربية

2

219 مليون طن سنوياً طاقة إنتاج
البتروكيماويات في الدول العربية
بحلول عام 2028

الدول العربية
استقطبت 461
مشروعاً أجنبياً
في قطاع المواد
الكيميائية
خلال 22 عاماً

تجارة المواد
الكيميائية
للدول العربية تراجمت
%6 إلى 257.5
مليار دولار
عام 2023

مخاطر منخفضة وحوافز مرتفعة للاستثمار والأعمال في قطاع البتروكيماويات
في 4 دول عربية لعام 2024 وفق تقييم وكالة فيتش

www.dhaman.org

<https://www.dhaman.org/sector-reports-ar.html>

أنشطة ضمان

“Dhaman” releases its monthly economic newsletter for August, covering 144 countries, including 21 Arab countries

Arab Investment and Export Credit Guarantee Corporation (Dhaman) issued its monthly economic newsletter for August 2024, which covers 144 countries, including 21 Arab ones, based on the database of the PRS survey. The bulletin is as follows:

- The evolution of top 10 indicators monitoring a state's economic performance and their change during the month compared to the previous month.
- The assessment of the performance of each indicator with a maximum score of 5, 10 or 15, depending on the indicator, and the closer the value to the maximum, the better the performance.
- Dhaman uses a color system (green for the best performance - yellow for the intermediate performance - red for the worst performance) to make the results more readable and comparable.
- Presenting a diagram showing the evolution of the indicator's performance in the last five years, as well as August 2024.

Jordan was chosen as an example to show its indicators in August 2024, which resulted in:

1. Per capita income in USD: \$4584 (1/5 - below the global average).
2. Current account as % of GDP: (10/15) (-4.8%) - above the global average).
3. Government budget balance as % of GDP: (-5.9%) (5/10 - the global average).
4. Foreign debt as % of GDP: 81.1% (3.5/10 - below the global average).
5. Foreign debt service as % of merchandise exports and services: 20.1% (8/10 - very close to the best performance in the world).
6. International liquidity as months of import cover: 7.5 months (3.5/5 - above the global average).
7. Exchange rate stability (change rate %): 0% (10/10 - the best in the world).
8. Real annual GDP growth : 2.4% (7.5/10 - above the global average).
9. Inflation rate (annual change %): 2.1% (9.5/10 - very close to the best performance in the world).
10. Current account as % of merchandise exports and services: (-9.3%) (11.5/15 - very close to the best performance in the world).

“ضمان” تصدر نشرتها الاقتصادية لشهر أغسطس عن 144 دولة منها 21 دولة عربية

أصدرت المؤسسة العربية لضمان الاستثمار والتأمين الصادرات نشرتها الاقتصادية الشهرية لشهر أغسطس 2024 التي تغطي 144 دولة منها 21 دولة عربية اعتماداً على قاعدة بيانات مسح المخاطر السياسية PRS، حيث تعرض النشرة ما يلي:

- تطور قيم أهم 10 مؤشرات ترصد الأداء الاقتصادي للدولة وتغيرها خلال الشهر مقارنة بالشهر السابق.
- تقييم أداء كل مؤشر بنظام الدرجات بحد أقصى 5 أو 10 أو 15 بحسب كل مؤشر وكلما كانت القيمة قريبة من الحد الأقصى كان الأداء أفضل.
- تستخدم “ضمان” أسلوب الألوان (الأخضر للأداء الأفضل - الأصفر للأداء المتوسط - الأحمر للأداء الضعيف) لتسهيل قراءة النتائج ومقارنتها.
- عرض رسم بياني يوضح تطور أداء المؤشر خلال آخر 5 سنوات إضافة لشهر أغسطس من العام الجاري.
- وكمثال على ذلك تم اختيار الأردن لعرض مؤشرات شهر أغسطس من العام 2024 والتي كشفت عن التالي:

1. متوسط دخل الفرد السنوي بالدولار: 4584 دولاراً (درجة واحدة من 5 درجات - أقل من متوسط الأداء العالمي).
2. أداء الحساب الجاري كنسبة من الناتج المحلي الإجمالي: (-4.8%) (10 درجات من 15 درجة - أعلى من متوسط الأداء العالمي).
3. أداء الميزانية الحكومية كنسبة من الناتج المحلي الإجمالي: (-5.9%) (5 درجات من 10 درجات - أداء متوسط).
4. الدين الخارجي كنسبة من الناتج المحلي الإجمالي: 81.1% (3.5 درجات من 10 درجات - أقل من متوسط الأداء العالمي).
5. خدمة الدين الخارجي كنسبة من صادرات السلع والخدمات: 20.1% (8 درجات من 10 درجات - قريب من الأداء الأفضل عالمياً).
6. عدد أشهر تغطية السيولة الدولية للواردات من السلع والخدمات: 7.5 أشهر (3.5 درجات من 5 درجات - أعلى من متوسط الأداء العالمي).
7. استقرار سعر الصرف (معدل التغير): 0% (10 درجات من 10 درجات - أفضل أداء عالمياً).
8. معدل نمو الناتج المحلي الإجمالي: 2.4% (7.5 درجات من 10 درجات - أعلى من متوسط الأداء العالمي).
9. معدل التضخم (التغير السنوي): 2.1% (9.5 درجات من 10 درجات - قريب من الأداء الأفضل عالمياً).
10. أداء الحساب الجاري كنسبة من صادرات السلع والخدمات: (-9.3%) (11.5 درجة من 15 درجة - قريب من الأداء الأفضل عالمياً).

To request any country's report, please contact
Research and State Risk Assessment Department

لطلب تقرير أي دولة يرجى التواصل
مع إدارة البحوث وتقييم مخاطر الدول

Dhaman activities

Jordan		Economic Indicators - Monthly Update				Aug 2024	
GDP per capita		Current Account % of GDP		Budget Balance % of GDP		Foreign Debt % of GDP	
Level (US \$)	score (out of 5)	Level	score (out of 15)	Level	score (out of 10)	Level	score (out of 10)
4584	1.0	-4.8	10.0	-5.9	5.0	81.1	3.5
previous score	1.0	%	previous score	%	previous score	%	previous score
Financial Position				Real Position			
	Foreign Debt Service as percent of Exports of Goods and Services	Value	score (out of 10)		Real Annual GDP Growth	Value	score (out of 10)
	20.1 %	20.1 %	8.0		2.4 %	2.4 %	7.5
		previous score	8.0			previous score	7.5
	International Liquidity as Months of Import Cover	Value	score (out of 5)		Annual Inflation Rate, as percentage of change on previous year	Value	score (out of 10)
	7.5	7.5	3.5		2.1 %	2.1 %	9.5
		previous score	3.5			previous score	9.5
	Exchange Rate Stability as percent change	Value	score (out of 10)		Current Account as percent of Exports of Goods and Services	Value	score (out of 15)
	0.0 %	0.0 %	10.0		-9.3 %	-9.3 %	11.5
		previous score	10.0			previous score	11
Annual Evolution of Indicators							
GDP PER HEAD OF POPULATION		CURRENT ACCOUNT AS A PERCENT OF GDP		BUDGET BALANCE AS A PERCENT OF GDP			
**Chart shows the estimated annual GDP per head of population for the current month and for the preceding five years in US dollars. Risk points are awarded on the basis of the share of the national GDP per head as a percentage of the average GDP per head of all the countries covered.		**Chart shows the estimated annual balance of the current account of the balance of payments for the current month and for the preceding five years as percentage of the estimated GDP for the year in question.		**Chart shows the estimated general government budget balance for the current month and for the preceding five years as percentage of the estimated GDP for the year in question.			
FOREIGN DEBT AS A PERCENTAGE OF GDP		DEBT SERVICE AS % OF TOTAL EXPORTS		INTERNATIONAL LIQUIDITY RATIOS			
**Chart shows the estimated total foreign debt for the current month and for the preceding five years as percentage of the estimated GDP for the year in question.		**Chart shows the estimated foreign debt servicing costs for the current month and for the preceding five years as percentage of the estimated total value of exports of goods and services for the year in question.		**Charts shows estimated annual net liquidity, expressed as months of import cover, for the current month and the preceding five years.			
EXCHANGE RATE STABILITY		ANNUAL INFLATION RATE		CURRENT ACCOUNT AS % OF TOTAL EXPORTS			
**Chart shows the percentage change in exchange rate of the national currency against the US dollar for the current month and for the preceding five years.		**Chart shows the forecasted annual inflation rate for the current month and for the preceding five years as an unweighted average of the Consumer Price Index.		**Chart shows the estimated balance of the current account of balance of payments, for the current month and for the preceding five years, as percentage of the estimated total value of exports of goods and services for the year in question.			

Coloring Scale: Very Low Risk Low Risk Moderate Risk High Risk Very High Risk

Source: Dhaman & The PRS Group

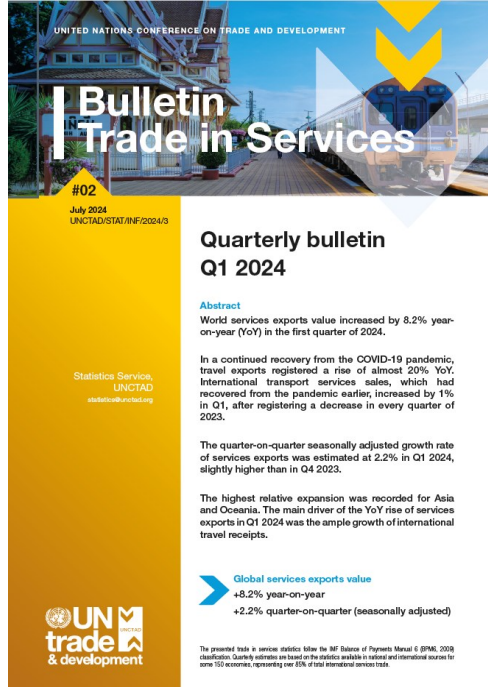
Trade and finance

التجارة والتمويل

UNCTAD: World services exports rose by 8.2% in Q1 of 2024

الأونكتاد: صادرات الخدمات في العالم ارتفعت بمعدل 8.2% في الربع الأول من عام 2024

The UNCTAD's quarterly bulletin "Trade in Services" for the first quarter of 2024 showed that the world services exports value increased by 8.2% year-on-year (YoY) in Q1. In a continued recovery from the COVID-19 pandemic, travel exports registered a rise of almost 20% YoY. International transport services sales increased by 1% in Q1. Growth in exports of other services was solid in Q1 2024 (+7.3%). Most of most of which are digital services (i.e. remotely through computer networks). Region-wise, Q1 witnessed similar services exports growth across all regions, gravitating around 8 to 9 %, YoY. Imports also grew at comparable rates, except in Latin America and the Caribbean, where only a small rise of 0.9% was recorded in imports.



أوضحت النشرة الفصلية لتجارة الخدمات الصادرة عن الأونكتاد (الربع الأول - عام 2024)، ارتفاع قيمة صادرات الخدمات العالمية بنسبة 8.2% في الربع الأول من عام 2024 (على أساس سنوي)، وذلك في إطار التعافي المستمر من جائحة كوفيد-19، مدعومة بنمو صادرات السفر الدولي التي سجلت ارتفاعاً بنحو 20%، ومبيعات خدمات النقل الدولية التي ارتفعت بمعدل 1%. بالإضافة إلى نمو صادرات الخدمات الأخرى بمعدل 7.3% معظمها خدمات رقمية (أي عن بُعد من خلال شبكات الكمبيوتر) حيث ظلت في ارتفاع مستمر منذ الجائحة. وشهدت صادرات الخدمات في جميع المناطق حول العالم نمواً تراوح بين 8% و9% خلال الربع الأول من العام 2024. كما نمت الواردات بمعدلات مماثلة، باستثناء أمريكا اللاتينية ومنطقة البحر الكاريبي، حيث تم تسجيل ارتفاع طفيف بنسبة 0.9% فقط في الواردات.


https://unctad.org/system/files/official-document/statinf2024d3_en.pdf

WTO issues a report on tariffs in 170 countries

منظمة التجارة العالمية تصدر تقريراً عن التعرفة الجمركية في 170 دولة

The World Trade Organization (WTO) issued the World Tariff Profiles 2024 covering 170 countries and customs territories. This year's edition highlights tariffs on critical minerals vital to the electric vehicle (EV) value chain, particularly cobalt, graphite, and lithium.

The report concluded that the tariff escalation was one of the factors that barred many developing economies from moving to high-value products in this field. It indicated that tariffs imposed on finished goods are often the highest ever, while tariffs on raw materials are lower than on processed materials.



أصدرت منظمة التجارة العالمية التقرير العالمي للتعرفة الجمركية 2024 في 170 دولة ومنطقة جمركية حول العالم، وركز تقرير هذا العام على شروط التعريفات الجمركية للمعادن الأساسية لسلسلة القيمة للمركبات الكهربائية، وخصوصاً الكوبالت والجرافيت والليثيوم.

وقد خلص التقرير إلى أن التصعيد في التعريفات الجمركية كان أحد العوامل التي منعت العديد من الاقتصادات النامية من الانتقال إلى المنتجات المصنعة عالية القيمة في هذا المجال. وأشار إلى أن التعريفات الجمركية المفروضة على السلع النهائية غالباً ما تكون هي الأعلى على الإطلاق، بينما تكون أقل في المواد الخام من المواد المعالجة.

<https://www.intracen.org/file/worldtariffprofiles24epdf>

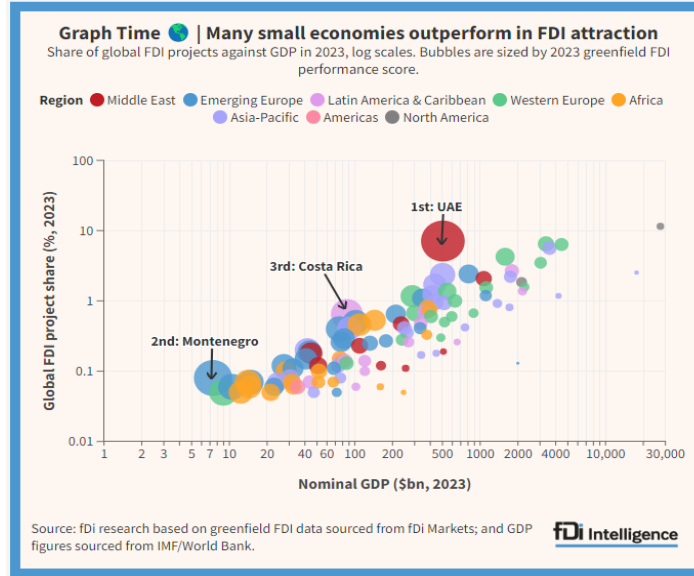
Foreign direct investment

الاستثمار الأجنبي المباشر

UAE is the world's best in the Greenfield FDI Performance Index for 2023

الإمارات الأفضل عالمياً في مؤشر أداء الاستثمار الأجنبي المباشر لعام 2023

The fDi Intelligence said that UAE was the world's best FDI performer in the Greenfield FDI Performance Index, by attracting the most FDI relative to its gross domestic product (GDP) of the 108 countries assessed. UAE climbed two positions from last year's ranking, reflecting that it was the country with the largest increase (+316) in FDI projects in 2023. This growth in project numbers was most notable in the business services, tech, real estate and industrial equipment sectors.



أوضحت مجموعة fDi Intelligence أن الإمارات تصدرت المرتبة الأولى عالمياً في مؤشر أداء الاستثمار الأجنبي المباشر في المشاريع الجديدة (إصدار 2024)، حيث استقطبت أكبر قدر من الاستثمار الأجنبي المباشر كنسبة إلى ناتجها المحلي الإجمالي عام 2023، وذلك من بين 108 دول تم تقييمها في المؤشر. كما سجلت أعلى معدل نمو في مشاريع الاستثمار الأجنبي المباشر في عام 2023 بلغ (+316)، وجاء النمو بشكل خاص في قطاعات خدمات الأعمال والتكنولوجيا والعقارات والمعدات الصناعية، ومن

It overtook Costa Rica, which came third in the 2024 index after ranking first for the three previous consecutive years. The relative performance of 56 out of 108 countries improved in the 2024 Greenfield FDI Performance Index.

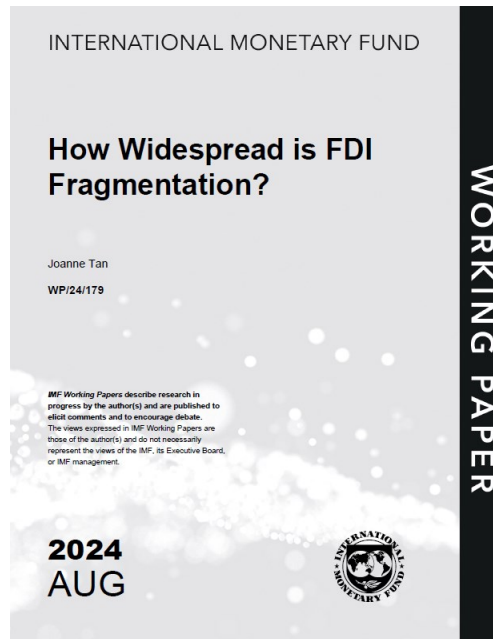
ثم صعدت مركزين مقارنة بالعام السابق متخطية بذلك كوستاريكا التي جاءت في المركز الثالث عالمياً في مؤشر 2024، (بعد أن احتلت المركز الأول في السنوات الثلاث السابقة على التوالي)، وتجدر الإشارة إلى أن نحو 56 دولة من أصل 108 دول حول العالم شهدت تحسناً في أدائها النسبي في مؤشر أداء الاستثمار الأجنبي 2024.

<https://www.fdiintelligence.com/content/data-trends/uae-ascends-to-top-of-fdi-outperformer-ranking-83946>

IMF: FDI fragmentation in some countries is due to security curbs

صندوق النقد الدولي: القيود الأمنية سبب تجزئة الاستثمار الأجنبي المباشر في بعض الدول

The IMF's report, issued in August 2024, examines the extent to which FDI has fragmented across countries, the ways it has done so. It finds that FDI fragmentation is not a widespread phenomenon. Instead, it is circumscribed in two ways. First, geo-economic fragmentation has occurred only for certain industries that likely have strategic value, including computer manufacturing, information and communications, transport, as well as professional, scientific and technical services. Secondly, fragmentation appears to be more pronounced for outward FDI from the US, notably in a shift of US FDI from China to advanced Europe and the rest of Asia. It suggests that fragmentation may be a response to targeted policies that have placed curbs on certain types of FDI on national security grounds.



سلط تقرير صندوق النقد الدولي الصادر في أغسطس 2024، الضوء على ظاهرة تفتت أو تجزئة الاستثمار الأجنبي المباشر عبر الدول، والطرق التي يحدث بها، رغم أن تلك الظاهرة لازالت غير منتشرة على نطاق واسع حتى الآن. وأشار التقرير إلى أن التجزئة جاءت وفق نوعين: الأول التجزئة الجغرافية الاقتصادية لبعض الصناعات ذات القيمة الاستراتيجية، بما في ذلك تصنيع الكمبيوتر، والمعلومات والاتصالات، والنقل، فضلاً عن الخدمات المهنية والعلمية والتقنية، والثاني تجزئة الاستثمار الأجنبي المباشر الصادر من الولايات المتحدة، وخاصة في تحوله من الصين إلى الدول الأوروبية المتقدمة وبقية آسيا. كما أشار إلى أن التفتت أو التجزئة قد تكون استجابة لسياسات تستهدف فرض القيود على أنواع معينة من الاستثمار الأجنبي المباشر لأسباب تتعلق بالأمن القومي.

<https://www.imf.org/en/Publications/WP/Issues/2024/08/16/How-Widespread-is-FDI-Fragmentation-551132>

Foreign direct investment

الاستثمار الأجنبي المباشر

Arab countries attracted FDI projects worth \$43 billion during the first seven months of 2024

الدول العربية استقطبت مشاريع أجنبية بتكلفة 43 مليار دولار خلال الشهور السبعة الأولى من 2024

Dhaman revealed that 12 Arab countries could attract 1040 new foreign projects implemented by 1007 companies from several Arab and foreign countries with Capex of nearly about \$43 billion between January and July 2024.

The UAE was ranked first in the number of projects with 694, making up 67% of the Arab total, while Egypt took the lead in the Capex with more than \$20 billion, accounting for 48% of the Arab total, while Saudi Arabia came second in all indicators, with a share of 16% of the number of projects, 22% of the Capex, and 24.3% of the jobs created.

Meanwhile, India was ranked the region's top investor with 149 projects with a share exceeding 14% of the total. The US came first in the capex with about \$7.3 billion with a share of 19% during the same period.

The findings are based on the fDi Markets Database, issued by the British Financial Times.

مشاريع الاستثمار الأجنبي المباشر الواردة إلى المنطقة العربية خلال يناير- يوليو 2024 FDI projects into the Arab region during January-July 2024						
Ranking	Destination Countries	عدد الوظائف المستحدثة Jobs Created	التكلفة الاستثمارية Capex (مليون دولار) (US\$ mn)	عدد الشركات المستثمرة Number of Companies Investing	عدد المشاريع Number of Projects	الدول المستقبلة للمشاريع الترتيب
1	UAE	23568	7519	681	694	الإمارات 1
2	Saudi Arabia	18823	9495	158	167	السعودية 2
3	Qatar	1225	189	50	50	قطر 3
4	Egypt	18401	20659	46	48	مصر 4
5	Morocco	8291	3540	23	32	المغرب 5
6	Oman	967	362	13	13	سلطنة عمان 6
7	Bahrain	2091	439	9	9	البحرين 7
8	Algeria	2997	382	8	8	الجزائر 8
9	Jordan	347	28	7	7	الأردن 9
10	Tunisia	493	372	6	6	تونس 10
11	Kuwait	75	7	4	4	الكويت 11
12	Iraq	36	3	2	2	العراق 12
Total		77314	42996	1007	1040	الإجمالي

أهم الدول المستثمرة في المنطقة العربية خلال يناير- يوليو 2024 The most important investing countries into the Arab region during January-July 2024						
Ranking	Source Countries	عدد الوظائف المستحدثة Jobs Created	التكلفة الاستثمارية Capex (مليون دولار) (US\$ mn)	عدد الشركات المستثمرة Number of Companies Investing	عدد المشاريع Number of Projects	الدول المستقبلة للمشاريع الترتيب
1	India	5525	1601	146	149	الهند 1
2	United Kingdom	5605	5240	145	148	المملكة المتحدة 2
3	United States	11816	7277	124	140	الولايات المتحدة 3
4	UAE	3859	1736	40	45	الإمارات 4
5	Germany	4071	648	41	44	ألمانيا 5
6	China	12063	2990	36	39	الصين 6
7	Switzerland	913	809	24	29	سويسرا 7
8	France	2627	5376	27	28	فرنسا 8
9	Turkey	6053	1043	24	28	تركيا 9
10	Canada	1901	4326	18	25	كندا 10
	Others	22881	11951	452	365	دول أخرى
Total Arab Countries		77314	42996	1077	1040	إجمالي الدول العربية

Source: Fdi Markets Database

المصدر: قاعدة بيانات Fdi Markets

كشفت المؤسسة العربية لضمان الاستثمار واتمان الصادرات عن نجاح 12 دولة عربية في استقطاب 1040 مشروعاً استثمارياً أجنبياً جديداً نفذتها 1007 شركات من عدة دول عربية وأجنبية بتكلفة نحو 43 مليار دولار خلال الفترة ما بين يناير ويوليو من العام 2024.

وقد حلت الإمارات في المركز الأول من حيث عدد المشاريع الواردة بعدد 694 مشروعاً بنسبة 67% من الإجمالي العربي، فيما حلت مصر في المركز الأول من حيث التكلفة الاستثمارية للمشاريع بقيمة تجاوزت 20.6 مليار دولار بحصة 48% من الإجمالي العربي، بينما حلت السعودية ثانياً على صعيد كافة المؤشرات بحصة 16% من عدد المشاريع و22% من التكلفة الاستثمارية و24.3% من الوظائف المستحدثة.

في المقابل حلت الهند كأكبر مستثمر في المنطقة بعدد 149 مشروعاً بحصة تجاوزت 14% من الإجمالي، فيما حلت الولايات المتحدة في المرتبة الأولى من حيث التكلفة الاستثمارية بنحو 7.3 مليارات دولار بحصة 19% خلال نفس الفترة.

وذلك وفق قاعدة بيانات مشاريع الاستثمار الأجنبي المباشر في العالم التي تصدرها مؤسسة الفاينانشيال تايمز البريطانية.

Insurance

التأمين

Tunisia: MIGA offered a \$23.5 million guarantee for investment in Kairouan Solar Plant

تونس: ميجا قدمت ضماناً بقيمة 23.5 مليون دولار للاستثمار في محطة القيروان للطاقة الشمسية

In August 2024, the Multilateral Investment Guarantee Agency (MIGA) issued a \$23.5 million guarantee to AMEA Power Ltd. for its investments in Kairouan Solar Plant in Tunisia. The guarantee covers the risks of transfer restriction and currency inconvertibility, expropriation, war and civil disturbance, and breach of contract for 18 years, thus supporting Tunisia's goal to increase renewable energy and reduce its reliance on gas imports.

The plant is likely to have a capacity of around 100 MW, and electricity generated from the project will be sold to the state-owned enterprise, Société Tunisienne de l'Electricité et du Gaz (STEG), under a 20-year power purchase agreement.

أعلنت الوكالة الدولية لضمان الاستثمار "ميجا" في أغسطس 2024 أنها أصدرت ضماناً بقيمة 23.5 مليون دولار لشركة AMEA Power لتطوير أول محطة للطاقة الشمسية واسعة النطاق في مدينة القيروان بتونس، وذلك ضد مخاطر تقييد التحويل، والمصادرة، والحرب والاضطرابات المدنية، والإخلال بالعقد ولمدة 18 عاماً، مما يدعم أهداف الطاقة المتجددة في تونس ويقلل من الاعتماد على الغاز المستورد.

ومن المرجح أن تبلغ قدرة المحطة نحو 100 ميغاوات، وسيتم بيع طاقة المشروع إلى شركة الكهرباء والغاز المملوكة للدولة بموجب اتفاقية شراء الطاقة لمدة 20 عاماً.

UAE: Etihad Credit Insurance signed a cooperative deal with Iraq's International Development Bank

الإمارات: الاتحاد للتأمين وقعت اتفاقية تعاون مع مصرف التنمية العراقي

The UAE's Etihad Credit Insurance (ECI) signed a cooperation agreement with the International Development Bank (IDB), the largest banking network in Iraq, to support the "Xport Xponential" initiative, which was launched by ECI in May with the goal of empowering UAE-based companies that operate in the industrial, export, and re-export sectors.

أعلنت شركة الاتحاد الإماراتية لتأمين الائتمان توقيعها اتفاقية تعاون مع مصرف التنمية الدولي وهو الشبكة المصرفية الأكبر في العراق، لينضم بموجبها المصرف إلى شركاء مبادرة "تسريع الصادرات Xport Xponential" التي أطلقتها شركة الاتحاد في مايو 2024 بهدف دعم وتمكين الشركات التي تزاوّل أنشطة التصدير وإعادة التصدير والتجارة الخارجية وتتخذ من الإمارات مقراً لها وتعمل في القطاعات الصناعية والتصدير وإعادة التصدير.

Fitch Ratings expects 6 EMEA banks to report resilient operating performance despite geopolitical tensions

وكالة فيتش تتوقع أداءً تشغيلياً مرناً لـ 6 بنوك في المنطقة رغم التوترات الجيوسياسية

Fitch Ratings expected six European, Middle East and Africa (EMEA) trade-finance banks to report resilient operating performance in 2024 despite geopolitical tensions that could disrupt trade. This is based on increasing business volumes as global economic growth strengthens due to interest rate cuts, good control over operating expenses. The six banks are: Arap Turk Bankasi A.s., Banque de Commerce et de Placements, Malta-based FIMBank, Italy's Banca UBAE, France's U.B.A.F. and Credit Europe Bank.

توقعت وكالة فيتش أن تسجل بنوك التمويل التجاري الستة الحائزة على تصنيفها الائتماني في منطقة أوروبا والشرق الأوسط وأفريقيا أداءً تشغيلياً مرناً في عام 2024 على الرغم من التوترات الجيوسياسية التي قد تعوق التجارة، وذلك كمحصلة لزيادة حجم أعمالها في ظل تعزيز فرص النمو الاقتصادي العالمي بسبب خفض أسعار الفائدة، بجانب السيطرة الجيدة على نفقات التشغيل، وضمت قائمة البنوك الستة كلا من: بنك أراب ترك، وبنك التجارة والاستثمار، وفيم بنك ومقره مالطا، وبنك يو بي إيه إي الإيطالي، وبنك يو بي إيه إف الفرنسي، وبنك كريدي يوروب.

Insurance

التأمين

AU Group: 3 companies dominate 70% of the global insurance market

An international survey by AU Group about the credit insurance market showed that three insurance companies dominate 70% of the global market by the end of December 2023. The survey added that Allianz Trade came first with a share of 32%, followed by Atradius with a share of 22% and Coface with 15%. The survey indicated that the world's credit insurance market rose in 2023 at a slower pace than 2022. It also predicted that although the global economy became more resilient than what was expected in 2024, tightening credit conditions will affect the results of insurance companies in 2024. Risk exposure rate of insurance companies rose

by 4.5% in 2023 and bankruptcy cases increased all over the world, with the sectors of construction, real estate and retail in particular being effected.



Global Credit Insurance market survey

2024



مجموعة AU : 3 شركات تهيمن على 70% من إجمالي سوق التأمين العالمية

كشف مسح دولي أجرته مجموعة AU، لسوق تأمين الائتمان الصادر عن استحواد 3 شركات تأمين على أكثر من 70% من السوق العالمية بنهاية ديسمبر 2023. وأضاف المسح إلى أن اليايز تريد تصدرت بحصة سوقية تبلغ 32% تليها اتراديوس بحصة 22% ثم كوفاس بحصة 15%. وأشار المسح أن سوق التأمين الائتماني في العالم نما خلال عام 2023 بوتيرة أبطأ مقارنة بعام 2022، ورغم أن الاقتصاد العالمي أصبح أكثر مرونة مما كان متوقعاً في عام 2024 توقع التقرير أن تشديد شروط الائتمان سيؤثر على نتائج شركات التأمين في عام 2024. وقد ارتفع معدل التعرض للمخاطر لدي شركات التأمين بنحو

4.5% في عام 2023، كما تزايدت حالات الإفلاس في جميع مناطق العالم، مع تأثر قطاعات البناء والعقارات والتجزئة بشكل خاص.

https://au-group.com/sites/default/files/inline-files/credit-insurance-market-2024_en.pdf

Johannesburg hosts a forum on trade and finance insurance in Africa in Nov.

ExCred Africa Forum will organize a conference on insurance of export credit, trade, finance and political risks in Africa on November 14, 2024, in Johannesburg in South Africa, the conference's speakers list includes experts in banks, companies, development finance institutions, export credit agencies, insurance and reinsurance companies, and brokers in Africa, including: ECIC, EIFO, UK Finance Export, African Development Bank, Standard Bank, Merchant West WCS, Nedbank Limited, Norsad Capital, Nedbank CIB and other institutions.

<https://informaconnect.com/expoexportcredit-africa/>

جوهانسبرج تستضيف مؤتمر في نوفمبر لتأمين التجارة والتمويل في إفريقيا

ينظم منتدى ExCred Africa مؤتمراً لتأمين ائتمان الصادرات والتجارة والتمويل والمخاطر السياسية في أفريقيا يوم 14 نوفمبر 2024 بمدينة جوهانسبرج في جنوب أفريقيا، وتضم قائمة المتحدثين في المؤتمر خبراء للبنوك والشركات ومؤسسات تمويل التنمية ووكالات ائتمان الصادرات وشركات التأمين وإعادة التأمين والوسطاء في أفريقيا، بما في ذلك: ECIC، EIFO، UK Export Finance، Merchant، Standard Bank، African Development Bank، Nedbank، Nedbank Limited، Norsad Capital، West WCS، وغيرها من الجهات.

Berne Union: cautious optimism, expected high demand for insurance in H2 of 2024

Berne Union's Business Confidence Index in August 2024 showed that there is a sense of cautious optimism about the industry in the second half of 2024, as short-term export credit insurance and longer-tenor cover demand is expected to rise modestly. The results indicated that opportunities for growth in the insurance industry lie in supporting SMEs and investment in renewables and the green transition. It also emphasized that Navigating geopolitical risks and the impact of conflicts are seen by many as the biggest challenges in the second half of the year, and concerns over macroeconomic uncertainty still linger.

<https://www.berneunion.org/Articles/Details/896/Business-Confidence-Index-H2-24-Published>

اتحاد بيرن: تفاؤل حذر وتوقعات بارتفاع الطلب على التأمين في النصف الثاني من عام 2024

أظهرت نتائج مؤشر ثقة الأعمال الصادر عن اتحاد بيرن في أغسطس 2024، أن هناك شعوراً بالتفاؤل الحذر بشأن الصناعة في النصف الثاني من عام 2024، مع توقعات بارتفاع الطلب على تأمين ائتمان الصادرات قصيرة الأجل والتغطية طويلة الأجل ولكن بشكل متواضع. كما أشارت النتائج إلى أن فرص النمو في صناعة التأمين تكمن في دعم الشركات الصغيرة والمتوسطة والاستثمار في مصادر الطاقة المتجددة والتحول الأخضر، وأكدت أن التعامل مع المخاطر الجيوسياسية وتأثير الصراعات يشكلان أكبر التحديات في ظل استمرار المخاوف بشأن عدم اليقين الاقتصادي.

Country Risk

مخاطر الدول

التحديث الشهري للتصنيفات السيادية وتقييمات المخاطر في الدول العربية												أغسطس 2024
Monthly Update of Sovereign Ratings and Risk Assessments in Arab Countries												Aug-24
Country	تصنيفات أخرى Other Ratings		تقييمات المخاطر Risk Assessments						التصنيفات السيادية Sovereign Ratings			الدولة
	الحد الأقصى لفترة الائتمان (عدد الأعوام) Credit Period Max Years	شروط الدفع المفضلة Preferred Payment Terms	كريدنندو للمخاطر السياسية في المدى المتوسط الطويل/ Credendo MLT Political Risk Rating	كريدنندو للمخاطر السياسية في المدى القصير Credendo ST Political Risk Rating	دان أند براد ستريت لمخاطر الدولة D&B Country Risk Rating	كوفاس لمخاطر الدولة Coface Country Risk Grading	PRIS لمخاطر الدولة PRIS Country Risk Grading	فيتش لمخاطر الدولة Fitch Country Risk Grading	ستاندرد أند بورز S&P	موديز Moody's	فيتش Fitch	
Algeria	2	CLC	4	3	5	C	69.5	47.2	الجزائر
Bahrain	3	ILC	6	4	4	C	72.5	40.0	B+	B2	B+	البحرين
Comoros	CLC	7	5	56.5	جزر القمر
Djibouti	CLC	7	5	C	58.3	جيبوتي
Egypt	1	ILC	6	6	5	C	56.3	42.7	B-	Caa1	B-	مصر
Iraq	CLC	7	7	6	E	60.5	70.8	B-	Caa1	B-	العراق
Jordan	3	ILC	6	5	5	C	63.3	37.9	B+	Ba3	الأردن
Kuwait	3	OA	3	1	4	A4	78.0	35.9	A+	A1	AA-	الكويت
Lebanon	CLC	7	7	6	D	34.3	64.7	SD	C	WD	لبنان
Libya	CIA	7	7	6	E	74.3	73.7	ليبيا
Mauritania	CLC	6	4	C	65.3	موريتانيا
Morocco	3	ILC	4	2	5	B	67.3	40.3	BB+	Ba1	BB+	المغرب
Oman	3	ILC	4	3	4	C	78.8	36.3	BB+	Ba1	BB+	سلطنة عمان
Palestine	CLC	7	7	81.6	فلسطين
Qatar	3	OA	4	2	3	A3	80.8	28.6	AA	Aa2	AA	قطر
Saudi Arabia	3	OA	3	2	3	A4	81.3	36.0	A	A1	A+	السعودية
Somalia	7	7	54.5	83.9	الصومال
Sudan	CIA	7	7	7	E	44.0	84.8	السودان
Syria	CIA	7	7	7	46.8	77.4	سوريا
Tunisia	CLC	6	6	6	C	61.3	40.0	Caa2	CCC-	تونس
UAE	3	OA	3	2	3	A3	81.0	33.3	Aa2	AA	الإمارات
Yemen	CIA/CLC	7	7	7	51.5	75.1	اليمن

Source: International Rating Agencies

المصدر: وكالات التصنيف الدولية

(...): Data not available

(...): بيانات غير متوفرة



تقدم خدمات التأمين للمستثمرين والمصدرين والمؤسسات المالية ضد المخاطر التجارية والسياسية
provides insurance Services to Investors, Exporters and Financial Institutions Against Commercial and Political Risks

STANDARD
& POOR'S Rating

A+

50 عاماً من النجاح

تأمين الأعمال ضد
Insuring Business Against

الحرب والاضطرابات الاهلية
War and Civil Disturbance



المصادرة والتأميم
Expropriation



اخالل الحكومات بتعاقداتها
Breach of Contract



عدم القدرة على التحويل
Currency Inconvertibility
and Transfer Restrictions



إفلاس وعجز المستورد أو المدين عن السداد
Bankruptcy and failure of the importer or debtor to pay

