

نشرة

ضمان الاستثمار

المؤسسة العربية لضمان
الاستثمار وائتمان الصادرات
The Arab Investment & Export
Credit Guarantee Corporation



الفصلية

نشرة فصلية تصدر عن المؤسسة العربية لضمان الاستثمار وائتمان الصادرات (ضمان) العدد الثالث (يوليو-سبتمبر 2023)

21 مليار دولار التزامات قائمة
للتأمين ضد المخاطر السياسية
في الدول العربية بنهاية 2022

berneunion
SUPPORTING TRADE AND INVESTMENT SINCE 1934

ملف
شامل

تأمين التجارة والتمويل
والاستثمار ضد المخاطر
السياسية والتجارية
في المنطقة والعالم



www.dhaman.org



محتويات النشرة

3	الافتتاحية
4	أنشطة المؤسسة
8	الجزء الأول: تأمين الصادرات والاستثمار والتمويل في العالم
18	الجزء الثاني: تأمين الاستثمار والتمويل والصادرات الموجهة إلى الدول العربية
40	الجزء الثالث: عمليات المؤسسة العربية لضمان الاستثمار وائتمان الصادرات

للاستفسار عن محتويات النشرة وطلب نسخة

aeldabh@dhaman.org	أحمد الضبع رئيس قسم البحوث وتقييم مخاطر الدول
azzaelmezin@dhaman.org	عزة المزين نائب رئيس وحدة البحوث والنشر
anis@dhaman.org	أنيس وسلاتي نائب رئيس وحدة المعلومات وتقييم مخاطر الدول

+965-24959562

المؤسسة العربية لضمان
الإستثمار وائتمان الصادرات
The Arab Investment & Export
Credit Guarantee Corporation



أول هيئة متعددة الأطراف لتأمين الاستثمار في العالم

من الخبرة المتراكمة
في تأمين المستثمرين
والمصدرين والمؤسسات المالية
ضد المخاطر
التجارية والسياسية

49

عاماً

A+

S&P Global
Ratings

تأسست (ضمان) عام 1974 كهيئة عربية مشتركة مملوكة من قبل حكومات الدول العربية بالإضافة إلى أربع هيئات مالية عربية، وتتخذ من دولة الكويت مقراً لها، وتعمل على تحقيق الأهداف التالية:

- تشجيع تدفق الاستثمارات العربية والأجنبية المباشرة إلى الدول العربية من خلال تأمين تلك الاستثمارات الجديدة والقائمة ضد المخاطر السياسية مثل المصادرة والتأميم، وعدم القدرة على التحويل، والحروب والاضطرابات الأهلية والإرهاب، والإخلال بالعقد.
- دعم الصادرات العربية، وواردات السلع الاستراتيجية والرأسمالية من خلال تأمينها أو تأمين تمويلها ضد المخاطر السياسية، وكذلك المخاطر التجارية مثل الإفلاس والعجز عن السداد.
- دعم التجارة المحلية وعمليات الإجارة والتمويل والتخصيم في الدول العربية، من خلال خدمات التأمين المقدمة للمستثمرين والمصدرين والمقاولين والمؤسسات المالية.
- نشر الوعي والترويج لمناخ الاستثمار والتصدير والتأمين ضد المخاطر التجارية والسياسية في الدول العربية، من خلال البحوث والمعلومات، وتنظيم المؤتمرات والأحداث، وتقديم المشورة والدعم للجهات ذات الصلة في المنطقة.



المقر الدائم للمنظمات العربية

دولة الكويت

ص.ب 23568

الصفحة 13096

تقاطع طريق المطار

وجمال عبد الناصر

www.dhaman.org

+965 2495 9555

الافتتاحية

انتعاش صناعة التأمين في المنطقة العربية



المدير العام

عبد الله أحمد الصبيح

ساهم انتعاش التجارة العالمية وخاصة السلعية والنمو الذي حققه قطاعا التصنيع والنقل في دعم صناعة التأمين ضد المخاطر السياسية والتجارية في العالم خلال عام 2022، وبدأت الصناعة أكثر تكيفاً مع التحديات والأزمات، وشهدت عمليات التأمين الجديدة للاستثمار والتمويل والصادرات الموجهة إلى الدول العربية لعام 2022 نمواً بمعدل 17.4% لتتجاوز الـ 105 مليارات دولار، كما ارتفعت قيمة التزامات التأمين القائمة في المنطقة إلى 243 مليار دولار بنهاية العام 2022.

في المنطقة العربية خلال عام 2022، بقيمة بلغت 13.6 مليار دولار.

شهدت التعويضات المدفوعة عن التزامات التأمين في المنطقة العربية ارتفاعاً بمعدل 36% لتبلغ نحو 482 مليون دولار خلال عام 2022، في مقابل تراجع التعويضات المستردة بنسبة 13.2% لتبلغ 362 مليون دولار.

شهدت عمليات المؤسسة العربية لضمان الاستثمار وائتمان الصادرات (ضمان) نمواً كبيراً بمعدل 43.7% لتبلغ نحو 3 مليارات دولار خلال عام 2022، كمحصلة للنمو الذي شهدته عمليات تأمين ائتمان الصادرات بمعدل 44.3% إلى 2.8 مليار دولار، ونمو حجم عمليات ضمان الاستثمار بنحو 34.7% لتبلغ 162.5 مليون دولار.

تركزت عمليات المؤسسة قطاعياً في الصناعات الكيماوية والنفط ومشتقاته بحصة 70%. فيما تركزت جغرافياً في الكويت والإمارات حيث استفاد المصدرون والمستثمرون المؤسسات المالية في الدولتين بحصة 59% من إجمالي عمليات المؤسسة خلال عام 2022.

وفي هذا السياق تسعى المؤسسة إلى تعزيز قدراتها الشاملة في مواجهة التحديات السياسية والاقتصادية القائمة والمحتملة في المنطقة، كما تحرص المؤسسة على تعزيز تحالفاتها مع اللاعبين الإقليميين والدوليين الرئيسيين في قطاع تأمين الائتمان وفي مقدمتهم اتحاد بيرن واتحاد أمان وجميع وكالات تأمين الصادرات والاستثمار في المنطقة والعالم.

وتؤكد المؤسسة أنها واستناداً إلى خبرتها السابقة في الأسواق بعمليات بلغت نحو 26 مليار دولار حتى الآن، ستواصل دعمها للمصدرين والمستثمرين في المنطقة عبر تأمين عملياتهم ضد المخاطر السياسية والتجارية بما يعود بالنفع على مختلف الأطراف وعلى اقتصادات الدول الأعضاء.

وفي سياق سعي المؤسسة لدراسة ومتابعة ورصد مستجدات قطاع تأمين التجارة والاستثمار عالمياً وإقليمياً بالتعاون مع اتحاد بيرن، كشفت بيانات أداء القطاع في المنطقة العربية عدداً من الحقائق أبرزها ما يلي:

- بلغت قيمة الالتزامات الجديدة لتأمين التمويل والصادرات الموجهة إلى الدول العربية نحو 105 مليارات دولار تغطي أكثر من 9% من الواردات السلعية العربية لعام 2022.
- ارتفعت حصة الدول العربية في إجمالي الالتزامات الجديدة عالمياً من 3.3% عام 2021 إلى 3.7% عام 2022، مدفوعة بارتفاع حصتها في تأمين ائتمان الصادرات في المدى القصير والالتزامات الأخرى عبر الحدود.
- واصل تأمين ائتمان الصادرات الموجهة للدول العربية في مختلف الأجل استحواده على النصيب الأكبر من الالتزامات الجديدة خلال عام 2022 بحصة 90.6%، فيما بلغت حصة التأمين ضد المخاطر السياسية ما نسبته 5.2%، ونحو 4.2% للمنتجات الإضافية الأخرى.
- تركزت التزامات التأمين الجديدة جغرافياً في 5 دول عربية استحوذت على أكثر من 75% من إجمالي تصدريتها الإمارات بحصة 29.2%، ثم السعودية (19.5%)، تلتها مصر (11.7%)، ثم المغرب (9.5%)، ثم الكويت (5.5%).
- استحوذت الوكالات الوطنية لائتمان الصادرات على الحصة الأكبر من إجمالي الالتزامات الجديدة لعام 2022 وبلغت حصتها 57.5%، فيما استحوذت وكالات التأمين الخاصة على نحو 40.5%، وأخيراً الوكالات متعددة الأطراف على نحو 2.0%.
- استحوذت قطاعات البنية التحتية والطاقة والتصنيع والنقل على نحو 72% من مجمل الالتزامات الجديدة طويلة الأجل

"ضمان" أبرمت 21 عقدا و22 ملحقا للتأمين بقيمة 216 مليون دولار في الربع الثالث



أبرمت المؤسسة العربية لضمان الاستثمار وائتمان الصادرات "ضمان" 21 عقدا للتأمين بالإضافة إلى 22 ملحقا لتأمين ائتمان الصادرات والتمويل التجاري بقيمة إجمالية قدرها حوالي 216 مليون دولار، وذلك خلال الربع الثالث من العام 2023.


وكانت المؤسسة تسلمت خلال نفس الفترة 200 طلب لتأمين ائتمان الصادرات والتمويل التجاري من شركات وبنوك في 8 دول عربية و3 دول أجنبية بلغت قيمتها حوالي 562.9 مليون دولار. كما تسلمت المؤسسة 25 استفسارا لتأمين التمويل التجاري بلغت قيمتها حوالي 725 مليون دولار، بالإضافة إلى طلب مقدم من مؤسسة مصرفية عالمية لتأمين التزامات مالية سيادية في إحدى الدول الأعضاء بقيمة 255 مليون دولار.

عروض ترويجية في دول الخليج ومصر والأردن ودول أجنبية وإصدار عقود تأمينية جديدة لعدد من العملاء



واصلت المؤسسة أنشطتها التسويقية خلال الربع الثالث من العام 2022 من خلال التواصل مع عدد من الشركات المصدرة وعدد من المستثمرين والمؤسسات المالية وهيئات الضمان الوطنية والدولية وشركاء الأعمال ووسطاء التأمين في كل من الكويت والسعودية والإمارات وقطر والبحرين وعمان ومصر والأردن ودول أجنبية، بهدف تسويق مختلف أنواع عقود تأمين ائتمان الصادرات والاستثمار وتمويل التجارة. كما تم إصدار عدد من العروض والعقود التأمينية الجديدة.

مقدم مناقصة من دويتشه بنك إيه جي والمؤسسة العربية المصرفية لمدة 7 سنوات "ضمان الاستثمار" تؤمن قرضاً لمصر بقيمة 500 مليون دولار



السفير المصري لدى دولة الكويت أسامة شلتوت خلال زيارته والوفد المرافق له لمقر المؤسسة

والوصول إلى مصادر تمويل جديدة وبأجل أطول.

وأشار البيان إلى أن عائد هذا القرض سيتم استخدامه لتمويل المشاريع الاجتماعية المؤهلة بموجب "إطار التمويل المستدام في مصر" والذي تم الإعلان عنه في قمة المناخ بشرم الشيخ في نوفمبر 2022، بما في ذلك نفقات ميزانية الصحة والتعليم المتوافقة مع أهداف الأمم المتحدة للتنمية المستدامة في مجال "الصحة الجيدة والرفاهية" و"التعليم الجيد". وهو ما سيزترب عليه المساهمة في برنامج عمل الحكومة المصرية لتنمية رأس المال البشري وإظهار ريادة مصر في مجال السياسات البيئية والاجتماعية والحوكمة.

وأشاد البيان بالتعاون البناء فيما بين جميع أطراف العملية سواء الجهات التمويلية المتمثلة في دويتشه بنك إيه جي والمؤسسة العربية المصرفية في البحرين، والجهات التأهيلية المتمثلة في المؤسسة العربية لضمان الاستثمار وائتمان الصادرات "ضمان" وشركة تايزرز وجهات إعادة التأمين، والجهة الاستشارية المتمثلة في شركة روتشيلد وشركاه في فرنسا هذا إلى جانب الجهات القانونية التي ضمت جهات استشارية قانونية في المملكة المتحدة ومصر.

الصحيح أن هذه العملية تعكس التزام "ضمان" برسالتها الرامية للمساهمة في تحقيق أهداف التنمية المستدامة للدول الأعضاء وفق اتفاقية إنشائها، كما تعكس التزام مصر بتنوع مصادر تمويلها الخارجية باستخدام حلول التمويل المختلطة، بدعم قوي من "ضمان" وجهات التأمين الخاصة العالمية، مضيفاً أن قيام "ضمان" بتعزيز ائتمان الدول الأعضاء يعد مثالا للمعاملات المستحدثة التي تضمنتها خطتها الاستراتيجية للفترة ما بين عامي 2022 و 2026.

وأضاف البيان أن مصر تمكنت بفضل التأمين الذي قدمته "ضمان" من الحصول على شروط تمويل مواتية وبأقل كلفة من تلك المتاحة في سوق السندات الدولية. حيث أصدرت "ضمان" لهذا الغرض وثيقة تأمين ائتماني للقرض السيادي المختلط والتي تغطي ما يصل إلى 95% من أصل المبلغ المقرر والفوائد ذات الصلة.

وذكر البيان أن وثيقة التأمين أتاحت لمصر تأمين قرض منخفض الاعباء، ويحقق وفورات مقارنة بالعوائد الحالية لسندات اليورو. وبالتالي، فإن هذه الصفقة من شأنها أن تدعم جهود مصر الرامية إلى تحقيق استقرار في التمويل وخفض تكلفته

أصدرت المؤسسة العربية لضمان الاستثمار وائتمان الصادرات "ضمان" وثيقة تأمين عدم الوفاء بالالتزامات المالية السيادية لتغطية قرض تجاري دولي لجمهورية مصر العربية بقيمة 500 مليون دولار وبأجل ائتمان 7 سنوات ضمن إطار التمويل المستدام المقدم لمصر في إطار مقررات قمة المناخ السابعة والعشرين التي انعقدت في شرم الشيخ في نوفمبر 2022.

وأوضحت "ضمان" أن مصر نجحت في إتمام قرض تجاري دولي ثنائي الشريحة مقدم مناقصة من طرف دويتشه بنك إيه جي والمؤسسة العربية المصرفية بقيمة 500 مليون دولار لمدة 7 سنوات مستفيدة من وثيقة تأمين الائتمان المقدمة من "ضمان" الحائزة على تصنيف +A من قبل وكالة ستاندرد اند بورز.

وأشارت إلى أن هذه الصفقة تعد الأولى لمصر في سوق الائتمان الدولي من حيث الاستفادة من آلية تأمين ائتمان متعددة الأطراف بدعم من "ضمان" التي نجحت في تعبئة موارد من جهات إعادة التأمين الخاصة العالمية.

من جهته أوضح المدير العام للمؤسسة العربية لضمان الاستثمار وائتمان الصادرات "ضمان" السيد/ عبد الله أحمد

berneunion
SUPPORTING TRADE AND INVESTMENT SINCE 1934

المؤسسة العربية لضمان
الإستثمار وائتمان الصادرات
The Arab Investment & Export
Credit Guarantee Corporation



تأمين

التجارة والتمويل والاستثمار

ضد المخاطر

السياسية والتجارية

انتعشت صناعة تأمين التجارة والاستثمار والتمويل ضد المخاطر السياسية والتجارية في المنطقة العربية تزامناً مع انتعاش الصناعة عالمياً خلال عام 2022، حيث شهدت التزامات التأمين الجديدة للتمويل والاستثمار والصادرات (الموجهة للدول العربية) ضد المخاطر التجارية والسياسية ارتفاعاً بمعدل 17.4% لتبلغ نحو 105.2 مليار دولار، مثلت نحو 3.7% من مجمل الالتزامات الجديدة في العالم خلال عام 2022، وتوزعت ما بين 90.6% لتأمين انتمان الصادرات الموجهة للمنطقة في مختلف الأجل، و5.2% للتأمين ضد المخاطر السياسية و4.2% لتأمين المنتجات الأخرى.

وتركزت الالتزامات الجديدة جغرافياً في 5 دول بحصة تخطت 75% من الإجمالي (الإمارات والسعودية ومصر والمغرب والكويت). واستحوذت الوكالات الوطنية لانتمان الصادرات على نحو 58% من تلك الالتزامات، في مقابل 40.5% للوكالات الخاصة و1.4% لمتعددة الأطراف.

واستحوذت قطاعات البنية التحتية والطاقة والتصنيع والنقل على نحو 72% من الالتزامات الجديدة طويلة الأجل (تأمين انتمان الصادرات في المديين المتوسط والطويل والتأمين ضد المخاطر السياسية) في المنطقة خلال عام 2022. وفيما يلي أبرز نتائج التقرير الذي أعدته المؤسسة عن نتائج أعمال الصناعة استناداً لإحصاءات اتحاد بيرن لعام 2022.

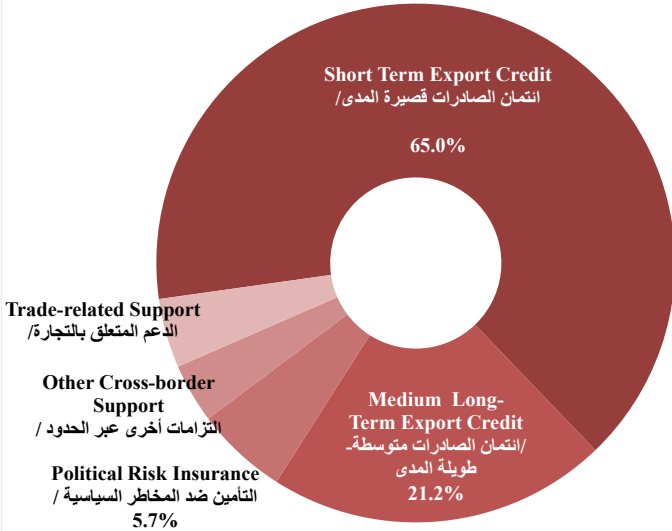
- ارتفعت التزامات التأمين القائمة في المنطقة بمعدل 11% لتتجاوز 243 مليار دولار بنهاية عام 2022، بما يمثل 8.2% من الإجمالي العالمي) توزعت ما بين 84.2% لتأمين انتمان الصادرات الموجهة للمنطقة في مختلف الأجل، و7.7% للتأمين ضد المخاطر السياسية و7% لتأمين المنتجات الإضافية الأخرى.
- تركزت الالتزامات القائمة جغرافياً في 5 دول بحصة 75.4% من الإجمالي (الإمارات ومصر والسعودية وقطر وسلطنة عمان). واستحوذت الوكالات الوطنية على نحو 76% من تلك الالتزامات بنهاية عام 2022، في مقابل 21.8% للوكالات الخاصة و1.9% للوكالات متعددة الأطراف. كما استحوذت قطاعات الطاقة والتصنيع والبنية التحتية والموارد الطبيعية مجتمعة على 53% من التزامات تأمين انتمان الصادرات في المديين المتوسط والطويل والتأمين ضد المخاطر السياسية في المنطقة.
- سجلت التعويضات المدفوعة عن التزامات التأمين في الدول العربية خلال العام 2022، ارتفاعاً بمعدل 36% لتبلغ نحو 482 مليون دولار، واستحوذت التعويضات المدفوعة عن عمليات تأمين انتمان الصادرات الموجهة للدول العربية على 99.8% منها في مقابل 0.2% فقط تعويضات مدفوعة عن عمليات التأمين ضد المخاطر السياسية.
- تركزت تلك التعويضات المدفوعة جغرافياً في 5 دول بحصة 87% من الإجمالي بقيمة 420 مليون دولار (الإمارات والسعودية ومصر وجيبوتي والجزائر). ودفعت الوكالات الوطنية 93.6% من مجمل التعويضات، في مقابل 6.4% للوكالات الخاصة. كما تركز نحو 46.7% من التعويضات المدفوعة طويلة الأجل (عن التزامات تأمين انتمان الصادرات في المديين المتوسط والطويل والتأمين ضد المخاطر السياسية) في قطاع التصنيع، تلاه قطاع البنية التحتية بحصة 23.3% ثم قطاع النقل بحصة 16.4%.
- في السياق نفسه، تراجعت التعويضات المستردة خلال عام 2022 بمعدل 13.2% لتبلغ 362 مليون دولار، لتمثل 11.9% من مجمل التعويضات المستردة عالمياً، واقتصرت فقط على عمليات تأمين الصادرات الموجهة للدول العربية.
- تركز نحو 53% من التعويضات المستردة في العراق خلال عام 2022. كما بلغت حصة استردادات الوكالات الوطنية نحو 97% من مجمل التعويضات المستردة في المنطقة خلال عام 2022. وتجدر الإشارة إلى تركز نحو 48% من التعويضات المستردة عن الأعمال طويلة الأجل في قطاعات البنية التحتية والتصنيع والنقل والطاقة.
- بلغت نسبة تغطية الالتزامات الجديدة لتأمين التمويل والاستثمار والصادرات الموجهة للدول العربية نحو 9.1% من الواردات السلعية في الدول العربية خلال عام 2022، وفي هذا السياق برزت دول مثل الكويت وقطر والبحرين بنسب تغطية تجاوزت 15%.
- على صعيد عمليات المؤسسة العربية لضمان الاستثمار وانتمان الصادرات (ضمان)، ساهم النمو الاقتصادي وانتعاش التجارة السلعية في الدول العربية بشكل كبير في نمو عمليات المؤسسة بمعدل 43.7% إلى نحو 3 مليارات دولار خلال عام 2022، كمحصلة للنمو الذي شهدته عمليات ضمان انتمان الصادرات بمعدل 44.3% إلى 2.8 مليار دولار، ونمو حجم عمليات ضمان الاستثمار لتبلغ نحو 162.5 مليون دولار خلال عام 2022.
- على مستوى التوزيع القطاعي لعمليات التأمين، توزعت على 8 قطاعات خلال عام 2022، تصدرها قطاع الصناعات الكيماوية باستحواذه على حصة 38.6%، تلاه قطاع النفط ومشتقاته بحصة 31.3%، ثم قطاع الخدمات بحصة 19.7%
- بلغت قيمة عمليات التأمين التراكمية لمؤسسة ضمان منذ تأسيسها نحو 26 مليار دولار بنهاية عام 2022، واستحوذت 5 دول عربية على نحو 59% من مجمل تلك العمليات في المنطقة العربية، تصدرتها الكويت بحصة 16.3%، تلتها السعودية بحصة 15.3%، ثم الإمارات بحصة 11.4%، وحلت تونس رابعاً بحصة 8.1% ثم الجزائر خامساً بحصة 7.8%.

تأمين الصادرات والاستثمار والتمويل في العالم

الجزء الأول

الالتزامات القائمة في العالم بنهاية عام 2022

توزيع الالتزامات القائمة لعام 2022 وفق نوعية الأعمال
Distribution of Outstanding Commitments for 2022 by Business type



• بلغت الالتزامات القائمة لعمليات تأمين ائتمان الصادرات والتأمين ضد المخاطر السياسية عبر الحدود والدعم المتعلق بالتجارة لأعضاء اتحاد بيرن نحو 3.12 تريليونات دولار بنهاية عام 2022، بارتفاع تجاوز 5% مقارنة بعام 2021، وذلك وفق اتحاد بيرن في أغسطس 2023.

• ارتفعت حصة التزامات الأعمال التجارية عبر الحدود إلى نحو 95.7% من إجمالي الالتزامات القائمة بنهاية عام 2022، وبقيمة قاربت 3 تريليونات دولار، في حين انخفضت حصة التزامات الدعم المتعلق بالتجارة إلى نحو 134.3 مليار دولار لتمثل 4.3% من الإجمالي.

• واصلت التزامات تأمين الصادرات استحواذها على الجزء الأكبر من التزامات الأعمال التجارية عبر الحدود بحصة 90% وبقيمة 2.7 تريليون دولار، توزعت بين 68% لتأمين ائتمان الصادرات في المدى القصير، و22% لتأمين ائتمان الصادرات في المديين المتوسط والطويل.

• استقرت حصة التأمين ضد المخاطر السياسية عند 6% من التزامات الأعمال التجارية عبر الحدود، بينما ارتفعت حصة الالتزامات الأخرى عبر الحدود إلى نحو 4%.

• على صعيد الدعم المتعلق بالتجارة خلال عام 2022، واصل تأمين رأس المال المتداول استحواذ على الجزء الأكبر من هذا الدعم بحصة بلغت 51% من الإجمالي، تلاه التمويل بحصة 27%، ثم تأمين الكفالات للمصدرين والبنوك بحصة 16%، وتأمين الكفالات الصادرة عن اتحاد بيرن بحصة 4%، وتأمين تغطية مخاطر التصنيع الفردي بحصة 2%، بينما حلت التزامات تأمين تغطية الشحنات مسبق الدفع في المؤخرة بحصة 0.2%.

الالتزامات القائمة تخطت الـ 3 تريليونات

دولار خلال عام 2022 بارتفاع تجاوز 5%

الالتزامات القائمة لعام 2022 وفق نوعية الأعمال (مليون دولار)

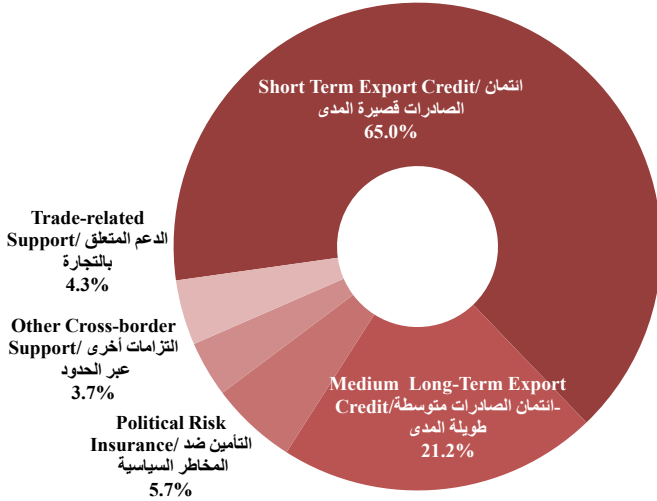
Outstanding Commitments by Type of Business, 2022 (US\$m)

نوعية الأعمال	النسبة من الإجمالي (%)	مليون دولار (USD m)	الوصف
Cross-border Business			الأعمال التجارية عبر الحدود
Short Term Export Credit	68%	2022350	ائتمان الصادرات قصيرة المدى
Medium Long-Term Export Credit	22%	658956	ائتمان الصادرات متوسطة-طويلة المدى
Political Risk Insurance	6%	178318	التأمين ضد المخاطر السياسية
Other Cross-border Support	4%	115071	التزامات أخرى عبر الحدود
Total Cross-border Business	100%	2974695	إجمالي التزامات الأعمال عبر الحدود
Trade-related Support			الدعم المتعلق بالتجارة
Working Capital (Ins/G'tee/Loan)	51%	68513	رأس المال المتداول
Sole Manufacturing Risk Cover	2%	2803	تغطية مخاطر التصنيع الفردي
Internationalization (Ins/G'tee/Loan)	27%	36178	التمويل
Bond Insurance for Exporters and Banks	16%	20953	تأمين الكفالات للمصدرين والبنوك
Bonds Issued by Member	4%	5584	الكفالات الصادرة عن أعضاء اتحاد بيرن
Cover for Pre-Paid Deliveries	0.2%	221	تغطية الشحنات مسبق الدفع
Total trade-related support	100%	134252	إجمالي الدعم المتعلق بالتجارة
Total Outstanding Commitments	-	3108947	إجمالي الالتزامات القائمة

الالتزامات الجديدة في العالم لعام 2022

الالتزامات الجديدة نمت بمعدل 5% لتبلغ 2.9 تريليون دولار مدعومة بانتعاش التجارة السلعية العالمية خلال عام 2022

توزيع الالتزامات الجديدة لعام 2022 وفق نوع الأعمال
Distribution of New Commitments for 2022
by business type



الالتزامات الجديدة لعام 2022 وفق نوعية الأعمال (مليون دولار)

New Commitments by Type of Business 2022 (US\$m)

Cross-border Business	النسبة من الاجمالي % of Total	مليون دولار (USD m)	التزامات الأعمال عبر الحدود
Short Term Export Credit	93%	2624040	انتمان الصادرات قصيرة المدى
Medium / Long-Term Export Credit	5%	130215	انتمان الصادرات متوسطة / طويلة المدى
Political Risk Insurance	1%	41947	التأمين ضد المخاطر السياسية
Other Cross-border Support	1%	38538	التزامات أخرى عبر الحدود
Total Cross-border Business	100%	2834740	اجمالي التزامات الأعمال عبر الحدود
Other trade-related support	النسبة من الاجمالي % of Total	مليون دولار (USD m)	أشكال أخرى لدعم التجارة
Working Capital (Ins/G'tee/Loan)	56%	38171	رأس المال المتداول
Sole Manufacturing Risk Cover	22%	15329	تغطية مخاطر التصنيع الفردي
Internationalization (Ins/G'tee/Loan)	10%	7105	التدويل
Bond Insurance for Exporters and Banks	8%	5686	تأمين الكفالات للمصدرين والبنوك
Bonds Issued by Member	3%	2252	الكفالات الصادرة عن أعضاء اتحاد بيرن
Cover for Pre-Paid Deliveries	0.1%	83	تغطية الشحنات مسبقاً الدفع
Total	100%	68626	اجمالي أشكال أخرى لدعم التجارة
Total New Commitments	-	2903366	اجمالي الالتزامات الجديدة

وفق تقرير صناعة انتمان الصادرات وتأمين الاستثمار 2022 الصادر عن الاتحاد في أغسطس 2023، فقد انتعشت الالتزامات الجديدة لأعضاء الاتحاد ونمت خلال عام 2022 بمعدل 5% لتبلغ 2.9 تريليون دولار مدعومة بالانتعاش الذي شهدته التجارة العالمية في السلع خلال نفس العام، وذلك على النحو التالي:

- بلغت قيمة التزامات الأعمال التجارية عبر الحدود نحو 2.8 تريليون دولار بحصة قدرها 97.6% من إجمالي الالتزامات الجديدة لعام 2022 في مقابل 68.6 مليار دولار لالتزامات أخرى لدعم التجارة وبحصة 2.4%.
- واصلت الأعمال التجارية عبر الحدود تركيزها في تأمين انتمان الصادرات في المدى القصير بحصة بلغت 93% خلال عام 2022، بينما بلغت حصة انتمان الصادرات في المديين المتوسط والطويل 5%، فيما بلغت حصة التأمين ضد المخاطر السياسية والالتزامات الأخرى عبر الحدود نحو 1% لكل منهما.

- على صعيد الالتزامات الأخرى المرتبطة بالتجارة خلال عام 2022، فقد توزعت ما بين رأس المال المتداول بحصة 56%، وتغطية مخاطر التصنيع الفردي بحصة 22%، والتدويل بحصة 10%، ثم تأمين الكفالات للمصدرين والبنوك بحصة 8%، وتأمين الكفالات الصادرة عن اتحاد بيرن بحصة 3%، فيما لم تتجاوز حصة تغطية الشحنات مسبقاً الدفع 0.2% الإجمالي.

- فيما يتعلق بمعدل نمو الالتزامات خلال عام 2022، شهدت الالتزامات طويلة الأجل (تتضمن تأمين الصادرات في المديين المتوسط والطويل والتأمين ضد المخاطر السياسية والالتزامات الأخرى عبر الحدود) انتعاشاً قوياً خلال العام حيث نمت بمعدل 22% لتبلغ نحو 210.7 مليارات دولار، بينما نمت التزامات تأمين الصادرات في المدى القصير بمعدل 4% لتبلغ 2.6 تريليون دولار خلال العام نفسه.

الالتزامات التجارية عبر الحدود تواصل

تركزها في تأمين انتمان الصادرات

في المدى القصير بحصة 93%

اتجاهات الأعمال الجديدة وفق القائم بعملية التأمين (2019-2022)

نمو قياسي للالتزامات الجديدة طويلة الأجل
بمعدل 22% قاد سوق العمليات الجديدة
للتأمين خلال عام 2022

الالتزامات الجديدة طويلة الأجل Longer-Tenor Business

- قاد نمو الالتزامات الجديدة طويلة الأجل Longer-Tenor Business بمعدل 22% خلال عام 2022 سوق العمليات الجديدة للتأمين وفق اتحاد بيرن.
- واصلت الوكالات العامة استحوادها على الحصة الأكبر من الالتزامات الجديدة طويلة الأجل، رغم تراجع حصتها إلى نحو 80% من مجمل الالتزامات الجديدة طويلة الأجل خلال عام 2022، في مقابل 20% فقط للوكالات الخاصة.
- شهدت الفترة من 2019 إلى 2022 اتجاها تصاعديا لزيادة حصة الوكالات الخاصة في الأعمال طويلة الأجل حيث ارتفعت حصتها من نحو 16.8% عام 2019 إلى 20.4% عام 2022، بزيادة قدرها 6 مليارات دولار بين هذين العامين.

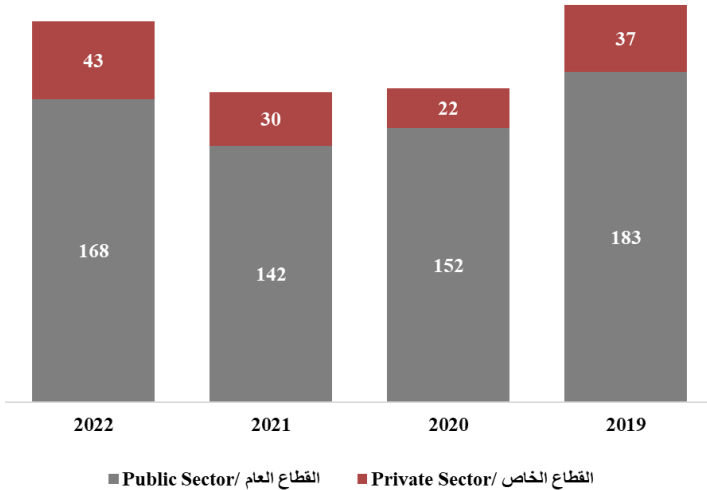
الوكالات الخاصة تواصل استحوادها على الحصة
الأكبر من مجمل الالتزامات الجديدة في المدى
القصير للعام 2022 رغم تراجع حصتها إلى 54%

الالتزامات الجديدة لتأمين ائتمان الصادرات في المدى القصير:

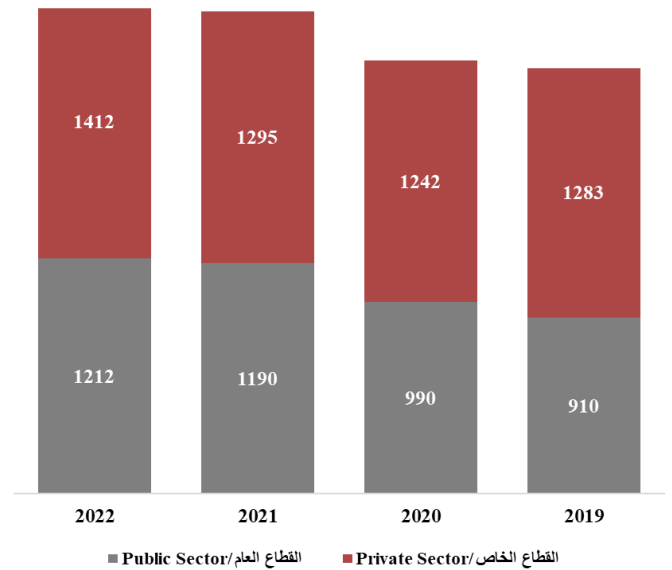
- تشير بيانات اتحاد بيرن إلى أن التزامات ائتمان الصادرات في المدى القصير شهدت اتجاها تصاعديا بين عامي 2019 و2022 بفضل النمو في عمليات الوكالات العامة والخاصة على حد سواء.
- بلغ متوسط معدل نمو التزامات الوكالات العامة نحو 10.3% خلال الفترة من 2019 إلى 2022، في مقابل متوسط معدل نمو بلغ 3.4% للوكالات الخاصة خلال تلك الفترة.
- على الرغم استحواد الوكالات الخاصة على الحصة الأكبر من إجمالي العمليات خلال الفترة المذكورة، إلا أن حصتها إلى مجمل الالتزامات الجديدة في المدى القصير انخفضت من نحو 59% علم 2019 إلى 54% عام 2022 لتبلغ 1.4 تريليون دولار، في مقابل ارتفاع حصة الوكالات العامة من 41% إلى 46% خلال نفس الفترة لتبلغ 1.2 تريليون دولار خلال عام 2022.

العمليات الجديدة لتأمين ائتمان الصادرات في المديين المتوسط والطويل والتأمين
ضد المخاطر السياسية والعمليات الأخرى عبر الحدود وفق القائم بعملية التأمين
للفترة 2019-2022، مليار دولار

New Commitments for MLT Export Credit, Political Risk Insurance and OCBAc



العمليات الجديدة لتأمين ائتمان الصادرات في المدى القصير
وفق القائم بعملية التأمين للفترة 2019-2022، مليار دولار
New Commitments for ST Export Credit According to Insurer for the period 2019-2022, US\$ bn



الالتزامات الجديدة طويلة الأجل Longer-tenor Business تضم كلا من الالتزامات الجديدة لتأمين ائتمان الصادرات في المديين المتوسط والطويل والتأمين ضد المخاطر السياسية والعمليات الأخرى عبر الحدود.

التوزيع الجغرافي للالتزامات الجديدة لعام 2022

منطقة الشرق الأوسط وشمال أفريقيا حلت رابعاً في كافة التزامات التأمين عبر الحدود باستثناء تأمين ائتمان الصادرات في المدى القصير

أوروبا وشرق آسيا والمحيط الهادئ وأمريكا الشمالية استحوذوا على 80% من الالتزامات الجديدة عبر الحدود للعام 2022

بالنسبة لالتزامات التأمين الجديدة ضد المخاطر السياسية خلال عام 2022، واصلت منطقة شرق آسيا والمحيط الهادئ تصدرها المقدمة بحصة 33% من الإجمالي بقيمة 19 مليار دولار، تلتها أوروبا بحصة 16% وبقيمة 9 مليارات دولار، وحلت كل من أمريكا اللاتينية والكاريبي ومنطقة أفريقيا جنوب الصحراء في المرتبة الثالثة بحصة 12% وبقيمة 7 مليارات دولار لكل منهما. تصدرت منطقتنا أوروبا وشرق آسيا والمحيط الهادئ المقدمة في حجم العمليات الأخرى عبر الحدود بقيمة 9 مليارات دولار لكل منهما خلال عام 2022، وحلت منطقة أمريكا الشمالية ثانياً بقيمة 7 مليارات دولار ثم منطقتنا أمريكا اللاتينية والكاريبي والشرق الأوسط وشمال إفريقيا بقيمة 6 و4 مليارات دولار على التوالي

بلغت حصة المناطق الثلاث الأولى نحو 80% من التزامات التأمين الجديدة عبر الحدود وفق بيانات اتحاد بيرن خلال 2022، واستحوذت أوروبا وحدها على أكثر من 48% من تلك الالتزامات، تلتها منطقة شرق آسيا والمحيط الهادئ بحصة 17%، ثم منطقة أمريكا الشمالية بحصة 14.5%. على صعيد التزامات تأمين الصادرات في كافة الأجل خلال عام 2022، استحوذت أوروبا على 50% من تلك الالتزامات بقيمة تحطت التريليون دولار، تلتها منطقة شرق آسيا والمحيط الهادئ بحصة 16.4% بقيمة 352 مليار دولار، ثم أمريكا الشمالية بحصة 14.8% من الإجمالي بقيمة 317 مليار دولار، في حين بلغت حصة المناطق الخمس الأخرى مجتمعة نحو 19% فقط بقيمة 410 مليارات دولار.

التوزيع الجغرافي لالتزامات الأعمال الجديدة عبر الحدود لعام 2022 وفقاً لنوعية العمليات المؤمن عليها والأقاليم (مليار دولار)

Geographical Distribution of New Commitments by Business Line and Region, 2022 (USD bn)

Region	الحصة من الإجمالي Share of total	الإجمالي Total	عمليات أخرى عبر الحدود OCB Support	تأمين ضد المخاطر السياسية Political Risk Insurance	إنتمات الصادرات في المدى المتوسط الطويل MLT Export Credit	إنتمات الصادرات في المدى القصير ST Export Credit	الإقليم الجغرافي
Europe	48.4%	1086	9	9	39	1029	أوروبا
East Asia & Pacific	16.9%	380	9	19	24	328	شرق آسيا والمحيط الهادئ
North America	14.5%	326	7	2	19	298	أمريكا الشمالية
LATAM and Caribbean	8.3%	187	6	7	13	161	أمريكا اللاتينية والكاريبي
MENA	5.3%	118	4	6	15	93	الشرق الأوسط وشمال إفريقيا
South Asia	3.0%	67	1	4	4	58	جنوب آسيا
SSAfrica	2.5%	55	2	7	12	34	أفريقيا جنوب الصحراء
Russia and CIS	1.1%	24	1	3	4	16	روسيا ورابطة الدول المستقلة

التوزيع القطاعي للالتزامات الجديدة في المدى القصير لعام 2022

مليار دولار وبحصة 12%، ثم قطاع السلع غير المتعلقة بالطاقة بقيمة 174 مليار دولار وبحصة 7%، ثم جاء قطاعا الزراعة والغذاء، وصناعة السيارات والنقل بـ 157 ملياراً و143 مليار دولار وبحصص 6% و5% على التوالي خلال عام 2022.

تشير بيانات اتحاد بيرن بشأن التوزيع القطاعي للعمليات الجديدة لتأمين ائتمان الصادرات في المدى القصير، إلى استحواد القطاعات الخمس الأولى على نحو 1226 مليار دولار بحصة 47% من الإجمالي، وتصدر قطاع تصنيع المنتجات المقدمة بقيمة بلغت 440 مليار دولار وبحصة 17%، تلاه قطاع الإلكترونيات بقيمة 312

التوزيع القطاعي للالتزامات الجديدة طويلة الأجل لعام 2022

قطاع النقل يتصدر المقدمة بحصة 21.8%
وبقيمة 40.4 مليار دولار ويتركز في منطقتي
أوروبا وشرق آسيا والمحيط الهادئ

تركز 61.2% من الالتزامات الجديدة طويلة المدى
لتأمين الصادرات والتأمين ضد المخاطر السياسية
في 4 قطاعات

التزامات القطاع في منطقة شرق آسيا والمحيط الهادئ، تلتها كل من منطقة أمريكا الشمالية، وأوروبا بحصة 18% لكل منهما، ثم منطقة الشرق الأوسط وشمال إفريقيا بحصة 10%.

حل قطاع البنية التحتية في المرتبة الثالثة بقيمة 19 مليار دولار وبحصة 10.3% من إجمالي خلال عام 2022، وتركزت 32% من التزامات القطاع في منطقة شرق آسيا والمحيط الهادئ، تلتها منطقة روسيا ورابطة الدول المستقلة بحصة 28% ثم منطقتنا أوروبا وأمريكا الشمالية بحصص 13% و11% على التوالي.

على صعيد القطاع الذي استحوذ على الحصة الأكبر من الالتزامات في كل إقليم، حل قطاع النقل في الصدارة في مناطق الشرق الأوسط وشمال إفريقيا، وجنوب آسيا، وإفريقيا جنوب الصحراء وأوروبا بحصص 31% و26% و25% و18% من إجمالي الالتزامات الجديدة في كل منطقة خلال عام 2022.

جاء قطاع التصنيع في المقدمة في 3 مناطق هي أمريكا الشمالية، وشرق آسيا والمحيط الهادئ، وأمريكا اللاتينية والكاريبي بحصص 31% و28% و27% من إجمالي الالتزامات الجديدة لتلك المناطق، بينما تصدر قطاع البنية التحتية المقدمة منطقة روسيا ورابطة الدول المستقلة.

كشفت بيانات اتحاد بيرن أن قطاعي التصنيع والطاقة المتجددة قاداً نمو الالتزامات الجديدة لتأمين ائتمان الصادرات في المديين المتوسط والطويل والتأمين ضد المخاطر السياسية خلال الفترة من عام 2019 وحتى 2022، وفي المقابل لازل نمو الالتزامات الجديدة لقطاعي البنية التحتية والموارد الطبيعية ضعيفاً منذ جائحة كوفيد 19، بينما تعافى قطاع النقل وهو القطاع الأكبر حجماً من تبعات تلك الجائحة.

خلال عام 2022، تركز نحو 61.2% من الالتزامات الجديدة طويلة الأجل عبر الحدود (لتأمين ائتمان الصادرات في المديين المتوسط والطويل والتأمين ضد المخاطر السياسية) في 4 قطاعات هي النقل والتصنيع والطاقة والبنية التحتية.

تصدر قطاع النقل المقدمة بحصة 21.8% وبقيمة 40.4 مليار دولار، وتركزت التزامات هذا القطاع في منطقتي شرق آسيا والمحيط الهادئ وأوروبا بحصة 21% لكل منهما، ثم منطقة الشرق الأوسط وشمال إفريقيا بحصة 15%.

حل قطاع التصنيع في المرتبة الثانية بحصة 19.4% من إجمالي خلال عام 2022 بقيمة 35.9 مليار دولار، وتركز نحو 34% من

توزيع العمليات الجديدة لتأمين ائتمان الصادرات في المديين المتوسط والطويل والتأمين ضد المخاطر السياسية وفقاً للقطاعات والأقاليم الجغرافية خلال عام 2022 (مليار دولار)

Distribution of New Commitments for MLT Export Credit and Political Risk Insurance by Sector & Region during 2022 (US\$ bn)

Region	الحصة من الإجمالي Share of total	الإجمالي Total	غير محدد Nonspecific	قطاعات أخرى Other Multiple	الموارد الطبيعية Nat. Resources	الطاقة المتجددة Renewables Energy	الطاقة Energy	البنية التحتية Infrastructure	التصنيع Manufacturing	النقل Transportation	الإقليم الجغرافي
Europe	25.8%	47.8	17.6	5.1	1.8	3.7	2.3	2.5	6.4	8.4	أوروبا
East APAC	23.6%	43.6	3.7	1.6	2.7	2.5	6.2	6.1	12.3	8.5	شرق آسيا والمحيط الهادئ
North America	11.2%	20.8	4.0	0.3	0.4	0.7	3.0	2.0	6.4	4.0	أمريكا الشمالية
S.S.Africa	11.2%	20.8	6.9	1.1	0.4	1.2	0.8	1.4	3.7	5.3	إفريقيا جنوب الصحراء
<u>MENA</u>	<u>10.7%</u>	<u>19.8</u>	<u>1.1</u>	<u>0.4</u>	<u>3.5</u>	<u>2.4</u>	<u>2.1</u>	<u>1.1</u>	<u>3.0</u>	<u>6.2</u>	الشرق الأوسط وشمال إفريقيا
Russia & CIS	10.1%	18.7	2.0	1.1	2.2	0.9	0.8	5.4	1.1	5.2	روسيا ورابطة الدول المستقلة
South Asia	3.9%	7.2	0.8	0.4	0.2	0.7	1.6	0.3	1.3	1.9	جنوب آسيا
LATAM & Caribbean	3.4%	6.3	0.3	0.3	1.0	0.7	1.2	0.2	1.7	0.9	أمريكا اللاتينية والكاريبي
Total		185.0	36.4	10.3	12.2	12.8	18.0	19.0	35.9	40.4	الإجمالي
Share of total	100%		19.7%	5.6%	6.6%	6.9%	9.7%	10.3%	19.4%	21.8%	الحصة من الإجمالي

Source: Berne Union, August 2023

المصدر: اتحاد بيرن - أغسطس 2023

توزيع الالتزامات الجديدة وفق نوعية الديون لعام 2022

منطقة الشرق الأوسط وشمال أفريقيا هي الأعلى في التزامات الديون العامة بقيمة 2.4 مليار دولار خلال عام 2022

أوروبا تصدرت المقدمة في التزامات البنوك والشركات وتمويل المشاريع وحلت ثانياً في الديون السيادية و العامة

التزامات الشركات مثلت ما يزيد على 60% من التزامات تأمين ائتمان الصادرات في المدينين المتوسط والطويل خلال عام 2022

7.4% من إجمالي الالتزامات لتأمين ائتمان الصادرات في المدينين المتوسط والطويل، وبقيمة 9.5 مليارات دولار، وتركزت في أوروبا بحصة 34%، ومنطقة شرق آسيا والمحيط الهادئ بحصة 28%، وأمريكا الشمالية بحصة 19% وفي أمريكا اللاتينية والكاريببي بحصة 14%.

على الرغم من التحول الذي شهده عامي 2020 و2021، من الاكتتاب في الديون السيادية إلى الديون العامة، إلا أن الأخيرة مازالت عند نصف مستويات عام 2019، لتحتل رابعاً بحصة 7.3% من مجمل الالتزامات الجديدة بقيمة 9.4 مليارات دولار، وتركزت جغرافياً في منطقة الشرق الأوسط وشمال أفريقيا بحصة 26%، و21% في منطقة أفريقيا جنوب الصحراء، و19% في أوروبا، و17% في شرق آسيا والمحيط الهادئ، بينما لم يوجد هذا النوع من الالتزامات في أمريكا الشمالية خلال عام 2022.

جاءت الالتزامات الجديدة للبنوك خامساً بحصة 5.1% وبقيمة 6.6 مليارات دولار وتركزت جغرافياً في منطقة أوروبا بحصة 24% وفي منطقة أمريكا اللاتينية والكاريببي بحصة 20%، وفي منطقة شرق آسيا والمحيط الهادئ بحصة 17% خلال عام 2022.

تشير بيانات اتحاد بيرن بشأن توزيع الالتزامات الجديدة لتأمين ائتمان الصادرات في المدينين المتوسط والطويل وفق نوعية الديون، إلى وجود اتجاه متسارع نحو تأمين معاملات الشركات على مدار السنوات الأربع الماضية.

تصدرت التزامات الشركات المقدمة بحصة تمثل نحو 60% من إجمالي الالتزامات لتأمين ائتمان الصادرات في المدينين المتوسط والطويل للعام 2022 (مقارنة مع نحو 45% للعام 2019)، بقيمة 77.6 مليار دولار. وتوزعت جغرافياً ما بين 34% لأوروبا، و20% لكل من أمريكا الشمالية وشرق آسيا والمحيط الهادئ، و12% لمنطقة الشرق الأوسط وشمال إفريقيا.

حل الاكتتاب في الديون السيادية للدول ثانياً بنحو 16% من إجمالي الالتزامات بقيمة 20.6 مليار دولار، وتوزعت ما بين 36% في منطقة أفريقيا جنوب الصحراء، و21% في أوروبا، و15% في شرق آسيا والمحيط الهادئ، و13% للشرق الأوسط وشمال إفريقيا، بينما لم يوجد هذا النوع من الالتزامات في أمريكا الشمالية خلال عام 2022.

حلت الالتزامات الجديدة لتأمين تمويل المشاريع ثالثاً، بحصة

توزيع العمليات الجديدة لتأمين ائتمان الصادرات في المدينين المتوسط والطويل وفقاً لنوع الالتزام والأقاليم الجغرافية خلال عام 2022 (مليار دولار)

Geographical Distribution of New Commitments for MLT Export Credit by Obligor and Region, 2022 (USD bn)

Region	الإجمالي Total	غير محدد Unspecified	البنوك Banks	ديون عامة أخرى Other Public	المشاريع Projects	ديون سيادية Sovereign	الشركات Corporates	الإقليم الجغرافي
Europe	38.7	1.6	1.6	1.8	3.2	4.3	26.2	أوروبا
East APAC	24.4	0.6	1.1	1.6	2.7	3.0	15.4	شرق آسيا والمحيط الهادئ
North America	19.0	1.7	0.1	0.0	1.8	-	15.4	أمريكا الشمالية
MENA	15.3	0.3	0.4	2.4	0.3	2.6	9.3	الشرق الأوسط وشمال أفريقيا
LATAM & Caribbean	12.8	0.7	1.3	1.0	1.3	2.7	5.8	أمريكا اللاتينية والكاريببي
S.S.Africa	11.9	0.2	0.5	2.0	0.2	7.5	1.5	أفريقيا جنوب الصحراء
Russia & CIS	3.6	0.4	1.0	0.4	0.0	0.3	1.5	روسيا ورابطة الدول المستقلة
South Asia	3.5	0.0	0.6	0.2	-	0.2	2.5	جنوب آسيا
Total	129.2	5.5	6.6	9.4	9.5	20.6	77.6	الإجمالي
Share of total	100%	4.3%	5.1%	7.3%	7.4%	15.9%	60.1%	الحصة من الإجمالي

أهم أسواق الالتزامات الجديدة في عام 2022

أوروبا واصلت تصدرها المقدمة بحصة 40% من مجمل التزامات تأمين ائتمان الصادرات في المدى القصير لعام 2022

آسيا والاقويانوس تصدرت المقدمة في التزامات التأمين ضد المخاطر السياسية بحصة 67%

تأمين ائتمان الصادرات في المدى القصير

- وفقا لبيانات اتحاد بيرن، توزعت التزامات تأمين ائتمان الصادرات في المدى القصير والبالغ حجمها 2624 مليار دولار، على 4 مناطق جغرافية رئيسية تصدرتها أوروبا بقيمة 1044 مليار دولار وبحصة 40% وتركزت عملياتها في ألمانيا، والمملكة المتحدة، وإيطاليا، وفرنسا وإسبانيا.
- جاءت منطقة أمريكا في المرتبة الثانية بقيمة 458 مليار دولار، وبحصة 17.5% وتركزت عملياتها في الولايات المتحدة والبرازيل والمكسيك وكندا وتشيلي.
- حلت منطقة آسيا وأوقيانوسيا في المرتبة الثالثة بقيمة 457 مليار دولار وبحصة 17.4%، وتركزت عملياتها في الصين وهونج كونج والهند واليابان وسنغافورة، بينما حلت منطقة أفريقيا في المرتبة الرابعة بقيمة 58 مليار دولار وبحصة 2.2% من الإجمالي، وتركزت عملياتها في جنوب أفريقيا والمغرب ومصر والجزائر وتونس بحصص 21% و15% و14% و8% و5% على التوالي.

التأمين ضد المخاطر السياسية

يقدر حجم التزامات التأمين ضد المخاطر السياسية بنحو 42 مليار دولار تمثل نحو 2% من مجمل الالتزامات الجديدة خلال عام 2022، وتصدرت منطقة آسيا والاقويانوس بقيمة 28.3 مليار دولار وبحصة 67%، وتركزت عملياتها في إندونيسيا والصين بحصص 18% و17% و بحصة 6% لكل من فيتنام والسعودية وتايلاند.

حلت منطقة أوروبا في المرتبة الثانية بقيمة 9.9 مليارات دولار وبحصة 23.6%، وتركزت عملياتها في صربيا وتركيا وإيطاليا وألمانيا ومولدوفا، ثم جاءت منطقة أمريكا في المرتبة الثالثة، وتركزت عملياتها في كل من البرازيل وبيرو والولايات المتحدة والمكسيك والأكوادور.

جاءت أفريقيا في المرتبة الرابعة بقيمة 8.3 مليارات دولار وتركزت عملياتها في مصر ونيجيريا وأثيوبيا وكينيا والكونغو الديمقراطية بحصص 14% و14% و13% و7% و6% على التوالي.

تأمين ائتمان الصادرات في المديين المتوسط والطويل

- على صعيد التوزيع الجغرافي لالتزامات تأمين ائتمان الصادرات متوسطة/ طويلة المدى خلال عام 2022، تصدرت أوروبا المقدمة بقيمة 42 مليار دولار وبحصة 32% من الإجمالي، وتركزت عملياتها في تركيا والمملكة المتحدة وفرنسا وهولندا وسويسرا، بينما حلت منطقة آسيا وأوقيانوسيا في المرتبة الثانية بقيمة 40.7 مليار دولار وبحصة 40.7% وتركزت عملياتها في الإمارات (18%) وإندونيسيا والصين والفلبين وأستراليا.
- حلت منطقة أمريكا في المرتبة الثالثة بقيمة 31.7 مليار دولار وبحصة 24.3% وتركزت عملياتها في الولايات المتحدة والبرازيل وكندا، وبرمودا، وكولومبيا. وجاءت منطقة أفريقيا في المرتبة الرابعة بقيمة 15 مليار دولار وبحصة 11.5% وتركزت عملياتها في السنغال ومصر وأنغولا وغانا وكوت ديفوار بحصص 15% و13% و13% و10% و9% على التوالي.

عمليات تأمين أخرى للأعمال عبر الحدود

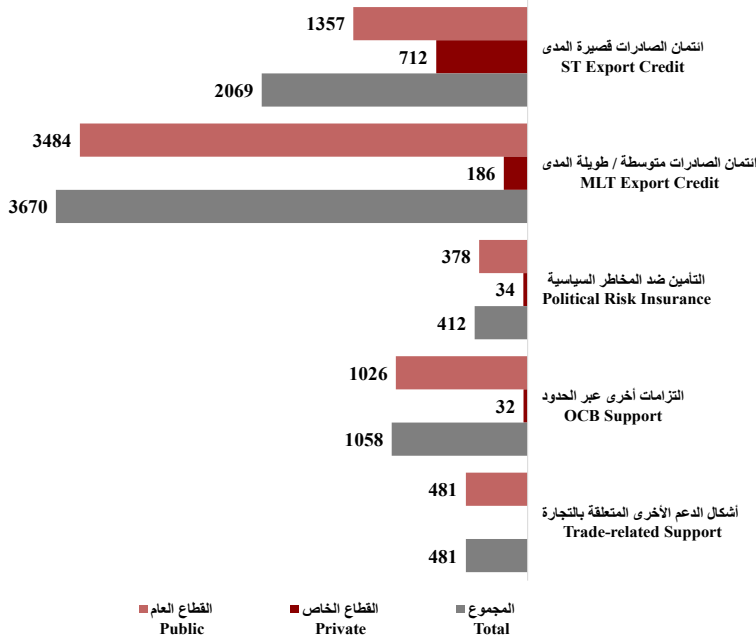
بلغ حجم عمليات التأمين الأخرى للأعمال عبر الحدود 39 مليار دولار مثلت نحو 1% من مجمل العمليات الجديدة، ووفقا للتوزيع الجغرافي تصدرت منطقة آسيا والاقويانوس المقدمة بقيمة 13.7 مليار دولار وبحصة 35.3% وتركزت أعمالها في سنغافورة وأستراليا والكويت (بحصة 10%) وفيتنام والسعودية (9%).

حلت منطقة أمريكا في المرتبة الثانية بقيمة 13 مليار دولار وبحصة 33.4% وتركزت عملياتها في الولايات المتحدة والمكسيك وكندا وشيلي والبرازيل على التوالي. وجاءت منطقة أوروبا في المرتبة الثالثة بقيمة 9.9 مليارات دولار وبحصة 25%، وتركزت عملياتها في المملكة المتحدة وهنغاريا وإسبانيا وهولندا وألمانيا. ثم جاءت منطقة أفريقيا في المرتبة الرابعة بقيمة 2.8 مليار دولار، وبحصة 7.1% وتركزت عملياتها في مصر (38%) والسنغال وكوت ديفوار ونيجيريا وأوغندا على التوالي.

بقيادة تركيا والمملكة المتحدة، أوروبا تصدرت المقدمة في التزامات تأمين ائتمان الصادرات في المديين المتوسط والطويل خلال عام 2022

إفريقيا حلت رابعا في الالتزامات الجديدة لتأمين ائتمان الصادرات في كافة الآجال وفي التأمين ضد المخاطر السياسية والعمليات الأخرى

التعويضات المدفوعة لعام 2022

التعويضات المدفوعة لعام 2022 وفق نوع الأعمال والقائم بعملية التأمين (مليون دولار)
Claims Paid for 2022 by Business Line & Insurer Type (US\$ mn)

التعويضات المدفوعة والقروض المتعثرة للأعمال لعام 2022

Claims Paid and NPLs During 2022

Cross-border Business / الأعمال التجارية عبر الحدود

Business Line	Value (US\$ mn)	Share of total	نسبة التغير % of change 2021-2022	نسبة التغير % of change 2019-2022
Short Term Export Credit	2069	26.9%	(16)	(33)
Medium / Long Term Export Credit	3670	47.7%	(15)	30
Political Risk	412	5.4%	126	252
Other Cross-border Support	1057	13.7%	(27)	59

Other Trade-related Support / أشكال الدعم الأخرى المتعلقة بالتجارة

Business Line	Value (US\$ mn)	Share of total	نسبة التغير % of change 2021-2022	نسبة التغير % of change 2019-2022
Working Capital (Ins/G'tee/Loan)	175	2.3%	(43)	(33)
Sole Manufacturing Risk Cover	4	0.1%	(73)	(48)
Internationalization (Ins/G'tee/Loan)	191	2.5%	(25)	(36)
Bond Insurance for Exporters and Banks	65	0.8%	(61)	(89)
Bonds issued by Member	45	0.6%	-	-
Cover for Pre-Paid Deliveries	-	-	-	-
Total	7688	100%	(16)	-

تشير بيانات اتحاد بيرن إلى أنه على الرغم من ارتفاع قيمة التعويضات المدفوعة والقروض المتعثرة لأعضاء اتحاد بيرن خلال العامين الماضيين نتيجة جائحة كوفيد 19، فقد انخفضت قيمة تلك التعويضات بنسبة 16% لتبلغ نحو 7.7 مليارات دولار خلال عام 2022، لتعود إلى مستويات ما قبل الجائحة، كمحصلة لتراجع كافة بنود التعويضات المدفوعة باستثناء المتعلقة بالتأمين ضد المخاطر السياسية.

خلال عام 2022، تراجعت قيمة التعويضات المدفوعة لأئتمان الصادرات في المدى القصير بمعدل 16% لتصل إلى نحو 2.1 مليار دولار. كما تراجعت التعويضات المدفوعة لأئتمان الصادرات في المديين المتوسط والطويل بمعدل 15% لتبلغ 3.7 مليارات دولار، لكنها لا تزال أعلى من مستوياتها قبل الجائحة نتيجة لارتفاع التعويضات المدفوعة في قطاعي النقل والبنية التحتية خلال عام 2022.

شهدت التعويضات المدفوعة للتأمين ضد المخاطر السياسية ارتفاعاً بمعدل 126% لتبلغ نحو 412 مليون دولار، وتصل أعلى مستوى لها منذ عام 2005، ويعزى هذا الارتفاع بشكل أساسي إلى تصاعد التوترات الجيوسياسية وتبعات الحرب الروسية - الأوكرانية وما صاحبها من ارتفاع حجم التعويضات المدفوعة الناتجة عن العنف السياسي ومصادرة الملكية.

انخفضت التعويضات المدفوعة من العمليات الأخرى عبر الحدود بمعدل 27% في عام 2022، لتصل إلى 1.1 مليار دولار ولكنها ظلت أعلى بكثير من مستويات ما قبل الجائحة. على صعيد متصل بلغت التعويضات المدفوعة المتعلقة بأشكال أخرى لدعم التجارة نحو 480 مليون دولار خلال عام 2022.

على صعيد القائم بعملية التأمين، بلغت حصة الوكالات العامة نحو 87% من إجمالي التعويضات المدفوعة خلال عام 2022، بقيمة 6.7 مليارات دولار (أكثر من نصفها تعويضات مدفوعة لتأمين ائتمان الصادرات في المديين المتوسط والطويل بقيمة 3.5 مليارات دولار)، بينما بلغت حصة الوكالات الخاصة 13% بقيمة 964 مليون دولار (نحو 74% منها تعويضات مدفوعة لتأمين ائتمان الصادرات في المدى القصير بقيمة 712 ملايين دولار).

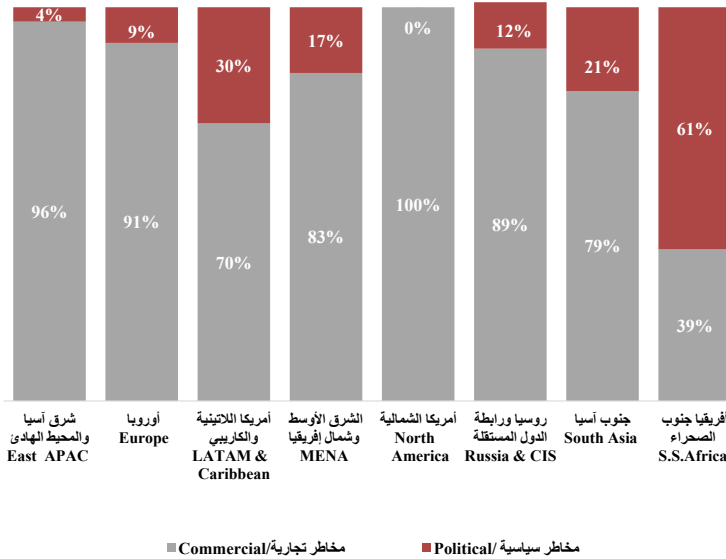
التعويضات المدفوعة انخفضت بمعدل 16% لتبلغ نحو 7.7 مليارات دولار كمحصلة لتراجع كافة بنود التعويضات باستثناء المتعلقة بالمخاطر السياسية

التوزيع الجغرافي للتعويضات المدفوعة لعام 2022

تشير بيانات اتحاد بيرن بشأن التوزيع الجغرافي للتعويضات المدفوعة والقروض المتعثرة خلال عام 2022، إلى تصدر منطقة أوروبا المقدمة بين مناطق العالم كأعلى القارات التي تسدد فيها معظم التعويضات بحصة 34% وبقيمة 2.5 مليار دولار غالبيتها لائتمان الصادرات في المديين المتوسط والطويل وعمليات الائتمان الأخرى عبر الحدود. وحلت أمريكا ثانيا بقيمة 1.9 مليار دولار. وفي المقابل حصلت قارة أفريقيا على أقل تعويضات للأعمال التجارية عبر الحدود بقيمة 1.4 مليار دولار، وفيما يلي التفصيل:

أوروبا أكثر قارات العالم تسديداً للتعويضات بقيمة 2.5 مليار دولار وبحصة تخطت ثلث الإجمالي العالمي خلال عام 2022

التعويضات المدفوعة/القروض المتعثرة لعام 2022 وفق المنطقة الجغرافية ونوع المطالبة
(Claims Paid/NPLs for 2022 by Region and Claims Type)



- على صعيد نوع الأعمال، حلت التعويضات المدفوعة لتأمين ائتمان الصادرات متوسطة/ طويلة المدى وأعمال الدعم الأخرى ضد المخاطر التجارية في المقدمة بحصة 55% من الإجمالي، وبقيمة 4.9 مليارات دولار، سُدَّت 36% منها في أوروبا و32% في أمريكا، و20% في آسيا وأوقيانوسيا، و12% في أفريقيا.

- استحوذت التعويضات المدفوعة لتأمين ائتمان الصادرات في المدى القصير على نحو 29% من الإجمالي بقيمة 2.1 مليار دولار سُدَّت 42% منها في أوروبا و31% في آسيا وأوقيانوسيا و18% في أمريكا، و9% في أفريقيا.

- جاءت التعويضات المدفوعة لتأمين ائتمان الصادرات متوسطة/ طويلة المدى وأعمال الدعم الأخرى ضد المخاطر السياسية في المرتبة الثالثة بحصة 16% من الإجمالي بقيمة 1.1 مليار دولار، سُدَّت نحو 60% منها في أفريقيا و18% في أمريكا و13% في أوروبا و9% في آسيا وأوقيانوسيا.

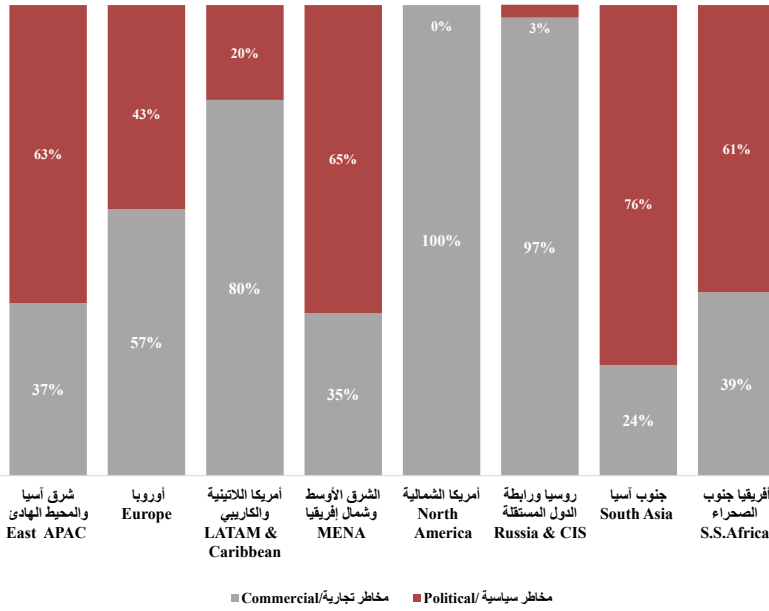
- على صعيد نوع التعويضات المدفوعة وفقا للمنطقة، مثلت التعويضات المدفوعة للمخاطر التجارية 100% من إجمالي التعويضات في أمريكا الشمالية، و96% في شرق آسيا والمحيط الهادئ، و91% في أوروبا، و89% في روسيا ورابطة الدول المستقلة وفي المقابل مثلت التعويضات المدفوعة للمخاطر السياسية نحو 61% من الإجمالي أفريقيا جنوب الصحراء، و30% في أمريكا اللاتينية والكاريبي.

- على صعيد التوزيع القطاعي للتعويضات المدفوعة لتأمين ائتمان الصادرات في المديين المتوسط والطويل والتأمين ضد المخاطر السياسية، حل قطاع البنية التحتية في المقدمة واستحوذ على الحصة الأكبر من التعويضات المدفوعة في عام 2022 بقيمة 633 مليون دولار بحصة 15.5%، وحل قطاع الموارد الطبيعية ثانياً بقيمة 527 مليون دولار وبحصة 12.9% من الإجمالي. وفي المقابل حل قطاع الطاقة المتجددة في مؤخرة القطاعات حيث بلغ حجم التعويضات المدفوعة في هذا القطاع 256 مليون دولار خلال نفس العام.

- وعلى صعيد نسبة الاسترداد (تحصيل مبالغ التعويضات المستردة كنسبة مئوية من التعويضات القائمة). تصدر قطاع البنية التحتية بمعدل 0.63%، تلاه قطاع الموارد الطبيعية بمعدل 0.59% ثم التصنيع بمعدل 0.50% خلال عام 2022.

التعويضات المستردة في المنطقة لعام 2022

التعويضات المستردة لعام 2022 وفق المناطق الجغرافية ونوع المطالبة (تجارية / سياسية)
Recoveries for 2021 by Region Claims Type (Commercial/Political)



على صعيد التعويضات المستردة خلال عام 2022، فقد ارتفعت بمعدل 46% إلى 3.2 مليارات دولار، مدفوعة بارتفاع استردادات قطاع النقل في المديين المتوسط والطويل. وتوزعت ما بين نحو 2.9 مليار دولار تعويضات مستردة لتأمين ائتمان الصادرات بما نسبته 89% من الإجمالي، في حين بلغت حصة التعويضات المستردة عن عمليات التأمين ضد المخاطر السياسية والالتزامات الأخرى عبر الحدود نحو 5%، كما بلغت حصة التعويضات المستردة المتعلقة بالأشكال الأخرى لدعم التجارة نحو 6%.

استحوذت التعويضات المستردة للمخاطر التجارية على نحو 100% من إجمالي التعويضات المستردة في أمريكا الشمالية، و97% في منطقة روسيا ورابطة الدول المستقلة، و80% منطقة في أمريكا اللاتينية والكاريبي، وفي المقابل بلغت التعويضات المستردة للمخاطر السياسية نحو 76% من إجمالي التعويضات المستردة في منطقة جنوب آسيا، وما يزيد عن 60% في مناطق الشرق الأوسط وشمال أفريقيا، وشرق آسيا والمحيط الهادئ، وأفريقيا جنوب الصحراء.

فيما يتعلق بتوزيع التعويضات المستردة وفق القائم بعملية التأمين، فقد بلغت حصة الوكالات العامة نحو 95% من إجمالي التعويضات المستردة خلال عام 2022 بقيمة 3.1 مليارات دولار (76% منها تعويضات مستردة عن تأمين ائتمان الصادرات في المديين المتوسط والطويل بقيمة 2.3 مليار دولار)، بينما بلغت حصة الوكالات الخاصة 5% بقيمة 164 مليون دولار (85% منها تعويضات مستردة عن تأمين ائتمان الصادرات في المدى القصير).

التعويضات المستردة للأعمال عبر الحدود لعام 2022

Recoveries During 2022

الأعمال التجارية عبر الحدود / Cross-border Business

	نسبة التغير % of change 2019-2022	نسبة التغير % of change 2021-2022	الحصة من الإجمالي Share of total	القيمة (مليون دولار) Value (US\$ mn)	
Short Term Export Credit	(37)	(12)	16.3%	527	ائتمان الصادرات قصيرة المدى
Medium / LongTerm Export Credit	11	72	72.8%	2358	ائتمان الصادرات متوسطة / طويلة المدى
Political Risk	9	733	1.5%	50	التأمين ضد المخاطر السياسية
Other Cross-border Support	601	45	3.5%	113	التزامات أخرى عبر الحدود

أشكال الدعم الأخرى المتعلقة بالتجارة / Other Trade-related Support

	نسبة التغير % of change 2019-2022	نسبة التغير % of change 2021-2022	الحصة من الإجمالي Share of total	القيمة (مليون دولار) Value (US\$ mn)	
Working Capital (Ins/G'tee/Loan)	(40)	(22)	1.4%	46	رأس المال المتداول
Sole Manufacturing Risk Cover	-	-	-	-	تغطية مخاطر التصنيع الفردية
Internationalization (Ins/G'tee/Loan)	25	22	3.1%	99	التدويل
Bond Insurance for Exporters and Banks	(28)	(56)	0.4%	12	تأمين الكفالات للمصدرين والبنوك
Bonds issued by Member	703	1067	1.1%	35	الكفالات الصادرة عن أعضاء اتحاد بيرن
Cover for Pre-Paid Deliveries	-	-	-	-	تغطية الشحنات مسبق الدفع
Total	-	46%	100%	3240	الإجمالي

التعويضات المستردة ارتفعت بمعدل 46% إلى 3.2 مليارات دولار نتيجة ارتفاع استردادات قطاع النقل في المديين المتوسط والطويل

تعويضات المخاطر السياسية استحوذت على أكثر من 60% من إجمالي التعويضات المستردة في 4 مناطق من العالم من بينها منطقة الشرق الأوسط وشمال أفريقيا



berneunion
SUPPORTING TRADE AND INVESTMENT SINCE 1934

المؤسسة العربية لضمان
الاستثمار وائتمان الصادرات
The Arab Investment & Export
Credit Guarantee Corporation



تأمين التمويل والاستثمار والصادرات الموجهة إلى الدول العربية

الجزء الثاني

الالتزامات القائمة بنهاية عام 2022

الدول العربية نحو 243.1 مليار دولار، بزيادة قدرها 11.1% مقارنة بعام 2021، كمحصلة لارتفاع التزامات تأمين الصادرات الموجهة إلى الدول العربية في كافة الأجل بمعدل 12% والالتزامات الأخرى عبر الحدود بمعدل 24%، في مقابل تراجع طفيف في التزامات التأمين ضد المخاطر السياسية بمعدل 2%.

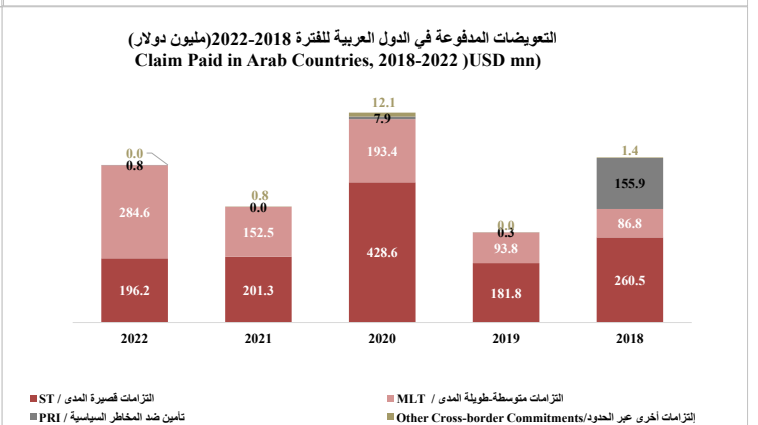
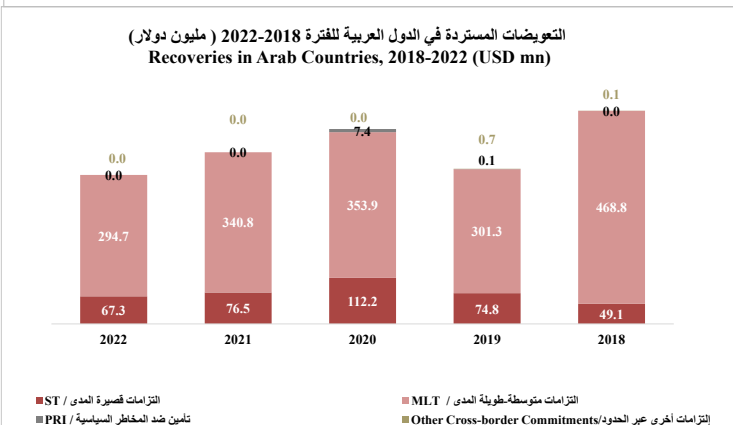
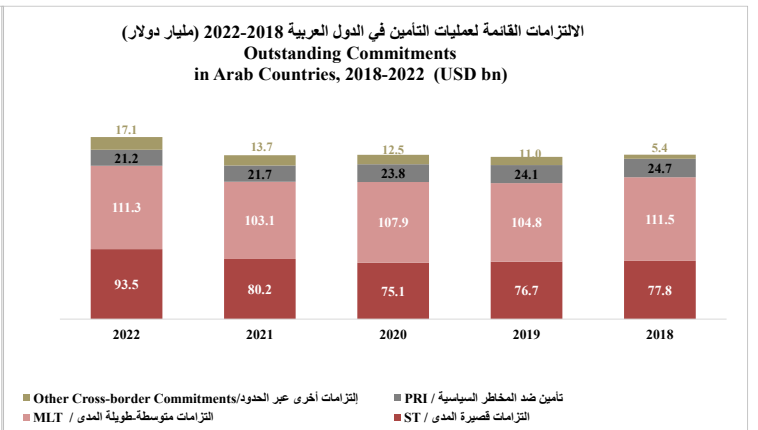
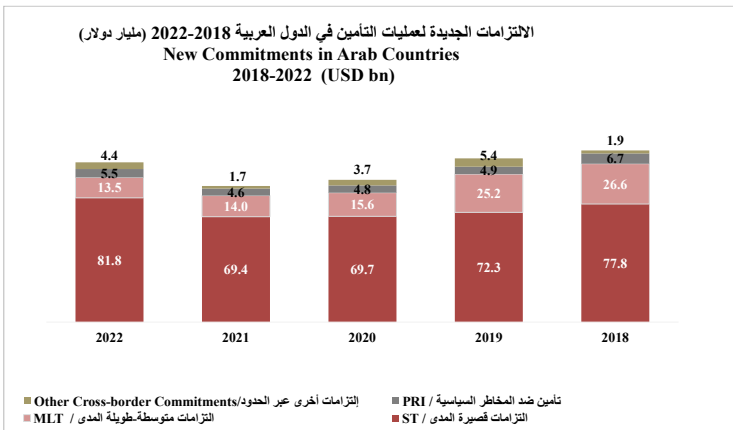
على صعيد متصل ارتفعت حصة الدول العربية بنهاية عام 2022 لتصل إلى 8.2% من إجمالي الالتزامات القائمة في العالم مقارنة بنحو 7.4% بنهاية عام 2021، وذلك كمحصلة لارتفاع حصتها في كل من: التزامات تأمين ائتمان الصادرات المدى القصير إلى 5.5% التأمين الأخرى إلى 14.8%، بينما تراجعت حصتها في كل من التزامات تأمين ائتمان الصادرات الموجهة في المديين المتوسط والطويل إلى 14.2%، والتزامات التأمين ضد المخاطر السياسية 11.9% بنهاية عام 2022.

• وفق قاعدة بيانات اتحاد بيرن، بلغ متوسط الالتزامات القائمة لعمليات تأمين التمويل والاستثمار وائتمان الصادرات الموجهة إلى الدول العربية خلال الفترة من 2018 إلى 2022 نحو 223 مليار دولار.

• بلغ متوسط الالتزامات القائمة لعمليات تأمين ائتمان الصادرات الموجهة عبر الحدود للدول العربية في المدى القصير نحو 80.6 مليار دولار خلال الفترة 2018-2022، فيما بلغ متوسط تلك العمليات في المديين المتوسط والطويل نحو 108 مليارات دولار، ونحو 23 مليار كمعدل عمليات التأمين القائمة ضد المخاطر السياسية، وفي المقابل لم يتجاوز هذا المتوسط 12 مليار دولار في الالتزامات الأخرى عبر الحدود

• بنهاية عام 2022، بلغت قيمة الالتزامات القائمة لعمليات تأمين التمويل والاستثمار وائتمان الصادرات الموجهة عبر الحدود في

الالتزامات القائمة في الدول العربية نمت بمعدل 11% لتتجاوز 243 مليار دولار بنهاية عام 2022



Source: Berne Union database & Dhaman Research

المصدر: قاعدة بيانات اتحاد بيرن وبحث ضمان

الالتزامات الجديدة لعام 2022

والالتزامات الأخرى عبر الحدود بمعدل 163%، في مقابل تراجع طفيف في تأمين الصادرات الموجهة الى الدول العربية في المديين المتوسط والطويل بمعدل 4%.

فيما يتعلق بحصة الدول العربية في إجمالي الالتزامات الجديدة عالمياً، فقد ارتفعت من 3.3% عام 2021 الى 3.7% عام 2022، وذلك كمحصلة لارتفاع كل من : حصتها في التزامات تأمين ائتمان الصادرات في المدى القصير إلى 3.1% من مجمل الالتزامات الجديدة عالمياً. وارتفاع حصتها في التزامات التأمين الأخرى عبر الحدود إلى 11.4% خلال عام 2022، وفي المقابل تراجعت حصتها في كل من : تأمين ائتمان الصادرات في المديين المتوسط والطويل إلى 10.3%، و التأمين ضد المخاطر السياسية إلى 13.2% من الإجمالي العالمي.

بلغ متوسط الالتزامات الجديدة لعمليات تأمين التمويل والاستثمار وائتمان الصادرات الموجهة للدول العربية خلال الفترة من عام 2018 إلى عام 2022 نحو 102 مليار دولار . وسجل عام 2018 ذروة تلك العمليات بقيمة بلغت 113 مليار دولار، فيما شهد عام 2021 أدنى مستوى لتلك العمليات بقيمة لم تتجاوز 90 مليار دولار نتيجة للتأثير القوي لجائحة كوفيد 19 على صناعة التأمين في العالم.

خلال عام 2022، نمت الالتزامات الجديدة لتأمين التمويل والاستثمار والصادرات الموجهة للدول العربية بمعدل 17.4% لتبلغ نحو 105.2 مليارات دولار، كمحصلة لارتفاع التزامات تأمين الصادرات الموجهة الى الدول العربية في المدى القصير بمعدل 18%، والتزامات التأمين ضد المخاطر السياسية بمعدل 21%

التعويضات المدفوعة في الدول العربية

المدفوعة عالمياً لتأمين ائتمان الصادرات وللتأمين ضد المخاطر السياسية والعمليات الأخرى من 4.2% عام 2021 إلى 6.7% عام 2022، مدعومة بارتفاع حصتها في التعويضات المدفوعة لتأمين الصادرات في المدى القصير من 8.2% إلى 9.5%، والتعويضات المدفوعة لتأمين ائتمان الصادرات في المديين المتوسط والطويل من 3.5% إلى 7.8%، وكذلك التعويضات المدفوعة للتأمين ضد المخاطر السياسية إلى 0.2%، وفي المقابل تراجعت حصتها في مجمل التعويضات المدفوعة عن العمليات الأخرى إلى الصفر.

سجلت التعويضات المدفوعة عن التزامات تأمين التمويل والاستثمار والصادرات الموجهة الى الدول العربية نمواً بمعدل 35.8% خلال عام 2022 لتبلغ نحو 482 مليون دولار كمحصلة لارتفاع قياسي في التعويضات المدفوعة لتأمين الصادرات الموجهة للدول العربية في المديين المتوسط والطويل بمعدل 86.7% لتبلغ نحو 285 مليون دولار، مقابل انخفاض تعويضات تأمين ائتمان الصادرات في المدى القصير والتزامات التأمين الأخرى عبر الحدود بمعدلات 2.5% و100% على التوالي خلال عام 2022.

في السياق نفسه ارتفعت حصة الدول العربية من التعويضات

التعويضات المستردة في الدول العربية

خلال عام 2021 إلى نحو 11.9% عام 2022، كمحصلة لانخفاض القياسي الذي شهدته حصة التعويضات المستردة لعمليات تأمين ائتمان الصادرات في المديين المتوسط والطويل لتبلغ 12.5% عام 2022 مقارنة مع 24.9% عام 2021. كما انخفضت حصتها في التعويضات المستردة للتأمين ضد المخاطر السياسية والعمليات الأخرى إلى الصفر خلال عام 2022. وفي المقابل ارتفعت حصة التعويضات المستردة من عمليات تأمين ائتمان الصادرات في المتوسط ارتفاعاً طفيفاً لتبلغ 12.8% من الإجمالي العالمي خلال نفس العام.

وفقاً لبيانات اتحاد بيرن، شهدت التعويضات المستردة في المنطقة العربية تراجعاً بمعدل 13.2% لتبلغ نحو 362 مليون دولار خلال عام 2022، كمحصلة لتراجع التعويضات المستردة عن عمليات تأمين ائتمان الصادرات الموجهة للدول العربية في المدى القصير بمعدل 12% وفي المديين المتوسط والطويل بمعدل 13.5%، بينما لم يتم استرداد أي تعويضات عن عمليات التأمين ضد المخاطر السياسية والالتزامات الأخرى عبر الحدود خلال العامين الماضيين.

على صعيد متصل تراجعت حصة التعويضات المستردة في الدول العربية من نحو 20.3% من مجمل التعويضات المستردة عالمياً

482 مليون دولار تعويضات مدفوعة في المنطقة العربية خلال عام 2022، بما يمثل 6.7% من مجمل التعويضات المدفوعة عالمياً

ارتفاع التزامات التأمين الجديدة في الدول العربية بمعدل 17.4% لتبلغ 105 مليارات دولار بما يمثل 3.7% من الإجمالي العالمي خلال عام 2022

تطور التزامات التأمين في الدول العربية وفق القائم بعملية التأمين

تراجع حصة وكالات التأمين الخاصة في الالتزامات القائمة والجديدة في المنطقة خلال عام 2022

الالتزامات القائمة للوكالات الوطنية ارتفعت بمعدل 13% لتبلغ 185 مليار دولار بنهاية عام 2022

التزامات التأمين الجديدة في الدول العربية (2018-2022)

ارتفعت حصة الوكالات الوطنية لتأمين ائتمان الصادرات في مجمل الالتزامات الجديدة في المنطقة العربية من نحو 55% إلى 58% بين عامي 2018 و2022، ولكنها ظلت دون مستوياتها قبل جائحة كوفيد 19، لتبلغ نحو 60.5 مليار عام 2022.

استقرت حصة وكالات التأمين متعددة الأطراف من مجمل الالتزامات الجديدة حول 2% بين عامي 2018 و2022، ولكنها دون مستويات ما قبل الجائحة، حيث بلغت 2.1 مليار دولار عام 2022 مقارنة مع 2.3 مليار دولار عام 2018.

انخفضت حصة وكالات التأمين الخاصة إلى نحو 40% من مجمل التزامات التأمين الجديدة خلال عام 2022، مقارنة مع حصة قدرها 43% عام 2018، مسجلة تراجعاً بمتوسط سنوي بلغ 2.8% لتبلغ 42.6 مليار دولار عام 2022.

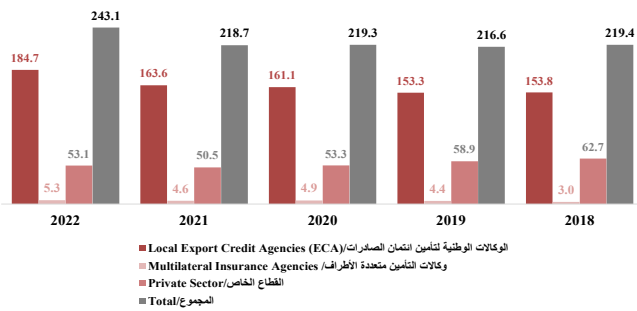
التزامات التأمين القائمة في الدول العربية (2018-2022)

ارتفعت حصة الوكالات الوطنية لتأمين ائتمان الصادرات من مجمل الالتزامات القائمة من نحو 70% إلى 76% بين عامي 2018 و2022، مسجلة متوسط معدل نمو سنوي 4.8% خلال تلك الفترة لترتفع قيمة التزاماتها من 153.8 مليار دولار عام 2018 إلى 184.7 مليار دولار بنهاية عام 2022.

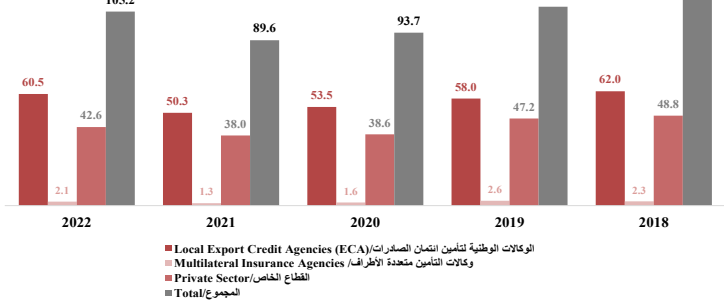
ارتفعت حصة وكالات التأمين متعددة الأطراف من مجمل الالتزامات القائمة من نحو 1% إلى 2% بين عامي 2018 و2022، مسجلة متوسط معدل نمو سنوي بلغ 17.2% خلال تلك الفترة وارتفعت قيمة التزاماتها من 3 مليارات دولار عام 2018 إلى 5.3 مليارات دولار بنهاية عام 2022.

تراجعت حصة وكالات التأمين الخاصة إلى نحو 22% من مجمل التزامات التأمين القائمة عام 2022، مقارنة مع حصة قدرها 29% عام 2018، مسجلة تراجعاً بمتوسط سنوي بلغ 3.9% لتبلغ 53.1 مليار دولار بنهاية عام 2022.

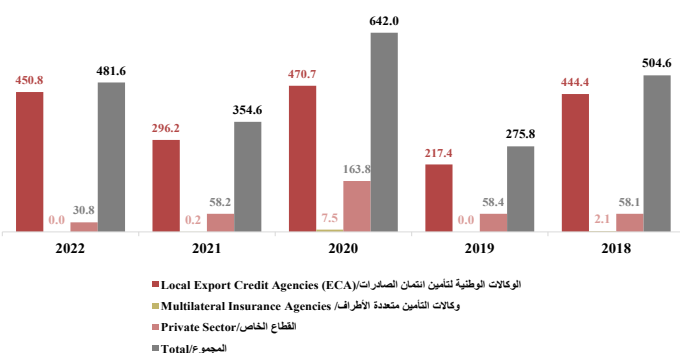
تطور التزامات التأمين القائمة في الدول العربية وفق القائم بعملية التأمين للفترة 2018-2022 (مليار دولار)
Outstanding Commitments in Arab Countries by Insurer Type, 2018-2022 (USD bn)



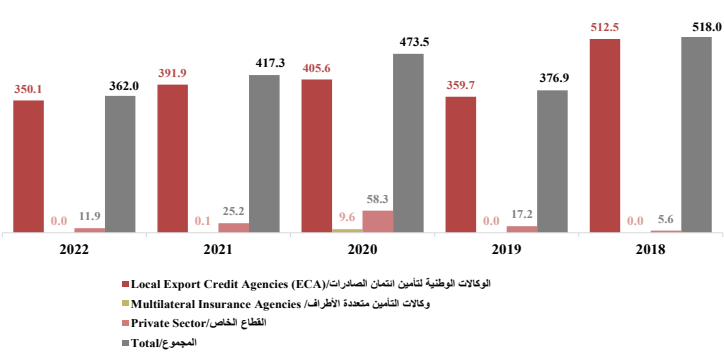
تطور التزامات التأمين الجديدة في الدول العربية وفق القائم بعملية التأمين للفترة 2018-2022 (مليار دولار)
New Commitments in Arab Countries by Insurer Type, 2018-2022 (USD bn)



تطور التعويضات المدفوعة في الدول العربية وفق القائم بعملية التأمين للفترة 2018-2022 (مليون دولار)
Claims Paid in Arab Countries by Insurer Type, 2018-2022 (USD mn)



تطور التعويضات المستردة في الدول العربية وفق القائم بعملية التأمين للفترة 2018-2022 (مليون دولار)
Recoveries in Arab Countries by Insurer Type, 2018-2022 (USD mn)



استمرار انخفاض التعويضات المستردة والمدفوعة لوكالات التأمين الخاصة في المنطقة العربية خلال عام 2022

التعويضات المستردة في الدول العربية (2018-2022)

تراجعت قيمة التعويضات المستردة لعمليات وكالات ائتمان الصادرات الوطنية بمعدل 10.7% خلال عام 2022، لتبلغ نحو 350 مليون دولار، رغم ارتفاع حصتها من إجمالي التعويضات المستردة من نحو 94% عام 2021 إلى نحو 97% عام 2022.

تراجعت قيمة التعويضات المستردة لعمليات الوكالات الخاصة بـ 52.7% إلى نحو 11.9 مليون دولار خلال عام 2022، كما انخفضت حصتها في إجمالي التعويضات المستردة من نحو 6% عام 2021 إلى 3% عام 2022.

لم تسجل وكالات التأمين متعددة الأطراف أي استردادات عن أعمالها في المنطقة العربية خلال عام 2022، ولكن بلغت التعويضات المستردة لتلك الوكالات نحو 149 ألف دولار خلال عام 2021.

التعويضات المدفوعة لوكالات التأمين الوطنية في المنطقة العربية ارتفعت بمعدل 52% لتبلغ 450.8 مليون دولار خلال عام 2022

التعويضات المدفوعة في الدول العربية (2018-2022)

ارتفعت قيمة التعويضات المدفوعة لوكالات ائتمان الصادرات الوطنية بمعدل 52% عام 2022، لتبلغ 450.8 مليون دولار، وذلك تماشياً مع ارتفاع حصتها من إجمالي التعويضات المدفوعة لتأمين التمويل والاستثمار والصادرات الموجهة للدول العربية من نحو 84% عام 2021 إلى 94% عام 2022.

انخفضت قيمة التعويضات المدفوعة لعمليات الوكالات الخاصة بمعدل 47% عام 2022 لتصل إلى 30.8 مليون دولار، تزامناً مع تراجع حصتها في إجمالي التعويضات المدفوعة من 16% عام 2021 إلى 6% عام 2022.

لم توجد تعويضات مدفوعة لوكالات التأمين متعددة الأطراف في المنطقة العربية خلال عام 2022، مقارنة مع حصة قدرها 0.1% من الإجمالي خلال عام 2021.

تطور التزامات وتعويضات التأمين في الدول العربية وفق القائم بعملية التأمين للفترة 2018-2022

Evolution of Insurance Commitments, Claims Paid and Recoveries in Arab Countries by Insurer Type, 2018-2022

Operatore / Period	2022	2021	2020	2019	2018	القائم بعملية الضمان / الفترة
الإلتزامات القائمة (مليار دولار) / Outstanding Commitments (USD bn)						
Local Export Credit Agencies (ECA)	184.7	163.6	161.1	153.3	153.8	الوكالات الوطنية لتأمين ائتمان الصادرات
Multilateral Insurance Agencies	5.3	4.6	4.9	4.4	3.0	وكالات التأمين متعددة الأطراف
Private Sector	53.1	50.5	53.3	58.9	62.7	القطاع الخاص
Total	243.1	218.7	219.3	216.6	219.4	المجموع
الإلتزامات الجديدة (مليار دولار) / New Commitments (USD bn)						
Local Export Credit Agencies (ECA)	60.5	50.3	53.5	58.0	62.0	الوكالات الوطنية لتأمين ائتمان الصادرات
Multilateral Insurance Agencies	2.1	1.3	1.6	2.6	2.3	وكالات التأمين متعددة الأطراف
Private Sector	42.6	38.0	38.6	47.2	48.8	القطاع الخاص
Total	105.2	89.6	93.7	107.8	113.0	المجموع
التعويضات المدفوعة (مليون دولار) / Claims Paid (USD m)						
Local Export Credit Agencies (ECA)	450.8	296.2	470.7	217.4	444.4	الوكالات الوطنية لتأمين ائتمان الصادرات
Multilateral Insurance Agencies	0.0	0.2	7.5	0.0	2.1	وكالات التأمين متعددة الأطراف
Private Sector	30.8	58.2	163.8	58.4	58.1	القطاع الخاص
Total	481.6	354.6	642.0	275.8	504.6	المجموع
التعويضات المستردة (مليون دولار) / Recoveries (USD m)						
Local Export Credit Agencies (ECA)	350.1	391.9	405.6	359.7	512.5	الوكالات الوطنية لتأمين ائتمان الصادرات
Multilateral Insurance Agencies	0.0	0.1	9.6	0.0	0.0	وكالات التأمين متعددة الأطراف
Private Sector	11.9	25.2	58.3	17.2	5.6	القطاع الخاص
Total	362.0	417.3	473.5	376.9	518.0	المجموع

تطور التزامات التأمين القائمة وتوزيعها على الدول العربية للفترة 2018-2022

5 دول استحوذت على 75% من مجمل الالتزامات القائمة لتأمين التمويل والاستثمار والصادرات الموجهة إلى الدول العربية بنهاية عام 2022

11 دولة عربية شهدت ارتفاعاً في قيمة الالتزامات القائمة بينما شهدت 11 دولة أخرى تراجعاً في تلك الالتزامات بنهاية عام 2022

تطور الالتزامات القائمة في الدول العربية للفترة 2018-2022 (مليار دولار)

Evolution of Outstanding Commitments in Arab Countries, 2018-2022 (USD bn)

Rank 2022	Country / Year	التغير change 21/22 (%)	2022	2021	2020	2019	2018	الدولة / السنة	الترتيب 2022
1	UAE	55.9	56.1	36.0	35.7	39.1	41.5	الإمارات	1
2	Egypt	(2.0)	43.2	44.1	39.3	33.0	30.2	مصر	2
3	Saudi Arabia	8.4	38.3	35.4	37.9	37.2	42.8	السعودية	3
4	Qatar	(7.1)	30.7	33.0	29.2	29.0	24.4	قطر	4
5	Oman	(1.2)	14.9	15.1	15.9	16.3	13.3	سلطنة عمان	5
6	Morocco	13.3	11.9	10.5	10.5	9.9	10.4	المغرب	6
7	Kuwait	10.8	11.8	10.7	11.9	12.2	13.8	الكويت	7
8	Bahrain	6.6	8.0	7.5	8.1	7.6	6.6	البحرين	8
9	Iraq	(0.8)	7.1	7.2	7.7	6.8	6.2	العراق	9
10	Jordan	10.0	6.5	5.9	6.4	6.5	7.1	الأردن	10
11	Algeria	15.3	5.8	5.0	7.2	8.9	11.6	الجزائر	11
12	Tunisia	(0.9)	3.4	3.4	3.9	3.8	4.1	تونس	12
13	Djibouti	(5.3)	1.26	1.33	1.42	1.45	1.09	جيبوتي	13
14	Mauritania	1.8	1.17	1.15	1.19	1.13	0.97	موريتانيا	14
15	Lebanon	(12.2)	0.74	0.85	1.14	2.10	2.97	لبنان	15
16	Sudan	545.0	0.54	0.08	0.12	0.25	0.51	السودان	16
17	Libya	8.1	1.22	1.12	1.25	1.22	1.32	ليبيا	17
18	Palestine	(10.3)	0.15	0.17	0.16	0.10	0.14	فلسطين	18
19	Yemen	(40.9)	0.10	0.16	0.11	0.11	0.41	اليمن	19
20	Comoros	(29.2)	0.09	0.13	0.13	0.04	0.04	جزر القمر	20
21	Somalia	116.4	0.08	0.04	0.06	0.03	0.01	الصومال	21
22	Syria	(10.8)	0.00	0.01	0.01	0.01	0.11	سوريا	22
	Arab Total	11.1	243.1	218.7	219.3	216.6	219.4	مجموع الدول العربية	

Source: Berne Union database & Dhaman Research

المصدر: قاعدة بيانات اتحاد بيرن وبحوث ضمان

تزامناً مع ارتفاع الالتزامات القائمة لعمليات تأمين ائتمان الصادرات والتأمين ضد المخاطر السياسية عبر الحدود والدعم المتعلق بالتجارة لأعضاء الإتحاد لتبلغ نحو 3.12 تريليونات دولار بنهاية عام 2022، ارتفعت التزامات التأمين القائمة للتمويل والاستثمار والصادرات الموجهة للدول العربية بمعدل 11% لتبلغ نحو 243.1 مليار دولار بنهاية عام 2022 لتتخطى مستويات ما قبل جائحة كوفيد 2019.

• على صعيد التركيز الجغرافي للالتزامات القائمة، استحوذت الدول الخمس الأولى على أكثر من 75% من مجمل الالتزامات القائمة في المنطقة بنهاية عام 2022، بقيمة تخطت 183 مليار دولار.

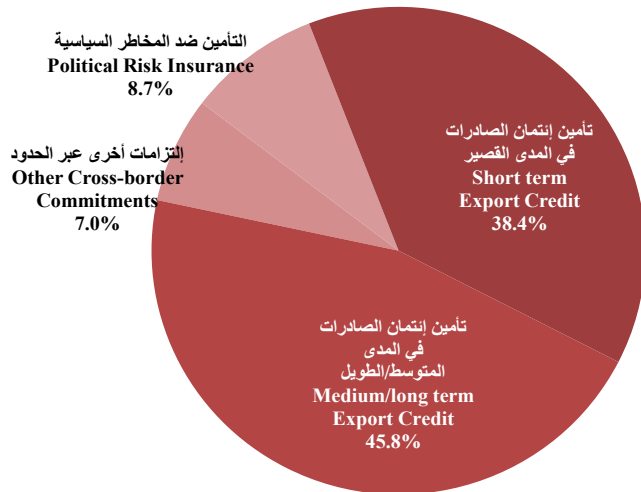
• تصدرت الإمارات المقدمة وتخطت قيمة التزاماتها القائمة نحو 56 مليار دولار لتمثل حصتها 23.1% من مجمل الالتزامات القائمة في المنطقة العربية بنهاية عام 2022، وحلت مصر ثانياً بقيمة بلغت 43.2 مليار دولار وبحصة 17.8%، تلتها السعودية بقيمة 38.3 مليار دولار وبحصة 15.8%، ثم قطر بقيمة 30.7 مليار دولار وبحصة 12.6%، وجاءت سلطنة عمان في المرتبة الخامسة بقيمة 14.9 مليار دولار وبحصة 6.1% من مجمل الالتزامات القائمة في المنطقة العربية.

• تراوحت الالتزامات القائمة في 17 دولة عربية ما بين 11.9 مليار دولار في المغرب ونحو 100 مليون في سوريا.

• بنهاية عام 2022، شهدت 11 دولة عربية ارتفاعاً في قيمة التزاماتها القائمة، بنسب ارتفاع تراوحت ما بين 545% في السودان و1.8% في موريتانيا. بينما تراجع الالتزامات القائمة في 11 دولة أخرى بنسب تراجع تراوحت ما بين 0.8% في العراق و40.9% في اليمن.

الإمارات تصدرت المقدمة بحصة تجاوزت 23% من مجمل الالتزامات القائمة في المنطقة العربية بنهاية عام 2022

التزامات التأمين القائمة وفق نوع الأعمال للعام 2022

توزيع الالتزامات القائمة في الدول العربية بنهاية عام 2022 وفقا لنوعية الأعمال
Distribution of Outstanding Commitments for Arab Countries by the end of 2022 by Business line

كشفت بيانات اتحاد بيرن أن الالتزامات القائمة لتأمين التمويل والاستثمار والصادرات الموجهة للدول العربية بنهاية عام 2022 توزعت وفقا لنوعية الأعمال كما يلي:

- التزامات لتأمين ائتمان الصادرات الموجهة للدول العربية في المدى القصير بقيمة 93.5 مليار دولار بحصة 38.4% من إجمالي الالتزامات القائمة في المنطقة العربية، تركز منها نحو 75% في 5 دول عربية هي الإمارات ومصر والسعودية وقطر والمغرب، حيث استحوذت الإمارات وحدها على ما يزيد على ربع تلك الالتزامات.

- التزامات لتأمين ائتمان الصادرات الموجهة للدول العربية في المديين المتوسط والطويل بقيمة 111.3 مليار وبحصة 45.8% من الإجمالي. تركز نحو 82% منها في 4 دول خليجية ومصر التي تصدرت القائمة مستحوذة وحدها على ما يقرب مع ربع تلك الالتزامات.

- التزامات التأمين ضد المخاطر السياسية بقيمة 21.2 مليار دولار وبحصة نحو 8.7%. واستحوذت السعودية ومصر والإمارات والأردن والعراق مجتمعة على نحو 68% من مجمل التزامات التأمين القائمة ضد المخاطر السياسية في المنطقة العربية بنهاية عام 2022، وتصدرت السعودية المقدمة بحصة 28.3%.

- التزامات تأمين المنتجات الإضافية والأعمال الأخرى عبر الحدود بقيمة بلغت نحو 17.1 مليار دولار بحصة 7% من الإجمالي، واستحوذت 4 دول عربية هي الإمارات ومصر والسعودية والكويت على 85.3% من مجمل تلك الالتزامات مع تصدر الإمارات المقدمة بحصة 34%.

205 مليارات دولار التزامات تأمين ائتمان الصادرات الموجهة للدول العربية بحصة 84% من مجمل الالتزامات القائمة في المنطقة بنهاية عام 2022

21 مليار دولار التزامات قائمة للتأمين ضد المخاطر السياسية في المنطقة 28% منها في السعودية بنهاية عام 2022

توزيع الالتزامات القائمة في الدول العربية بنهاية عام 2022 وفقا لنوعية الأعمال (مليار دولار)

Distribution of Outstanding Commitments for Arab Countries by the end of 2022 According to Business Type (US\$ bn)

Rank by total	Country	الحصة من الإجمالي العربي		التزامات أخرى عبر الحدود		التأمين ضد المخاطر السياسية		تأمين إنتمان الصادرات في المدى القصير		تأمين إنتمان الصادرات في المدى المتوسط/الطويل		الترتيب وفق الدولة الإجمالي
		% Share	Value	% Share	Value	% Share	Value	% Share	Value	% Share	Value	
1	UAE	23%	56.1	34%	5.8	7%	1.6	26%	23.9	22%	24.9	1 الإمارات
2	Egypt	18%	43.2	14%	2.4	21%	4.5	10%	9.7	24%	26.7	2 مصر
3	Saudi Arabia	16%	38.3	24%	4.1	28%	6.0	20%	18.5	9%	9.7	3 السعودية
4	Qatar	13%	30.7	3%	0.4	3%	0.6	11%	9.9	18%	19.8	4 قطر
5	Oman	6%	14.9	3%	0.5	4%	0.9	4%	3.8	9%	9.7	5 سلطنة عمان
6	Morocco	5%	11.9	2%	0.4	2%	0.5	10%	9.0	2%	2.0	6 المغرب
7	Kuwait	5%	11.8	13%	2.3	5%	1.1	4%	3.9	4%	4.5	7 الكويت
8	Bahrain	3%	8.0	5%	0.8	5%	1.1	2%	1.8	4%	4.3	8 البحرين
9	Iraq	3%	7.1	0%	0.0	6%	1.2	1%	0.7	5%	5.2	9 العراق
10	Jordan	3%	6.5	1%	0.2	6%	1.3	3%	2.6	2%	2.3	10 الأردن
11	Algeria	2%	5.8	0%	0.0	3%	0.7	5%	4.9	0%	0.2	11 الجزائر
12	Tunisia	1%	3.4	0%	0.0	1%	0.2	3%	2.9	0%	0.3	12 تونس
13	Djibouti	1%	1.3	0%	0.0	2%	0.3	0%	0.1	1%	0.8	13 جيبوتي
14	Libya	1%	1.2	0%	0.0	4%	0.8	0%	0.4	0%	0.0	14 ليبيا
15	Mauritania	0%	1.2	0%	0.0	2%	0.4	0%	0.3	0%	0.4	15 موريتانيا
16	Lebanon	0%	0.7	0%	0.0	0%	0.1	1%	0.6	0%	0.0	16 لبنان
17	Sudan	0%	0.5	0%	0.0	0%	0.0	0%	0.1	0%	0.4	17 السودان
18	Palestine	0%	0.2	0%	0.0	0%	0.0	0%	0.1	0%	0.0	18 فلسطين
19	Yemen	0%	0.1	0%	0.0	0%	0.0	0%	0.0	0%	0.1	19 اليمن
20	Comoros	0%	0.1	0%	0.0	0%	0.0	0%	0.1	0%	0.0	20 جزر القمر
21	Somalia	0%	0.1	0%	0.0	0%	0.0	0%	0.0	0%	0.0	21 الصومال
22	Syria	0%	0.0	0%	0.0	0%	0.0	0%	0.0	0%	0.0	22 سوريا
Total Arab Countries			243.1		17.1		21.2		93.5		111.3	مجموع الدول العربية
Share of Business Line			100.0%		7.0%		8.7%		38.4%		45.8%	الحصة من إجمالي الأعمال

التزامات التأمين القائمة وفق القائم بعملية التأمين بنهاية عام 2022

4 دول خليجية ومصر استحوذوا
على 78% من الالتزامات
القائمة للوكالات الوطنية
في المنطقة بنهاية عام 2022

حصة الوكالات الوطنية
تخطت 76% من مجمل
الالتزامات القائمة في المنطقة
العربية بقيمة 185 مليار دولار

على صعيد توزيع التزامات التأمين القائمة للتمويل والاستثمار والصادرات الموجهة للدول العربية وفق القائم بعملية التأمين بنهاية عام 2022، تشير بيانات اتحاد بيرن إلى ما يلي:

1- الوكالات الوطنية:

- بلغت حصة الوكالات الوطنية لتأمين ائتمان الصادرات نحو 76.0% من مجمل الالتزامات القائمة في المنطقة العربية بقيمة 184.7 مليار دولار.

- جغرافيا تركز نحو 78% من الالتزامات القائمة للوكالات الوطنية بقيمة 144.6 مليار دولار في 5 دول هي الإمارات ومصر والسعودية وقطر وسلطنة عمان، بحصص 23.7% و 20.4% و 14.7% و 13.8% و 5.5% على التوالي.

2- الوكالات الخاصة:

- بلغت حصة الوكالات الخاصة نحو 21.8% من مجمل الالتزامات القائمة في المنطقة العربية بقيمة 53.1 مليار دولار. واستحوذت الإمارات والسعودية والمغرب مجتمعة على أكثر من 56% من الالتزامات القائمة لتلك الوكالات في المنطقة العربية بنهاية عام 2022.

3- وكالات التأمين متعددة الأطراف:

- استحوذت وكالات التأمين متعددة الأطراف على نحو 2.2% من الالتزامات القائمة في المنطقة بقيمة 5.3 مليارات دولار بنهاية عام 2022، وتركز أكثر من نحو 65% من التزاماتها القائمة في 3 دول: سلطنة عمان (33%)، ومصر (20%) والمغرب (13%).

الإمارات والسعودية والمغرب
استحوذوا على 56% من
الالتزامات القائمة للوكالات
الخاصة بنهاية عام 2022

توزيع الالتزامات القائمة في الدول العربية بنهاية عام 2022 وفق القائم بعملية التأمين (مليار دولار)

Distribution of Outstanding Commitments for Arab Countries
by Insurer- 2022 YE (US\$ bn)

Ranking by total	Country	الحصة من الإجمالي العربي Share of Arab Total	الإجمالي Total	وكالات التأمين متعددة الأطراف Multilateral Insurance Agencies		القطاع الخاص Private Sector		الوكالات الوطنية لتأمين ائتمان الصادرات Local Export Credit Agencies (ECA)		الدولة	الترتيب وفق الإجمالي
				الحصة من الإجمالي العربي Share of Arab Total	القيمة Value	الحصة من الإجمالي العربي Share of Arab Total	القيمة Value	الحصة من الإجمالي العربي Share of Arab Total	القيمة Value		
1	UAE	23.1%	56.1	2.0%	0.1	23.0%	12.2	23.7%	43.8	الإمارات	1
2	Egypt	17.8%	43.2	19.8%	1.0	8.5%	4.5	20.4%	37.6	مصر	2
3	Saudi Arabia	15.8%	38.3	2.3%	0.1	20.7%	11.0	14.7%	27.2	السعودية	3
4	Qatar	12.6%	30.7	1.5%	0.1	9.8%	5.2	13.8%	25.4	قطر	4
5	Oman	6.1%	14.9	32.9%	1.7	5.6%	3.0	5.5%	10.2	سلطنة عمان	5
6	Morocco	4.9%	11.9	12.5%	0.7	12.6%	6.7	2.5%	4.6	المغرب	6
7	Kuwait	4.9%	11.8	0.3%	0.0	6.1%	3.2	4.6%	8.6	الكويت	7
8	Bahrain	3.3%	8.0	0.5%	0.0	3.3%	1.8	3.4%	6.2	البحرين	8
9	Iraq	2.9%	7.1	2.7%	0.1	0.2%	0.1	3.7%	6.9	العراق	9
10	Jordan	2.7%	6.5	12.5%	0.7	2.2%	1.2	2.5%	4.6	الأردن	10
11	Algeria	2.4%	5.8	1.5%	0.1	3.5%	1.8	2.1%	3.8	الجزائر	11
12	Tunisia	1.4%	3.4	1.1%	0.1	3.3%	1.8	0.8%	1.5	تونس	12
13	Djibouti	0.5%	1.3	2.2%	0.1	0.1%	0.0	0.6%	1.1	جيبوتي	13
14	Libya	0.5%	1.2	0.7%	0.0	0.1%	0.0	0.6%	1.1	ليبيا	14
15	Mauritania	0.5%	1.2	6.8%	0.4	0.4%	0.2	0.3%	0.6	موريتانيا	15
16	Lebanon	0.3%	0.7	0.0%	0.0	0.4%	0.2	0.3%	0.5	لبنان	16
17	Sudan	0.2%	0.5	0.8%	0.0	0.0%	0.0	0.3%	0.5	السودان	17
18	Palestine	0.1%	0.2	0.0%	0.0	0.0%	0.0	0.1%	0.1	فلسطين	18
19	Yemen	0.0%	0.1	0.0%	0.0	0.1%	0.1	0.0%	0.0	اليمن	19
20	Comoros	0.0%	0.1	0.0%	0.0	0.2%	0.1	0.0%	0.0	جزر القمر	20
21	Somalia	0.0%	0.1	0.0%	0.0	0.0%	0.0	0.0%	0.1	الصومال	21
22	Syria	0.0%	0.0	0.0%	0.0	0.0%	0.0	0.0%	0.0	سوريا	22
Total Arab Countries			243.1		5.3		53.1		184.7	مجموع الدول العربية	
Share of Insurer			100.0%		2.2%		21.8%		76.0%	حصة القائم بعملية التأمين	

Source: Berne Union database & Dhaman Research

المصدر : قاعدة بيانات اتحاد بيرن وبحوث ضمان

التزامات التأمين القائمة طويلة الأجل في الدول العربية وفقاً للقطاع

قطاع الطاقة تصدر بقيمة 26.6 مليار دولار،
وبحصة 20% من الالتزامات القائمة
طويلة الأجل بنهاية عام 2022

4 قطاعات استحوذت على نحو 53%
من الالتزامات القائمة طويلة الأجل
في المنطقة العربية بنهاية عام 2022

والسعودية (17%)، والكويت (14%) وسلطنة عمان (13%).
فيما يتعلق بقطاع البنية التحتية، تركز نحو 93% من الالتزامات
القائمة طويلة الأجل بنهاية عام 2022 في 3 دول خليجية ومصر
والمغرب، وتصدرت الإمارات المقدمة بحصة 34%، تلتها السعودية
بحصة 29% ثم مصر وسلطنة والمغرب بحصص 17% و10%
و3% على التوالي.

على صعيد قطاع الموارد الطبيعية، كشفت البيانات عن تركز 85%
من الالتزامات القائمة طويلة الأجل في القطاع بنهاية عام 2022 في
4 دول خليجية ومصر بقيمة 8.1 مليارات دولار، وحلت مصر في
المقدمة بحصة 38%، تلتها الكويت بحصة 15%، ثم سلطنة عمان
والبحرين والسعودية بحصص 13%، 10% و8% على التوالي.

بالنسبة لقطاع النقل: استحوذت 5 دول على نحو 88% من
الالتزامات القائمة طويلة الأجل في هذا القطاع بنهاية عام 2022،
بقيمة 6.2 مليارات دولار، وتصدرت مصر المقدمة بحصة 43%
من تلك الالتزامات، تلتها الإمارات بحصة 27% ثم السعودية
وسلطنة بحصة 7% لكل منهما، وحلت المغرب خامساً بحصة 4%
من مجمل التزامات القائمة طويلة الأجل لقطاع النقل بنهاية عام
2022.

شهد قطاع الطاقة المتجددة التركيز الجغرافي الأكبر بين القطاعات
على صعيد الالتزامات القائمة طويلة الأجل في المنطقة العربية
بنهاية عام 2022، حيث تركز نحو 94% من التزامات القطاع في 5
دول، بل واستحوذت مصر وحدها على أكثر من 55% من
التزامات القطاع، تلتها الأردن بحصة 13% ثم السعودية بحصة
12%، وحلت جيبوتي رابعاً بحصة 9% ثم تونس خامساً بحصة
5%.

كشفت بيانات اتحاد بيرن عن استمرار تركيز الالتزامات القائمة
طويلة الأجل بنهاية عام 2022 (تتضمن الالتزامات القائمة لتأمين
ائتمان الصادرات في المدى المتوسط/الطويل والتأمين ضد المخاطر
السياسية) في المنطقة العربية في 4 قطاعات بلغت حصتها مجتمعة
53.1% من إجمالي قيمة تلك الالتزامات.

تصدر قطاع الطاقة المقدمة بقيمة بلغت 26.6 مليار دولار وبحصة
20.1% من الإجمالي، تلاه قطاع التصنيع بقيمة 20.3 مليار دولار
وبحصة 15.3%، ثم قطاع البنية التحتية بقيمة 13.9 مليار دولار
وبحصة 10.5%، وحل قطاع الموارد الطبيعية رابعاً بقيمة 9.5
مليارات دولار وبحصة 7.2%.

حل قطاعا النقل والطاقة المتجددة في المركزين الخامس والسادس
على التوالي بقيم 7.1 مليارات ومليار دولار، وبحصص 5.3%
و0.8% على التوالي من مجمل الالتزامات القائمة متوسطة وطويلة
المدى في المنطقة العربية بنهاية عام 2022.

كشفت البيانات عن وجود تركز جغرافي للتوزيع القطاعي لالتزامات
التأمين القائمة طويلة الأجل في المنطقة العربية بنهاية عام 2022،
حيث استحوذت الدول الخمس الأولى في كل قطاع على نسب
تراوحت ما بين 77% و94% من مجمل الالتزامات القائمة للقطاع.

تركز نحو 77% من الالتزامات القائمة طويلة الأجل في قطاع
الطاقة بنهاية عام 2022 في 3 دول خليجية ومصر والعراق،
وتصدرت مصر القائمة بحصة 22%، تلاها العراق بحصة 18% ثم
السعودية والبحرين وسلطنة عمان بحصص 17% و10% و10%
على التوالي.

على صعيد قطاع التصنيع، تركز نحو 86% من الالتزامات القائمة
طويلة الأجل في كل من مصر (25%)، والإمارات (17%)،

الإمارات تصدرت المقدمة في التزامات التأمين
القائمة طويلة الأجل في قطاع البنية التحتية بحصة
34% وبقيمة 4.7 مليارات دولار

مصر الأولى عربياً في التزامات التأمين القائمة
طويلة الأجل في قطاعات الطاقة والتصنيع والموارد
الطبيعية والنقل والطاقة المتجددة

التزامات التأمين القائمة ضد المخاطر السياسية في الدول العربية وفقا للقطاع

تركز 53% من التزامات التأمين القائمة ضد المخاطر السياسية في الدول العربية في 4 قطاعات رئيسية بنهاية عام 2022

قطاع التصنيع استحوذ على حصة 23.9% من مجمل الالتزامات القائمة ضد المخاطر السياسية في المنطقة بقيمة 5.1 مليارات دولار

التوزيع القطاعي للالتزامات القائمة في الدول العربية بنهاية عام 2022 لعمليات التأمين ضد المخاطر السياسية (مليار دولار)

Sectorial Distribution of Outstanding Commitments in Arab Countries by the end of 2022 for Political Risks Insurance (US\$ bn)

Ranking by total	Country	الحصة من الاجمالي العربي Share of the Total Arab	الاجملي Total	غير محدد Nonspecific	قطاعات أخرى /Other Multiple	النقل Transport -ation	الطاقة المتجددة Renewable Energy	البنية التحتية Infra-structure	الموارد الطبيعية Natural resources	الطاقة Energy	التصنيع Manufacturing	الدولة وفق الاجمالي	الترتيب وفق الاجمالي
1	Saudi Arabia	28.3%	6.0	0.5	0.3	0.0	0.1	0.1	0.1	1.6	3.3	السعودية	1
2	Egypt	21.0%	4.5	1.6	1.0	0.0	0.4	0.1	0.7	0.2	0.4	مصر	2
3	UAE	7.4%	1.6	0.7	0.2	0.1	0.0	0.1	0.1	0.1	0.3	الإمارات	3
4	Jordan	6.1%	1.3	0.0	0.4	0.2	0.1	0.0	0.0	0.6	0.0	الأردن	4
5	Iraq	5.7%	1.2	0.0	0.1	0.2	0.0	0.0	0.2	0.7	0.0	العراق	5
6	Bahrain	5.2%	1.1	0.2	0.2	0.1	0.0	0.0	0.0	0.1	0.5	البحرين	6
7	Kuwait	5.2%	1.1	0.5	0.2	0.0	0.0	0.0	0.0	0.0	0.4	الكويت	7
8	Oman	4.0%	0.9	0.2	0.1	0.0	0.0	0.1	0.2	0.2	0.1	سلطنة عمان	8
9	Libya	3.6%	0.8	0.8	0.0	0.0	0.0	0.0	0.0	0.0	0.0	ليبيا	9
10	Algeria	3.1%	0.7	0.4	0.1	0.0	0.0	0.0	0.0	0.0	0.0	الجزائر	10
11	Qatar	2.9%	0.6	0.3	0.2	0.0	0.0	0.1	0.0	0.1	0.0	قطر	11
12	Morocco	2.4%	0.5	0.3	0.0	0.0	0.0	0.1	0.1	0.0	0.0	المغرب	12
13	Mauritania	1.9%	0.4	0.0	0.0	0.0	0.0	0.0	0.3	0.0	0.0	موريتانيا	13
14	Djibouti	1.5%	0.3	0.0	0.0	0.0	0.1	0.2	0.0	0.0	0.0	جيبوتي	14
15	Tunisia	1.0%	0.2	0.1	0.0	0.0	0.0	0.0	0.0	0.1	0.0	تونس	15
16	Lebanon	0.3%	0.1	0.0	0.1	0.0	0.0	0.0	0.0	0.0	0.0	لبنان	16
17	Sudan	0.1%	0.0	0.0	0.0	0.0	0.0	0.0	0.0	0.0	0.0	السودان	17
18	Somalia	0.1%	0.0	0.0	0.0	0.0	0.0	0.0	0.0	0.0	0.0	الصومال	18
19	Yemen	0.0%	0.0	0.0	0.0	0.0	0.0	0.0	0.0	0.0	0.0	اليمن	19
20	Palestine	0.0%	0.0	0.0	0.0	0.0	0.0	0.0	0.0	0.0	0.0	فلسطين	20
21	Comoros	0.0%	0.0	0.0	0.0	0.0	0.0	0.0	0.0	0.0	0.0	جزر القمر	21
22	Syria	0.0%	0.0	0.0	0.0	0.0	0.0	0.0	0.0	0.0	0.0	سوريا	22
Total Arab Countries			21.2	5.7	3.0	0.6	0.7	0.8	1.8	3.6	5.1	مجموع الدول العربية	
Share of Sector			100.0%	26.6%	13.9%	2.9%	3.5%	3.8%	8.4%	17.0%	23.9%	حصة القطاع	

تشير بيانات اتحاد بيرن إلى أن الالتزامات القائمة لعمليات التأمين ضد المخاطر السياسية في المنطقة العربية والبالغة نحو 21.2 مليار دولار بنهاية عام 2022، تركزت في 4 قطاعات رئيسية استحوذت على 53% من إجمالي تلك الالتزامات بقيمة 11.3 مليار دولار.

تصدر قطاع التصنيع المقدمة وبلغت الالتزامات القائمة ضد المخاطر السياسية بالقطاع نحو 5.1 مليارات دولار بحصة 23.9% من الإجمالي، مع تركيز 66% من تلك الالتزامات في السعودية و9% في البحرين .

حل قطاع الطاقة في المرتبة الثانية بقيمة 3.6 مليارات دولار وبحصة 17% من الإجمالي، مع تركيز 89% من الالتزامات في هذا القطاع في 5 دول عربية تصدرتها كل من السعودية (44%) والعراق (19%).

جاء قطاع الموارد الطبيعية ثالثا بقيمة 1.8 مليار دولار وبحصة 8.4% من الإجمالي، مع تركيز 85% من الالتزامات في هذا القطاع في 5 دول عربية تصدرتها مصر بحصة 40%.

حل قطاع البنية التحتية في المرتبة الرابعة بقيمة 800 مليون دولار وبحصة 3.8% من الإجمالي، وتركز نحو 22% من التزامات في هذا القطاع في جيبوتي.

السعودية تصدرت المقدمة في التزامات التأمين القائمة ضد المخاطر السياسية في قطاعي التصنيع والطاقة

تطور التزامات التأمين الجديدة وتوزيعها على الدول العربية للفترة 2018-2022

التزامات التأمين الجديدة تركزت في 3 دول خليجية
ومصر والمغرب بحصة تخطت 75%
وبقيمة 79.3 مليار دولار خلال 2022

16 دولة عربية شهدت ارتفاعاً في قيمة الالتزامات الجديدة
خلال عام 2022 في مقابل تراجعها في 6 دول أخرى

تطور الالتزامات الجديدة في الدول العربية للفترة 2018-2022 (مليار دولار)

Evolution of New Commitments in Arab Countries, 2018-2022 (USD bn)

Rank 2022	Country / Year	التغير change 21/22 (%)	2022	2021	2020	2019	2018	الدولة / السنة	الترتيب 2022
1	UAE	31.5	30.7	23.4	19.8	29.7	28.2	الإمارات	1
2	Saudi Arabia	22.5	20.5	16.7	21.2	15.4	20.3	السعودية	2
3	Egypt	(18.7)	12.3	15.1	14.5	13.8	11.9	مصر	3
4	Morocco	24.1	10.0	8.1	8.9	8.0	7.7	المغرب	4
5	Kuwait	50.2	5.8	3.8	4.8	4.4	5.3	الكويت	5
6	Qatar	14.7	5.4	4.7	5.7	9.2	10.2	قطر	6
7	Algeria	20.6	4.7	3.9	5.0	5.0	8.5	الجزائر	7
8	Oman	1.2	3.7	3.7	2.7	7.3	3.2	سلطنة عمان	8
9	Tunisia	9.1	3.1	2.8	3.2	3.1	3.1	تونس	9
10	Jordan	26.3	2.9	2.3	2.5	2.5	3.3	الأردن	10
11	Bahrain	17.1	2.3	2.0	1.7	3.4	3.0	البحرين	11
12	Iraq	25.8	1.9	1.5	1.4	2.5	3.9	العراق	12
13	Lebanon	(4.0)	0.61	0.63	0.84	1.73	2.54	لبنان	13
14	Libya	75.0	0.36	0.20	0.25	0.29	0.26	ليبيا	14
15	Mauritania	33.1	0.35	0.26	0.66	0.52	0.64	موريتانيا	15
16	Palestine	(10.7)	0.15	0.17	0.14	0.10	0.09	فلسطين	16
17	Sudan	83.4	0.13	0.07	0.08	0.06	0.48	السودان	17
18	Djibouti	29.6	0.11	0.08	0.25	0.65	0.12	جيبوتي	18
19	Comoros	(1.5)	0.09	0.09	0.09	0.00	0.01	جزر القمر	19
20	Yemen	10.4	0.04	0.04	0.04	0.06	0.07	اليمن	20
21	Somalia	(5.3)	0.02	0.03	0.01	0.01	0.01	الصومال	21
22	Syria	(10.8)	0.00	0.01	0.01	0.01	0.04	سوريا	22
	Arab Total	17.4	105.2	89.6	93.7	107.8	113.0	مجموع الدول العربية	

• وفقاً لبيانات اتحاد بيرن، بلغ المتوسط السنوي للالتزامات الجديدة لعمليات تأمين التمويل والاستثمار والصادرات الموجهة للدول العربية نحو 102 مليار دولار خلال الفترة من 2018 وحتى عام 2022.

• خلال العام 2022، سجلت الالتزامات الجديدة لعمليات تأمين التمويل والاستثمار والصادرات الموجهة للدول العربية ارتفاعاً قياسيًّا بمعدل 17.4% لتبلغ 105.2 مليارات دولار.

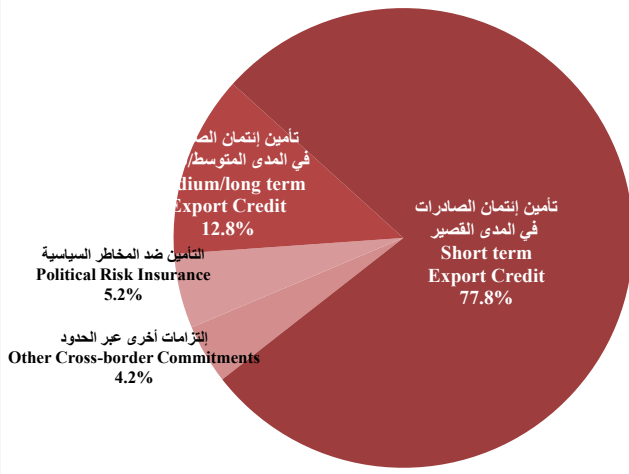
• على صعيد التوزيع الجغرافي، استحوذت ثلاث دول خليجية ومصر والمغرب على ما يزيد على 75% من مجمل الالتزامات الجديدة في المنطقة العربية خلال عام 2022، بقيمة بلغت 79.3 مليار دولار.

• واصلت الإمارات تصدرها المقدمة بقيمة التزامات جديدة بلغت 30.7 مليار دولار وبحصة 29.2% من مجمل الالتزامات الجديدة في المنطقة خلال العام 2022، تلتها السعودية بقيمة 20.5 مليار دولار وبحصة بلغت 19.5%، ثم مصر في المرتبة الثالثة بقيمة 12.3 مليار دولار وبحصة 11.7%، وجاء المغرب رابعاً بقيمة 10 مليارات دولار وبحصة 9.5%، وحلت الكويت خامساً بقيمة 5.8 مليارات دولار وبحصة 5.5%.

• شهدت 16 دولة عربية زيادة في قيمة الالتزامات الجديدة خلال عام 2022، في مقابل تراجع تلك الالتزامات في 6 دول أخرى خلال نفس العام. حيث سجل السودان أعلى معدل نمو في قيمة الالتزامات الجديدة في المنطقة العربية خلال عام 2022، بمعدل بلغ 83.4%، وحلت الكويت ثانياً بمعدل 50.2%، في المقابل سجلت مصر أعلى معدل تراجع في قيمة الالتزامات الجديدة بمعدل 18.7% خلال عام 2022.

الإمارات واصلت تصدرها بحصة 29%
من مجمل الالتزامات الجديدة في المنطقة
العربية بقيمة 31.5 مليار دولار

التزامات التأمين الجديدة وفق نوع الأعمال للعام 2022

توزيع الالتزامات الجديدة في الدول العربية لعام 2022 وفقا لنوعية الأعمال
Distribution of New Commitments for Arab Countries During 2022 by Business Lines

كشفت بيانات اتحاد بيرن عن أن الالتزامات الجديدة لتأمين التمويل والاستثمار والصادرات الموجهة للدول العربية خلال عام 2022 توزعت وفق نوع الأعمال كما يلي:

- التزامات لتأمين ائتمان الصادرات الموجهة للدول العربية في المدى القصير بقيمة 81.8 مليار دولار بحصة 77.8% من إجمالي الالتزامات الجديدة في المنطقة العربية. وتركز نحو 74.5% من تلك الالتزامات في المدى القصير في كل من الإمارات والسعودية والمغرب ومصر والجزائر، بحصص 27.5% و 20.7% و 10.9% و 9.9% و 5.6% على التوالي.
- التزامات لتأمين ائتمان الصادرات في المديين المتوسط والطويل بقيمة 13.5 مليار وبحصة 12.8% من الإجمالي، واستحوذت الإمارات ومصر والمغرب والعراق على نحو 81% من تلك الالتزامات في المديين المتوسط والطويل، وتصدرت الإمارات المقدمة مستحوذة وحدها على 53.5%.

توزيع الالتزامات الجديدة في الدول العربية خلال عام 2022 وفق نوعية الأعمال (مليار دولار)

Distribution of New Commitments for Arab Countries During 2022 by Business Lines (US\$ bn)

Rank by total	Country	الحصة من الإجمالي العربي Share of Arab Total	الالتزامات الإجمالي Total	الالتزامات الأخرى عبر الحدود Other Cross-border Commitments		التأمين ضد المخاطر السياسية Political Risk Insurance		تأمين إئتمان الصادرات في المدى المتوسط/الطويل Medium/long term Export Credit		تأمين إئتمان الصادرات في المدى القصير Short term Export Credit		الدولة	الترتيب وفق الإجمالي
				الحصة Share %	القيمة Value	الحصة Share %	القيمة Value	الحصة Share %	القيمة Value	الحصة Share %	القيمة Value		
1	UAE	29.2%	30.7	13.4%	0.6	7.6%	0.4	53.5%	7.2	27.5%	22.5	الإمارات	1
2	Saudi Arabia	19.5%	20.5	5.9%	1.2	30.9%	1.7	4.9%	0.7	20.7%	16.9	السعودية	2
3	Egypt	11.7%	12.3	8.7%	1.1	20.9%	1.2	14.7%	2.0	9.9%	8.1	مصر	3
4	Morocco	9.5%	10.0	0.0%	0.0	5.4%	0.3	6.2%	0.8	10.9%	8.9	المغرب	4
5	Kuwait	5.5%	5.8	23.6%	1.4	10.1%	0.6	0.2%	0.0	4.7%	3.8	الكويت	5
6	Qatar	5.1%	5.4	0.9%	0.1	4.6%	0.3	5.7%	0.8	5.2%	4.3	قطر	6
7	Algeria	4.5%	4.7	0.0%	0.0	2.2%	0.1	0.6%	0.1	5.6%	4.5	الجزائر	7
8	Oman	3.5%	3.7	0.9%	0.0	4.1%	0.2	0.8%	0.1	4.1%	3.3	سلطنة عمان	8
9	Tunisia	2.9%	3.1	0.0%	0.0	1.1%	0.1	1.8%	0.2	3.4%	2.8	تونس	9
10	Jordan	2.8%	2.9	0.0%	0.0	1.1%	0.1	1.9%	0.3	3.2%	2.6	الأردن	10
11	Bahrain	2.2%	2.3	2.9%	0.1	4.7%	0.3	3.0%	0.4	2.0%	1.6	البحرين	11
12	Iraq	1.8%	1.9	0.0%	0.0	6.8%	0.4	6.7%	0.9	0.8%	0.7	العراق	12
13	Lebanon	0.6%	0.6	0.0%	0.0	0.0%	0.0	0.0%	0.0	0.7%	0.6	لبنان	13
14	Libya	0.3%	0.4	0.0%	0.0	0.0%	0.0	0.0%	0.0	0.4%	0.4	ليبيا	14
15	Mauritania	0.3%	0.3	0.0%	0.0	0.0%	0.0	0.2%	0.0	0.4%	0.3	موريتانيا	15
16	Palestine	0.1%	0.1	0.0%	0.0	0.0%	0.0	0.0%	0.0	0.2%	0.1	فلسطين	16
17	Sudan	0.1%	0.1	20.1%	0.0	0.3%	0.0	0.0%	0.0	0.1%	0.1	السودان	17
18	Djibouti	0.1%	0.1	0.0%	0.0	0.0%	0.0	0.0%	0.0	0.1%	0.1	جيبوتي	18
19	Comoros	0.1%	0.1	0.0%	0.0	0.0%	0.0	0.0%	0.0	0.1%	0.1	جزر القمر	19
20	Yemen	0.0%	0.0	0.0%	0.0	0.0%	0.0	0.0%	0.0	0.0%	0.0	اليمن	20
21	Somalia	0.0%	0.0	0.0%	0.0	0.3%	0.0	0.0%	0.0	0.0%	0.0	الصومال	21
22	Syria	0.0%	0.0	0.0%	0.0	0.0%	0.0	0.0%	0.0	0.0%	0.0	سوريا	22
Total Arab Countries			105.2	4.4	5.5	13.5	81.8					مجموع الدول العربية	
Share of Business Line		100.0%		4.2%	5.2%	12.8%	77.8%					الحصة من إجمالي الأعمال	

Source: Berne Union database & Dhaman Research

المصدر: قاعدة بيانات اتحاد بيرن وبحوث ضمان

التزامات تأمين ائتمان الصادرات الموجهة في المدى القصير استحوذت على حصة 88% من مجمل الالتزامات الجديدة في المنطقة

السعودية حازت على 31% من الالتزامات الجديدة للتأمين ضد المخاطر السياسية في المنطقة بقيمة 1.7 مليار دولار

التزامات التأمين الجديدة وفق القائم بعملية التأمين لعام 2022

42.6 مليار دولار قيمة
الالتزامات الجديدة للوكالات
الخاصة في المنطقة: والإمارات
تتصدر بحصة 23.4%

77% من الالتزامات الجديدة
للوكالات الوطنية تركزت
في 5 دول بقيمة 46.6 مليار
دولار خلال عام 2022

توزعت التزامات التأمين الجديدة للتمويل والاستثمار والصادرات الموجهة للدول العربية البالغة 105.2 مليار دولار بشكل أساسي على ثلاثة أنواع من وكالات التأمين كما يلي:

1- الوكالات الوطنية:

• بلغت حصة الوكالات الوطنية لتأمين ائتمان الصادرات نحو 57.5% من مجمل الالتزامات الجديدة في المنطقة العربية بقيمة 60.5 مليار دولار.

• تركز نحو 77% من الالتزامات الجديدة للوكالات الوطنية في 5 دول بقيمة 46.6 مليار دولار، تصدرت الإمارات المقدمة بحصة 34.1%، تلتها السعودية بحصة 18.2% ثم مصر بحصة 14.6%، ثم الجزائر والمغرب بحصص 5.1% و5.0% على التوالي.

2- الوكالات الخاصة:

• بلغت حصة الوكالات الخاصة نحو 40.5% من مجمل الالتزامات الجديدة في المنطقة العربية بقيمة 42.6 مليار دولار. استحوذت 5 دول مجتمعة على 75.1% من الالتزامات الجديدة للوكالات الخاصة، وتصدرت الإمارات المقدمة بحصة 23.4%، تلتها السعودية (22%) ثم المغرب (14.8%) وقطر (8%) والكويت (6.9%) على التوالي.

3- وكالات التأمين متعددة الأطراف:

• بلغت حصة وكالات التأمين متعددة الأطراف نحو 2% من مجمل الالتزامات الجديدة في المنطقة خلال عام 2022، وتركز نحو 58% من التزاماتها في المغرب (32.7%) ومصر (25.6%).

المغرب ومصر استحوذا
على 58% من الالتزامات
الجديدة لوكالات التأمين متعددة
الأطراف خلال عام 2022

توزيع الالتزامات الجديدة في الدول العربية خلال عام 2022 وفق القائم بعملية التأمين (مليار دولار)

Distribution of New Commitments for for Arab Countries by Insure During 2022 (US\$ bn)

Ranking by total	Country	الحصة من الإجمالي العربي		وكالات التأمين متعددة الأطراف		القطاع الخاص		الوكالات الوطنية لتأمين ائتمان الصادرات		الترتيب وفق الإجمالي
		Share of Arab Total	Total	الحصة من الإجمالي العربي Share of Arab Total	القيمة Value	الحصة من الإجمالي العربي Share of Arab Total	القيمة Value	الحصة من الإجمالي العربي Share of Arab Total	القيمة Value	
1	UAE	29.2%	30.7	4.8%	0.1	23.4%	10.0	34.1%	20.7	الإمارات
2	Saudi Arabia	19.5%	20.5	5.2%	0.1	22.0%	9.4	18.2%	11.0	السعودية
3	Egypt	11.7%	12.3	25.6%	0.5	6.8%	2.9	14.6%	8.8	مصر
4	Morocco	9.5%	10.0	32.7%	0.7	14.8%	6.3	5.0%	3.0	المغرب
5	Kuwait	5.5%	5.8	0.7%	0.0	6.9%	2.9	4.7%	2.8	الكويت
6	Qatar	5.1%	5.4	3.7%	0.1	8.0%	3.4	3.1%	1.9	قطر
7	Algeria	4.5%	4.7	3.6%	0.1	3.7%	1.6	5.1%	3.1	الجزائر
8	Oman	3.5%	3.7	4.5%	0.1	4.3%	1.8	2.9%	1.8	سلطنة عمان
9	Tunisia	2.9%	3.1	2.0%	0.0	3.7%	1.6	2.4%	1.5	تونس
10	Jordan	2.8%	2.9	5.0%	0.1	2.4%	1.0	3.0%	1.8	الأردن
11	Bahrain	2.2%	2.3	0.9%	0.0	3.0%	1.3	1.7%	1.1	البحرين
12	Iraq	1.8%	1.9	4.9%	0.1	0.1%	0.0	3.0%	1.8	العراق
13	Lebanon	0.6%	0.6	0.0%	0.0	0.3%	0.1	0.8%	0.5	لبنان
14	Libya	0.3%	0.4	1.6%	0.0	0.0%	0.0	0.5%	0.3	ليبيا
15	Mauritania	0.3%	0.3	2.7%	0.1	0.3%	0.1	0.3%	0.2	موريتانيا
16	Palestine	0.1%	0.1	0.0%	0.0	0.0%	0.0	0.2%	0.1	فلسطين
17	Sudan	0.1%	0.1	2.0%	0.0	0.0%	0.0	0.1%	0.1	السودان
18	Djibouti	0.1%	0.1	0.0%	0.0	0.1%	0.0	0.1%	0.1	جيبوتي
19	Comoros	0.1%	0.1	0.0%	0.0	0.2%	0.1	0.0%	0.0	جزر القمر
20	Yemen	0.0%	0.0	0.0%	0.0	0.0%	0.0	0.1%	0.0	اليمن
21	Somalia	0.0%	0.0	0.0%	0.0	0.0%	0.0	0.0%	0.0	الصومال
22	Syria	0.0%	0.0	0.0%	0.0	0.0%	0.0	0.0%	0.0	سوريا
Total Arab Countries		105.2	2.1	42.6	60.5					مجموع الدول العربية
Share of Insurer		100%	2.0%	40.5%	57.5%					حصة القائم بعملية التأمين

التزامات التأمين الجديدة طويلة الأجل في الدول العربية وفقا للقطاع

قطاعات البنية التحتية والطاقة والتصنيع والنقل استحوذت على 72% من التزامات التأمين الجديدة طويلة الأجل في المنطقة خلال عام 2022

قطاع البنية التحتية تصدر المقدمة في الالتزامات الجديدة طويلة الأجل بقيمة 5.5 مليارات دولار وبحصة 29.1% من الإجمالي

كشفت بيانات اتحاد بيرن عن استمرار تركيز الالتزامات الجديدة طويلة الأجل (تتضمن التزامات تأمين ائتمان الصادرات في المدى المتوسط/الطويل والتأمين ضد المخاطر السياسية) في المنطقة العربية خلال عام 2022، في 4 قطاعات رئيسية استحوذت على 71.6% من مجمل تلك الالتزامات بقيمة 13.6 مليار دولار.

تصدر قطاع البنية التحتية المقدمة بقيمة التزامات جديدة طويلة الأجل بلغت نحو 5.5 مليارات دولار بحصة 29.1% من الإجمالي، مع تركيز 78% من تلك الالتزامات في الإمارات و9% في مصر.

حل قطاع الطاقة في المرتبة الثانية بقيمة 3 مليارات دولار وبحصة 15.8% من الاجمالي، مع تركيز 56% من التزامات القطاع في السعودية والعراق بحصص 34% و22% على التوالي.

جاء قطاع التصنيع في المرتبة الثالثة بقيمة 2.8 مليار دولار وبحصة 15% من الاجمالي، مع تركيز 30% من التزامات هذا القطاع في الإمارات و20% في مصر و18% في السعودية.

حل قطاع النقل في المرتبة الرابعة بقيمة 2.2 مليار دولار وبحصة 11.6% من الاجمالي، وتركز نحو 65% من التزامات هذا القطاع في الإمارات ونحو 13% في قطر.

الإمارات تصدرت المقدمة في التزامات التأمين الجديدة طويلة الأجل في 3 قطاعات

التوزيع القطاعي للالتزامات الجديدة في الدول العربية خلال عام 2022 لتأمين ائتمان الصادرات في المدى المتوسط/الطويل والتأمين ضد المخاطر السياسية (مليار دولار)

Sectorial Distribution of New Commitments in Arab Countries During 2022 for MLT Export Credit and Political Risks Insurance (US\$ bn)

Ranking by total	Country	الحصة من الإجمالي العربي Share of	الإجمالي Total	غير محدد Nonspecific	قطاعات أخرى /Other Multiple	الطاقة المتجددة Renewable Energy	الموارد الطبيعية Natural resources	النقل Transportation	التصنيع Manufacturing	الطاقة Energy	البنية التحتية Infra-structure	الدولة	الترتيب وفق الإجمالي
1	UAE	40.1%	7.6	0.2	0.6	0.0	0.0	1.4	0.9	0.2	4.3	الإمارات	1
2	Egypt	16.5%	3.1	0.1	1.5	0.1	0.1	0.1	0.6	0.1	0.5	مصر	2
3	Saudi Arabia	12.5%	2.4	0.1	0.2	0.2	0.0	0.1	0.5	1.0	0.2	السعودية	3
4	Iraq	6.7%	1.3	0.0	0.1	0.0	0.0	0.0	0.3	0.7	0.2	العراق	4
5	Morocco	5.9%	1.1	0.1	0.7	0.0	0.1	0.1	0.0	0.0	0.1	المغرب	5
6	Qatar	5.4%	1.0	0.1	0.5	0.0	0.0	0.3	0.0	0.1	0.0	قطر	6
7	Bahrain	3.5%	0.7	0.1	0.1	0.0	0.0	0.0	0.0	0.4	0.0	البحرين	7
8	Kuwait	3.1%	0.6	0.0	0.1	0.0	0.0	0.0	0.4	0.1	0.0	الكويت	8
9	Oman	1.7%	0.3	0.0	0.1	0.0	0.0	0.0	0.0	0.1	0.1	سلطنة عمان	9
10	Jordan	1.6%	0.3	0.0	0.0	0.0	0.0	0.1	0.1	0.1	0.0	الأردن	10
11	Tunisia	1.6%	0.3	0.0	0.0	0.0	0.0	0.0	0.0	0.2	0.0	تونس	11
12	Algeria	1.1%	0.2	0.0	0.0	0.0	0.1	0.0	0.0	0.0	0.0	الجزائر	12
13	Mauritania	0.1%	0.0	0.0	0.0	0.0	0.0	0.0	0.0	0.0	0.0	موريتانيا	13
14	Somalia	0.1%	0.0	0.0	0.0	0.0	0.0	0.0	0.0	0.0	0.0	الصومال	14
15	Sudan	0.1%	0.0	0.0	0.0	0.0	0.0	0.0	0.0	0.0	0.0	السودان	15
16	Djibouti	0.0%	0.0	0.0	0.0	0.0	0.0	0.0	0.0	0.0	0.0	جيبوتي	16
17	Lebanon	0.0%	0.0	0.0	0.0	0.0	0.0	0.0	0.0	0.0	0.0	لبنان	17
18	Palestine	0.0%	0.0	0.0	0.0	0.0	0.0	0.0	0.0	0.0	0.0	فلسطين	18
19	Libya	0.0%	0.0	0.0	0.0	0.0	0.0	0.0	0.0	0.0	0.0	ليبيا	19
20	Yemen	0.0%	0.0	0.0	0.0	0.0	0.0	0.0	0.0	0.0	0.0	اليمن	20
21	Comoros	0.0%	0.0	0.0	0.0	0.0	0.0	0.0	0.0	0.0	0.0	جزر القمر	21
22	Syria	0.0%	0.0	0.0	0.0	0.0	0.0	0.0	0.0	0.0	0.0	سوريا	22
Total Arab Countries			19	0.7	3.9	0.3	0.4	2.2	2.8	3.0	5.5	مجموع الدول العربية	
Share of Sector			100%	3.9%	20.7%	1.7%	2.1%	11.6%	15.0%	15.8%	29.1%	حصة القطاع	

Source: Berne Union database & Dhaman Research

المصدر: قاعدة بيانات اتحاد بيرن وبحوث ضمان

تطور التعويضات المدفوعة وتوزيعها على الدول العربية للفترة 2018-2022

التعويضات المدفوعة لالتزامات التمويل والاستثمار والصادرات الموجهة الى الدول العربية ارتفعت بمعدل 36% لتصل إلى 481.6 مليون دولار

استمرار التركيز الجغرافي للتعويضات المدفوعة خلال عام 2022، باستحواذ 5 دول على 87% منها بقيمة 420 مليون دولار

تطور التعويضات المدفوعة في الدول العربية للفترة 2018-2022 (مليون دولار)

Evolution of Claims Paid in Arab Countries, 2018-2022 (USD m)

Rank 2022	Country / Year	التغير change 21/22 (%)	2022	2021	2020	2019	2018	الدولة / السنة	الترتيب 2022
1	UAE	46.4	177.8	121.5	258.0	98.0	119.7	الإمارات	1
2	Egypt	957.5	71.8	6.8	22.0	9.1	28.2	مصر	2
3	Saudi Arabia	(15.3)	71.0	83.8	139.6	94.3	116.4	السعودية	3
4	Djibouti	6.0	63.1	59.5	58.7	0.8	0.1	جيبوتي	4
5	Algeria	190.0	36.7	12.7	29.9	15.6	11.6	الجزائر	5
6	Morocco	(36.7)	9.4	14.8	15.7	16.6	20.3	المغرب	6
7	Iraq	(12.8)	9.0	10.4	0.3	0.1	0.3	العراق	7
8	Kuwait	49.3	8.3	5.6	7.0	5.3	2.3	الكويت	8
9	Lebanon	(34.1)	6.8	10.4	37.2	1.5	5.1	لبنان	9
10	Oman	(32.7)	5.9	8.7	7.2	4.2	3.5	سلطنة عمان	10
11	Tunisia	37.8	5.3	3.8	6.3	12.3	3.5	تونس	11
12	Qatar	(48.2)	4.7	9.2	11.0	9.3	12.8	قطر	12
13	Jordan	10.3	4.40	3.99	12.97	4.80	3.90	الأردن	13
14	Bahrain	231.7	3.55	1.07	2.44	1.13	6.59	البحرين	14
15	Libya	(11.1)	1.71	1.92	9.81	0.15	161.49	ليبيا	15
16	Syria	1.70	0.00	0.00	1.25	0.00	سوريا	16
17	Palestine	150.0	0.20	0.08	0.00	0.01	0.01	فلسطين	17
18	Mauritania	(55.2)	0.19	0.43	1.35	1.33	0.12	موريتانيا	18
19	Sudan	0.00	0.00	22.17	0.07	0.49	السودان	19
20	Comoros	0.00	0.00	0.25	0.00	0.00	جزر القمر	20
21	Yemen	(100.0)	0.00	0.03	0.08	0.00	8.37	اليمن	21
22	Somalia	0.00	0.00	0.00	0.00	0.00	الصومال	22
	Arab Total	35.8	481.6	354.6	642.0	275.8	504.6	مجموع الدول العربية	

• خلال الفترة ما بين عام 2018 وحتى 2022، بلغت التعويضات المدفوعة لالتزامات التمويل والاستثمار والصادرات الموجهة الى الدول العربية ذروتها خلال عام 2020 بقيمة 642 مليون دولار، في حين سجلت ادنى قيمة لها خلال عام 2019 حيث لم تتجاوز 276 مليون دولار، وبلغ المتوسط السنوي للتعويضات المدفوعة خلال تلك الفترة نحو 452 مليون دولار.

• خلال عام 2022، شهدت التعويضات المدفوعة عن التزامات التمويل والاستثمار والصادرات الموجهة الى الدول العربية ارتفاعاً بمعدل 35.8% لتبلغ 481.6 مليون دولار، خاصة مع تزايد المخاطر مع اندلاع الحرب الروسية - الأوكرانية.

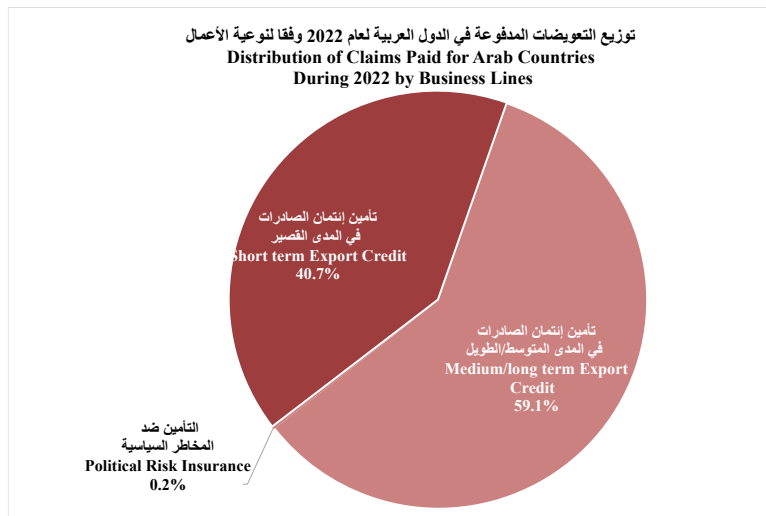
• أظهر التوزيع الجغرافي للتعويضات المدفوعة في المنطقة العربية خلال عام 2022، تركزا في الدول الخمس الأولى بقيمة 420 مليون دولار و بحصة 87% من الإجمالي. وواصلت الإمارات تصدرها بقيمة 177.8 مليون دولار وبحصة 37%، تلتها مصر بقيمة 71.8 مليون دولار وبحصة 15%، وحلت السعودية ثالثاً بقيمة 71 مليون دولار وبحصة 14.7%، ثم جيبوتي بقيمة بلغت 63.1 مليون دولار وبحصة 13.1%، بينما جاءت الجزائر خامساً بقيمة 36.7 مليون دولار وبحصة 7.6%.

• خلال عام 2022، شهدت 10 دول عربية ارتفاعاً في قيمة التعويضات المدفوعة عن التزامات التمويل والاستثمار والصادرات الموجهة لتلك الدول تصدرتها مصر والبحرين، وفي المقابل تراجعَت التعويضات المدفوعة في 9 دول أخرى، تصدرتها اليمن وموريتانيا، بينما ظلت صفرية في كل من السودان والصومال وجزر القمر.

10 دول عربية شهدت ارتفاعاً في قيمة التعويضات المدفوعة بينما تراجعت في 9 دول أخرى خلال عام 2022

الإمارات واصلت تصدرها بقيمة 177.8 مليون دولار وبحصة 37% من مجمل التعويضات المدفوعة في المنطقة العربية

التعويضات المدفوعة وفق نوع الأعمال للعام 2022



التعويضات المدفوعة تركزت في عمليات تأمين ائتمان الصادرات الموجهة للدول العربية في كافة الأجال بحصة 99.8%

كشفت بيانات اتحاد بيرن عن تركيز الحصة الأكبر من التعويضات المدفوعة عن التزامات تأمين التمويل والاستثمار والصادرات الموجهة للدول العربية خلال عام 2022، في عمليات تأمين ائتمان الصادرات الموجهة للدول العربية في كافة الأجال بحصة 99.8% من الاجمالي، مع جزء ضئيل لعمليات التأمين ضد المخاطر السياسية.

بلغت حصة التعويضات المدفوعة للالتزامات تأمين ائتمان الصادرات الموجهة للدول العربية في المدى القصير نحو 59.1% من إجمالي التعويضات المدفوعة في المنطقة بقيمة 284.6 مليون دولار، تركز أكثر من 81.4% منها في 3 دول وهي الإمارات ومصر وجيبوتي بحصص 39.4% و19.9% و22.1% على التوالي.

بلغت حصة التعويضات المدفوعة للالتزامات تأمين ائتمان الصادرات الموجهة للدول العربية في المديين المتوسط والطويل نحو 40.7% من إجمالي التعويضات المدفوعة في المنطقة خلال عام 2022، بقيمة 196.2 مليون دولار، تركز نحو 54.2% منها في الإمارات (33.5%) والسعودية (20.8%).

لم تتخط حصة التعويضات المدفوعة ضد المخاطر السياسية في المنطقة العربية حاجز الـ 0.2% من الإجمالي، بقيمة 800 ألف دولار تركزت جميعها في ليبيا خلال عام 2022.

الإمارات ومصر والسعودية تصدرت قائمة أكثر الدول العربية دفعاً للتعويضات خلال عام 2022

ليبيا هي الدولة الوحيدة التي شهدت دفع تعويضات ضد المخاطر السياسية خلال عام 2022

توزيع التعويضات المدفوعة في الدول العربية خلال عام 2022 وفق القائم بعملية التأمين (مليون دولار)
Distribution of Claims Paid for Arab Countries During 2022 by Insurer (US\$ mn)

Ranking by total	Country	الحصة من الإجمالي Share of Arab Total	الإجمالي Total	وكالات التأمين متعددة الأطراف Multilateral Insurance Agencies		القطاع الخاص Private Sector		الوكالات الوطنية لتأمين ائتمان الصادرات Local Export Credit Agencies (ECA)		الدولة	الترتيب وفق الإجمالي
				الحصة من الإجمالي Share of Arab Total	القيمة Value	الحصة من الإجمالي Share of Arab Total	القيمة Value	الحصة من الإجمالي Share of Arab Total	القيمة Value		
1	UAE	36.9%	177.8	0.0	25.1%	7.7	37.7%	170.1	الإمارات	1
2	Egypt	14.9%	71.8	0.0	4.2%	1.3	15.6%	70.5	مصر	2
3	Saudi Arabia	14.7%	71.0	0.0	10.5%	3.2	15.0%	67.7	السعودية	3
4	Djibouti	13.1%	63.1	0.0	0.0%	0.0	14.0%	63.1	جيبوتي	4
5	Algeria	7.6%	36.7	0.0	6.6%	2.0	7.7%	34.7	الجزائر	5
6	Morocco	1.9%	9.4	0.0	11.1%	3.4	1.3%	6.0	المغرب	6
7	Iraq	1.9%	9.0	0.0	0.0%	0.0	2.0%	9.0	العراق	7
8	Kuwait	1.7%	8.3	0.0	3.2%	1.0	1.6%	7.3	الكويت	8
9	Lebanon	1.4%	6.8	0.0	18.8%	5.8	0.2%	1.1	لبنان	9
10	Oman	1.2%	5.9	0.0	4.7%	1.5	1.0%	4.4	سلطنة عمان	10
11	Tunisia	1.1%	5.3	0.0	5.4%	1.7	0.8%	3.6	تونس	11
12	Qatar	1.0%	4.7	0.0	2.5%	0.8	0.9%	4.0	قطر	12
13	Jordan	0.9%	4.4	0.0	0.4%	0.1	1.0%	4.3	الأردن	13
14	Bahrain	0.7%	3.6	0.0	2.0%	0.6	0.7%	2.9	البحرين	14
15	Libya	0.4%	1.7	0.0	0.0%	0.0	0.4%	1.7	ليبيا	15
16	Syria	0.4%	1.7	0.0	5.5%	1.7	0.0%	0.0	سوريا	16
17	Palestine	0.0%	0.2	0.0	0.0%	0.0	0.0%	0.2	فلسطين	17
18	Mauritania	0.0%	0.2	0.0	0.0%	0.0	0.0%	0.2	موريتانيا	18
19	Sudan	0.0%	0.0	0.0	0.0%	0.0	0.0%	0.0	السودان	19
20	Comoros	0.0%	0.0	0.0	0.0%	0.0	0.0%	0.0	جزر القمر	20
21	Yemen	0.0%	0.0	0.0	0.0%	0.0	0.0%	0.0	اليمن	21
22	Somalia	0.0%	0.0	0.0	0.0%	0.0	0.0%	0.0	الصومال	22
Total Arab Countries			481.6		0.0		30.8		450.8	مجموع الدول العربية	
Share of Insurer			100.0%		0.0%		6.4%		93.6%	حصة القائم بعملية التأمين	

Source: Berne Union database & Dhaman Research

المصدر: قاعدة بيانات اتحاد بيرن وبحوث ضمان

التعويضات المدفوعة وفق القائم بعملية التأمين لعام 2022

30.8 مليون دولار التعويضات المدفوعة للوكالات الخاصة في المنطقة تركز 55% منها في الإمارات ولبنان والمغرب

تركز 90% من التعويضات المدفوعة للوكالات الوطنية في المنطقة العربية في 5 دول بقيمة 406 ملايين دولار

تشير بيانات اتحاد بيرن إلى أن التعويضات المدفوعة في المنطقة العربية خلال عام 2022 والبالغة 481.6 مليون دولار، توزعت وفق القائم بعملية التأمين على نوعين فقط من الوكالات، نظراً لعدم وجود تعويضات مدفوعة للوكالات متعددة الأطراف خلال العام وذلك على النحو التالي:

1- الوكالات الوطنية:

كانت الحصة الأكبر من التعويضات المدفوعة خلال عام 2022 من نصيب الوكالات الوطنية لتأمين ائتمان الصادرات بحصة بلغت 93.6% من مجمل تلك التعويضات المدفوعة بقيمة 450.8 مليون دولار.

جغرافياً تركز نحو 90% من التعويضات المدفوعة للوكالات الوطنية بقيمة 406.1 ملايين دولار في 5 دول هي الإمارات (37.7%) ومصر (15.6%) والسعودية (15%) وجيبوتي (14%) والجزائر (7%).

2- الوكالات الخاصة:

بلغت حصة الوكالات الخاصة نحو 6.4% من مجمل التعويضات المدفوعة في المنطقة العربية بقيمة 30.8 مليون دولار تركزت جغرافياً في 5 دول بحصة مجتمعة قدرها 72.1%.

تصدرت الإمارات المقدمة وبلغت حصتها 25.1% من مجمل التعويضات المدفوعة للوكالات الخاصة، تلتها لبنان بحصة 18.8%، ثم المغرب والسعودية والجزائر بحصص 11.1% و10.5% و6.6% على التوالي.

37.7% من التعويضات المدفوعة للوكالات الوطنية تركزت في الإمارات

توزيع التعويضات المدفوعة في الدول العربية خلال عام 2022 وفق القائم بعملية التأمين (مليون دولار)

Distribution of Claims Paid for Arab Countries During 2022 by Insurer (US\$ mn)

Ranking by total	Country	الحصة من الإجمالي العربي Total		وكالات التأمين متعددة الأطراف Multilateral Insurance Agencies		القطاع الخاص Private Sector		الوكالات الوطنية لتأمين ائتمان الصادرات Local Export Credit Agencies (ECA)		الدولة	الترتيب وفق الإجمالي
		Share of Arab Total	Total Value	Share of Arab Total	Value	Share of Arab Total	Value	Share of Arab Total	Value		
1	UAE	36.9%	177.8	0.0	25.1%	7.7	37.7%	170.1	الإمارات	1
2	Egypt	14.9%	71.8	0.0	4.2%	1.3	15.6%	70.5	مصر	2
3	Saudi Arabia	14.7%	71.0	0.0	10.5%	3.2	15.0%	67.7	السعودية	3
4	Djibouti	13.1%	63.1	0.0	0.0%	0.0	14.0%	63.1	جيبوتي	4
5	Algeria	7.6%	36.7	0.0	6.6%	2.0	7.7%	34.7	الجزائر	5
6	Morocco	1.9%	9.4	0.0	11.1%	3.4	1.3%	6.0	المغرب	6
7	Iraq	1.9%	9.0	0.0	0.0%	0.0	2.0%	9.0	العراق	7
8	Kuwait	1.7%	8.3	0.0	3.2%	1.0	1.6%	7.3	الكويت	8
9	Lebanon	1.4%	6.8	0.0	18.8%	5.8	0.2%	1.1	لبنان	9
10	Oman	1.2%	5.9	0.0	4.7%	1.5	1.0%	4.4	سلطنة عمان	10
11	Tunisia	1.1%	5.3	0.0	5.4%	1.7	0.8%	3.6	تونس	11
12	Qatar	1.0%	4.7	0.0	2.5%	0.8	0.9%	4.0	قطر	12
13	Jordan	0.9%	4.4	0.0	0.4%	0.1	1.0%	4.3	الأردن	13
14	Bahrain	0.7%	3.6	0.0	2.0%	0.6	0.7%	2.9	البحرين	14
15	Libya	0.4%	1.7	0.0	0.0%	0.0	0.4%	1.7	ليبيا	15
16	Syria	0.4%	1.7	0.0	5.5%	1.7	0.0%	0.0	سوريا	16
17	Palestine	0.0%	0.2	0.0	0.0%	0.0	0.0%	0.2	فلسطين	17
18	Mauritania	0.0%	0.2	0.0	0.0%	0.0	0.0%	0.2	موريتانيا	18
19	Sudan	0.0%	0.0	0.0	0.0%	0.0	0.0%	0.0	السودان	19
20	Comoros	0.0%	0.0	0.0	0.0%	0.0	0.0%	0.0	جزر القمر	20
21	Yemen	0.0%	0.0	0.0	0.0%	0.0	0.0%	0.0	اليمن	21
22	Somalia	0.0%	0.0	0.0	0.0%	0.0	0.0%	0.0	الصومال	22
Total Arab Countries		481.6	0.0	30.8	450.8	مجموع الدول العربية					
Share of Insurer		100.0%	0.0%	6.4%	93.6%	حصة القائم بعملية التأمين					

التعويضات المدفوعة في الدول العربية وفقا للقطاع (الأعمال طويلة الأجل)

تركز 90% من التزامات التعويضات المدفوعة عن الأعمال طويلة الأجل في 5 قطاعات رئيسية بقيمة 257 مليون دولار خلال عام 2022

التعويضات المدفوعة في قطاع التصنيع هي الأكبر في المنطقة بقيمة 133 مليون دولار مع تركيز 56% منها في الإمارات خلال عام 2022

• على صعيد التعويضات المدفوعة طويلة الأجل (تتضمن التزامات تأمين ائتمان الصادرات في المديين المتوسط والطويل والتأمين ضد المخاطر السياسية)، تشير بيانات اتحاد بيرن إلى أن تلك التعويضات تركزت في 5 قطاعات رئيسية في المنطقة العربية، استحوذت على 90% من مجمل تلك التعويضات بقيمة 256.8 مليون دولار خلال عام 2022.

• تصدر قطاع التصنيع المقدمة بقيمة 133.2 مليون دولار بحصة 46.7% من الإجمالي، وتركز نحو 98.5% من التعويضات المدفوعة في القطاع في الإمارات (56%) وجيبوتي (42%)

• حل قطاع البنية التحتية في المرتبة الثانية بقيمة 66.5 مليون دولار وبحصة 23.3% من الإجمالي، مع تركيز 97% منها في مصر (65%)، والإمارات (32%).

• جاء قطاع النقل في المرتبة الثالثة بحصة 16.4%، وبقيمة 46.7 مليون دولار، مع تركيز نحو 56% منها في السعودية و28% في مصر.

• حل قطاع الطاقة في المرتبة الرابعة بحصة 2.4% وبلغت التعويضات المدفوعة في القطاع 6.8 ملايين دولار وتوزعت ما بين جيبوتي وليبيا بحصص 89% و11% على التوالي.

• جاء قطاع الموارد الطبيعية خامساً بحصة 1.3% من الإجمالي وبقيمة 3.6 ملايين دولار توزعت على 3 دول هي الإمارات (57%)، وجيبوتي (25%)، والسعودية (18%).

التوزيع القطاعي للتعويضات المدفوعة في الدول العربية خلال عام 2022 لتأمين ائتمان الصادرات في المدى المتوسط/الطويل والتأمين ضد المخاطر السياسية (مليون دولار)

Sectorial Distribution of Claims Paid in Arab Countries During 2022 for MLT Export Credit and Political Risks Insurance (US\$ mn)

Ranking by total	Country	الحصة من الإجمالي العربي Share of Arab Total	الإجمالي Total	غير محدد Nonspecific	قطاعات أخرى Other Multiple/	الطاقة المتجددة Renewable Energy	الموارد الطبيعية Natural resources	الطاقة Energy	النقل Transportation	البنية التحتية Infrastructure	التصنيع Manufacturing	الدولة وفق الإجمالي	الترتيب
1	UAE	39.3%	112.1	0.0	13.4	0.0	2.1	0.0	0.3	21.2	75.2	الإمارات	1
2	Djibouti	22.1%	63.0	0.0	0.0	0.0	0.9	6.0	0.0	0.0	56.1	جيبوتي	2
3	Egypt	19.9%	56.7	0.0	0.7	0.0	0.0	0.0	13.0	43.0	0.0	مصر	3
4	Saudi Arabia	10.6%	30.2	0.0	0.3	0.0	0.6	0.0	26.3	1.4	1.6	السعودية	4
5	Iraq	2.1%	6.1	0.0	6.1	0.0	0.0	0.0	0.0	0.0	0.0	العراق	5
6	Kuwait	2.1%	6.0	0.0	0.0	0.0	0.0	0.0	5.9	0.1	0.0	الكويت	6
7	Lebanon	1.8%	5.1	4.8	0.0	0.0	0.0	0.0	0.0	0.3	0.0	لبنان	7
8	Tunisia	1.0%	2.7	2.6	0.0	0.0	0.0	0.0	0.0	0.1	0.1	تونس	8
9	Libya	0.6%	1.7	0.6	0.0	0.0	0.0	0.8	0.0	0.0	0.3	ليبيا	9
10	Qatar	0.5%	1.4	0.0	0.1	0.0	0.0	0.0	1.3	0.0	0.0	قطر	10
11	Oman	0.1%	0.3	0.0	0.0	0.0	0.0	0.0	0.0	0.3	0.0	سلطنة عمان	11
12	Morocco	0.1%	0.2	0.0	0.0	0.0	0.0	0.0	0.0	0.2	0.0	المغرب	12
13	Bahrain	0.0%	0.0	0.0	0.0	0.0	0.0	0.0	0.0	0.0	0.0	البحرين	13
14	Jordan	0.0%	0.0	0.0	0.0	0.0	0.0	0.0	0.0	0.0	0.0	الأردن	14
15	Algeria	0.0%	0.0	0.0	0.0	0.0	0.0	0.0	0.0	0.0	0.0	الجزائر	15
16	Mauritania	0.0%	0.0	0.0	0.0	0.0	0.0	0.0	0.0	0.0	0.0	موريتانيا	16
17	Sudan	0.0%	0.0	0.0	0.0	0.0	0.0	0.0	0.0	0.0	0.0	السودان	17
18	Yemen	0.0%	0.0	0.0	0.0	0.0	0.0	0.0	0.0	0.0	0.0	اليمن	18
19	Somalia	0.0%	0.0	0.0	0.0	0.0	0.0	0.0	0.0	0.0	0.0	الصومال	19
20	Palestine	0.0%	0.0	0.0	0.0	0.0	0.0	0.0	0.0	0.0	0.0	فلسطين	20
21	Comoros	0.0%	0.0	0.0	0.0	0.0	0.0	0.0	0.0	0.0	0.0	جزر القمر	21
22	Syria	0.0%	0.0	0.0	0.0	0.0	0.0	0.0	0.0	0.0	0.0	سوريا	22
Total Arab Countries			285	8.0	20.6	0.0	3.6	6.8	46.7	66.5	133.2	مجموع الدول العربية	
Share of Sector			100%	2.8%	7.2%	0.0%	1.3%	2.4%	16.4%	23.3%	46.7%	حصة القطاع	

Source: Berne Union database & Dhaman Research

المصدر: قاعدة بيانات اتحاد بيرن وبحوث ضمان

تطور التعويضات المستردة وتوزيعها على الدول العربية للفترة 2018-2022

5 دول عربية استحوذت على أكثر من نحو 90% من مجمل التعويضات المستردة خلال عام 2022 بقيمة 327 مليون دولار

11 دولة عربية شهدت ارتفاعاً في قيمة التعويضات المستردة تصدرتها سوريا في مقابل تراجعها في 8 دول أخرى تصدرتها الكويت

تطور التعويضات المستردة في الدول العربية للفترة 2018-2022 (مليون دولار)

Evolution of Recoveries in Arab Countries, 2018-2022 (USD m)

Rank 2022	Country / Year	التغير change 21/22 (%)	2022	2021	2020	2019	2018	الدولة / السنة	الترتيب 2022
1	Iraq	(34.4)	191.6	291.8	268.5	251.9	301.4	العراق	1
2	UAE	148.5	56.9	22.9	20.7	17.7	40.4	الإمارات	2
3	Egypt	37.1	47.7	34.8	68.9	46.0	57.5	مصر	3
4	Saudi Arabia	(11.5)	20.2	22.8	74.9	31.2	90.1	السعودية	4
5	Libya	58.9	10.7	6.7	8.2	2.5	0.1	ليبيا	5
6	Bahrain	262.1	8.0	2.2	3.3	0.3	0.1	البحرين	6
7	Algeria	28.8	7.5	5.8	8.4	4.8	3.5	الجزائر	7
8	Jordan	(45.6)	6.6	12.1	11.6	8.6	17.1	الأردن	8
9	Morocco	(28.5)	3.3	4.7	1.7	2.6	1.9	المغرب	9
10	Oman	32.1	2.1	1.6	0.4	0.2	0.0	سلطنة عمان	10
11	Djibouti	1,776.6	1.5	0.1	1.1	2.4	0.1	جيبوتي	11
12	Lebanon	(73.4)	1.2	4.5	1.6	0.9	0.1	لبنان	12
13	Tunisia	(37.9)	1.14	1.84	1.05	2.11	2.82	تونس	13
14	Qatar	(17.5)	1.02	1.24	0.56	1.60	0.78	قطر	14
15	Sudan	84.6	0.95	0.51	0.10	2.75	0.00	السودان	15
16	Syria	2,786.1	0.66	0.02	0.07	0.11	0.00	سوريا	16
17	Comoros	20.0	0.31	0.26	0.23	0.24	0.24	جزر القمر	17
18	Mauritania	625.2	0.29	0.04	0.12	0.69	0.15	موريتانيا	18
19	Kuwait	(91.9)	0.27	3.34	2.06	0.35	0.46	الكويت	19
20	Somalia	0.21	0.00	0.00	0.00	0.00	الصومال	20
21	Palestine	0.00	0.00	0.00	0.00	0.00	فلسطين	21
22	Yemen	0.00	0.00	0.01	0.00	1.26	اليمن	22
	Arab Total	(13.2)	362.0	417.3	473.5	376.9	518.0	مجموع الدول العربية	

Source: Berne Union database & Dhaman Research

المصدر : قاعدة بيانات اتحاد بيرن وبحوث ضمان

• بلغ المتوسط السنوي لاسترداد التعويضات عن التزامات التمويل والاستثمار والصادرات الموجهة الى الدول العربية نحو 430 مليون دولار للفترة (2018-2022)، حيث بلغت تلك الاستردادات ذروتها خلال عام 2018 بقيمة 518 مليون دولار، في حين سجلت ادنى قيمة لها خلال عام 2022 حيث لم تتجاوز 362 مليون دولار.

• شهدت التعويضات المستردة في المنطقة العربية خلال عام 2022، تراجعاً بمعدل 13.2% لتصل إلى 362 مليون دولار بما نسبته 75% من إجمالي التعويضات المدفوعة خلال نفس العام. واستحوذت الدول الخمس الأولى مجتمعة على أكثر من 90% من مجمل تلك التعويضات بقيمة 327 مليون دولار.


• واصل العراق تصدره المقدمة بقيمة 191.6 مليون دولار وبحصة 53% من مجمل التعويضات المستردة في المنطقة العربية لعام 2022، وحلت الإمارات ثانياً بقيمة 56.9 مليون دولار وبحصة 15.7%، تلتها مصر بقيمة 47.7 مليون دولار وبحصة 13.2%، ثم السعودية رابعاً بقيمة 20.2 مليون دولار وبحصة 5.6%، تلتها ليبيا بقيمة 10.7 ملايين دولار وبحصة 3% من الإجمالي.

• تراوحت قيمة التعويضات المستردة في 15 دولة عربية بين 8 ملايين في البحرين و 211 ألف دولار في الصومال، بينما لم تشهد كل من فلسطين واليمن أي استردادات خلال عام 2022.

• خلال عام 2022، شهدت 11 دولة عربية ارتفاعاً في قيمة التعويضات المستردة في مقدمتها سوريا وجيبوتي، في مقابل 8 دول أخرى تراجع فيها معدل استرداد التعويضات تصدرتها الكويت بمعدل تراجع بلغ نحو 92%.

التعويضات المستردة في المنطقة العربية
تراجعت بمعدل 13.2% إلى 362 مليون
دولار خلال عام 2022

التعويضات المستردة وفق نوعية الأعمال للعام 2022

توزيع التعويضات المستردة في الدول العربية لعام 2022 وفقاً لنوعية الأعمال
Distribution of Recoveries in Arab Countries During 2022 by Business Lines

توزيع التعويضات المستردة في الدول العربية خلال عام 2022 وفقاً لنوعية الأعمال (مليون دولار)

Distribution of Recoveries for Arab Countries During 2022 by Business Lines (US\$ mn)

Rank by total	Country	الحصة من الإجمالي العربي Share of Arab Total	الإجمالي Total	التزامات أخرى عبر الحدود Other Cross-border Commitments		التأمين ضد المخاطر السياسية Political Risk Insurance		تأمين ائتمان الصادرات في المدى القصير Short term Export Credit		تأمين ائتمان الصادرات في المدى المتوسط/الطويل Medium/long term Export Credit		الدولة	الترتيب وفق الإجمالي
				الحصة Share %	القيمة Value	الحصة Share %	القيمة Value	الحصة Share %	القيمة Value	الحصة Share %	القيمة Value		
1	Iraq	52.9%	191.6	0.0	0.0	11.0%	7.4	62.5%	184.1	العراق	1
2	UAE	15.7%	56.9	0.0	0.0	34.0%	22.9	11.5%	34.0	الإمارات	2
3	Egypt	13.2%	47.7	0.0	0.0	4.5%	3.0	15.2%	44.7	مصر	3
4	Saudi Arabia	5.6%	20.2	0.0	0.0	16.7%	11.3	3.0%	8.9	السعودية	4
5	Libya	3.0%	10.7	0.0	0.0	0.0%	0.0	3.6%	10.7	ليبيا	5
6	Bahrain	2.2%	8.0	0.0	0.0	11.6%	7.8	0.0%	0.1	البحرين	6
7	Algeria	2.1%	7.5	0.0	0.0	5.8%	3.9	1.2%	3.6	الجزائر	7
8	Jordan	1.8%	6.6	0.0	0.0	1.6%	1.1	1.9%	5.5	الأردن	8
9	Morocco	0.9%	3.3	0.0	0.0	4.7%	3.1	0.1%	0.2	المغرب	9
10	Oman	0.6%	2.1	0.0	0.0	3.1%	2.1	0.0%	0.0	سلطنة عمان	10
11	Djibouti	0.4%	1.5	0.0	0.0	0.3%	0.2	0.5%	1.3	جيبوتي	11
12	Lebanon	0.3%	1.2	0.0	0.0	1.8%	1.2	0.0%	0.0	لبنان	12
13	Tunisia	0.3%	1.1	0.0	0.0	1.3%	0.9	0.1%	0.3	تونس	13
14	Qatar	0.3%	1.0	0.0	0.0	1.3%	0.9	0.0%	0.1	قطر	14
15	Sudan	0.3%	0.9	0.0	0.0	0.0%	0.0	0.3%	0.9	السودان	15
16	Syria	0.2%	0.7	0.0	0.0	1.0%	0.7	0.0%	0.0	سوريا	16
17	Comoros	0.1%	0.3	0.0	0.0	0.5%	0.3	0.0%	0.0	جزر القمر	17
18	Mauritania	0.1%	0.3	0.0	0.0	0.4%	0.3	0.0%	0.0	موريتانيا	18
19	Kuwait	0.1%	0.3	0.0	0.0	0.4%	0.3	0.0%	0.0	الكويت	19
20	Somalia	0.1%	0.2	0.0	0.0	0.0%	0.0	0.1%	0.2	الصومال	20
21	Palestine	0.0%	0.0	0.0	0.0	0.0%	0.0	0.0%	0.0	فلسطين	21
22	Yemen	0.0%	0.0	0.0	0.0	0.0%	0.0	0.0%	0.0	اليمن	22
Total Arab Countries			362.0		0.0		0.0		67.3		294.7	مجموع الدول العربية	
Share of Business Line			100.0%		0.0%		0.0%		18.6%		81.4%	الحصة من إجمالي الأعمال	

- وفقاً لبيانات اتحاد بيرن تركزت التعويضات المستردة خلال عام 2022 في عمليات تأمين ائتمان الصادرات الموجهة للدول العربية (الواردات) بحصة 100%.
- استحوذت التعويضات المستردة عن التزامات تأمين ائتمان الصادرات الموجهة للدول العربية في المدينين المتوسط والطويل على الحصة الأكبر من مجمل التعويضات المستردة خلال عام 2022، بحصة 81.4% وبقيمة تخطت الـ 294 مليون دولار، واستحوذت دولتان على نحو 78% من مجمل تلك التعويضات هي العراق الذي استحوذ وحده على نحو 63% بقيمة 184 مليون دولار، ومصر التي بلغت حصتها 15.2% وبقيمة 44.7 مليون دولار.
- استحوذت التعويضات المستردة عن التزامات تأمين ائتمان الصادرات الموجهة للدول العربية في المدى القصير على 18.6% من مجمل التعويضات المستردة خلال عام 2022، وبقيمة 67.3 مليون دولار، واستحوذت الإمارات وحدها على أكثر من ثلث تلك التعويضات بقيمة 22.9 مليون دولار، تلتها السعودية بحصة 16.7% وبقيمة 11.3 مليون دولار، ثم البحرين والعراق بحصص 11.6% و 11% على التوالي.
- لم توجد تعويضات مستردة عن التزامات تأمين ضد المخاطر السياسية أو الالتزامات الأخرى عبر الحدود في المنطقة العربية خلال عام 2022.

التعويضات المستردة اقتصرت على عمليات تأمين ائتمان الصادرات الموجهة للدول العربية (الواردات) خلال عام 2022

التعويضات المستردة وفق القائم بعملية التأمين لعام 2022

تركز 55% من التعويضات
المستردة للوكالات
الوطنية في العراق بقيمة
192 مليون دولار

97% حصة التعويضات
المستردة للوكالات الوطنية
في المنطقة خلال عام 2022
بقيمة 350 مليون دولار

على صعيد التعويضات المستردة في المنطقة العربية وفق القائم بعملية التأمين خلال عام 2022، تشير بيانات اتحاد بيرن إلى توزيعها ما بين الوكالات الوطنية والخاصة على النحو التالي:

1- الوكالات الوطنية:

• بلغت حصة التعويضات المستردة للوكالات الوطنية لتأمين ائتمان الصادرات نحو 96.7% من مجمل التعويضات المستردة في المنطقة العربية خلال عام 2022، بقيمة 350.1 مليون دولار.

• تركز نحو 92% من التعويضات المستردة للوكالات الوطنية عن عمليات تأمين التمويل والاستثمار والصادرات الموجهة للدول العربية جغرافيا في الدول الخمس الأولى.

• حل العراق في المقدمة بقيمة 191.6 مليون دولار وبحصة 54.7%، ثم الإمارات ومصر والسعودية وليبيا بحصص 15.2% و 13.6% و 5.4% و 3.1% على التوالي.

2- الوكالات الخاصة:

• بلغت حصة الوكالات الخاصة نحو 3.3% من مجمل التعويضات المستردة في المنطقة العربية بقيمة 11.9 مليون دولار تركز ما يزيد على 50% منها في دولتين هما الإمارات (29.9%) والمغرب (20.4%).

• تراوحت حصص 12 دولة عربية أخرى ما بين 11.6% و 0.1% من مجمل التعويضات المستردة للوكالات الخاصة، بينما لم تسجل الوكالات الخاصة أي استردادات في 8 دول أخرى خلال عام 2022.

11.9 مليون دولار تعويضات
مستردة للوكالات الخاصة
في المنطقة العربية : 50%
منها في الإمارات والمغرب

توزيع التعويضات المستردة في الدول العربية خلال 2022 وفق القائم بعملية التأمين (مليون دولار)

Distribution of Recoveries for Arab Countries During 2022 by insurer (US\$ mn)

Ranking by total	Country	الحصة من الإجمالي العربي Share of Arab Total		وكالات التأمين متعددة الأطراف Multilateral Insurance Agencies		القطاع الخاص Private Sector		الوكالات الوطنية لتأمين ائتمان الصادرات Local Export Credit Agencies (ECA)		الدولة	الترتيب وفق الإجمالي
		الحصة من الإجمالي العربي Share of Arab Total	القيمة من الإجمالي العربي Value	الحصة من الإجمالي العربي Share of Arab Total	القيمة من الإجمالي العربي Value	الحصة من الإجمالي العربي Share of Arab Total	القيمة من الإجمالي العربي Value				
1	Iraq	52.9%	191.6	0.0	0.0%	0.0	54.7%	191.6	العراق	1
2	UAE	15.7%	56.9	0.0	29.9%	3.6	15.2%	53.4	الإمارات	2
3	Egypt	13.2%	47.7	0.0	0.4%	0.1	13.6%	47.7	مصر	3
4	Saudi Arabia	5.6%	20.2	0.0	11.6%	1.4	5.4%	18.8	السعودية	4
5	Libya	3.0%	10.7	0.0	0.0%	0.0	3.1%	10.7	ليبيا	5
6	Bahrain	2.2%	8.0	0.0	0.4%	0.0	2.3%	7.9	البحرين	6
7	Algeria	2.1%	7.5	0.0	8.1%	1.0	1.9%	6.5	الجزائر	7
8	Jordan	1.8%	6.6	0.0	2.1%	0.3	1.8%	6.3	الأردن	8
9	Morocco	0.9%	3.3	0.0	20.4%	2.4	0.3%	0.9	المغرب	9
10	Oman	0.6%	2.1	0.0	8.5%	1.0	0.3%	1.1	سلطنة عمان	10
11	Djibouti	0.4%	1.5	0.0	0.0%	0.0	0.4%	1.5	جيبوتي	11
12	Lebanon	0.3%	1.2	0.0	6.7%	0.8	0.1%	0.4	لبنان	12
13	Tunisia	0.3%	1.1	0.0	3.6%	0.4	0.2%	0.7	تونس	13
14	Qatar	0.3%	1.0	0.0	1.8%	0.2	0.2%	0.8	قطر	14
15	Sudan	0.3%	0.9	0.0	0.0%	0.0	0.3%	0.9	السودان	15
16	Syria	0.2%	0.7	0.0	5.5%	0.7	0.0%	0.0	سوريا	16
17	Comoros	0.1%	0.3	0.0	0.0%	0.0	0.1%	0.3	جزر القمر	17
18	Mauritania	0.1%	0.3	0.0	0.1%	0.0	0.1%	0.3	موريتانيا	18
19	Kuwait	0.1%	0.3	0.0	0.9%	0.1	0.0%	0.2	الكويت	19
20	Somalia	0.1%	0.2	0.0	0.0%	0.0	0.1%	0.2	الصومال	20
21	Palestine	0.0%	0.0	0.0	0.0%	0.0	0.0%	0.0	فلسطين	21
22	Yemen	0.0%	0.0	0.0	0.0%	0.0	0.0%	0.0	اليمن	22
Total Arab Countries		362.0	0.0			11.9		350.1		مجموع الدول العربية	
Share of Insurer		100.0%	0.0%			3.3%		96.7%		حصة القائم بعملية التأمين	

Source: Berne Union database & Dhaman Research

المصدر : قاعدة بيانات اتحاد بيرن وبحوث ضمان

التعويضات المستردة في الدول العربية وفقا للقطاع (الأعمال طويلة الأجل)

20.8% من التعويضات المستردة عن الأعمال طويلة الأجل في قطاع البنية التحتية بقيمة 61.4 مليون دولار أكثر من نصفها في مصر

التعويضات المستردة في قطاعات البنية التحتية والتصنيع والنقل والطاقة والموارد الطبيعية مثلت نحو 48% من الإجمالي خلال عام 2022

تشير بيانات اتحاد بيرن إلى أن التعويضات المستردة عن أعمال التأمين طويلة الأجل في المنطقة العربية، بلغت نحو 295 مليون دولار خلال عام 2022، وتركزت قطاعيا في 5 قطاعات رئيسية بحصة بلغت 48.2% من مجمل تلك التعويضات وبقيمة 142 مليون دولار.

تركز نحو 20.8% من التعويضات المستردة عن الأعمال طويلة الأجل خلال عام 2022 في قطاع البنية التحتية ليتصدر المقدمة بقيمة 61.4 مليون دولار، تركز 54% منها في مصر و21% في العراق و12% في الإمارات.

جاء قطاع التصنيع في المرتبة الثانية بقيمة 51.7 مليون دولار بحصة 17.5% من الإجمالي، وتركز نحو 61% منها في العراق و27% في الإمارات و7% في مصر.

حل قطاع النقل في المرتبة الثالثة بحصة 4.6%، بقيمة 13.5 مليون دولار، مع تركز 51% منها في مصر و32% في السعودية و12% في العراق.

حل قطاع الطاقة في المرتبة الرابعة بحصة 3.1% وبقيمة 9.1 ملايين دولار مع تركز 48% التعويضات المستردة في القطاع في العراق و39% في الجزائر و10% في الأردن.

جاء قطاع الموارد الطبيعية في المرتبة الخامسة بحصة 2.1% من الإجمالي وبقيمة 6.3 ملايين دولار، وتركز 83% التعويضات المستردة في القطاع في العراق و8% في جيبوتي.

التوزيع القطاعي للتعويضات المستردة في الدول العربية خلال عام 2022 لتأمين إئتمان الصادرات في المدى المتوسط/الطويل والتأمين ضد المخاطر السياسية (مليون دولار)

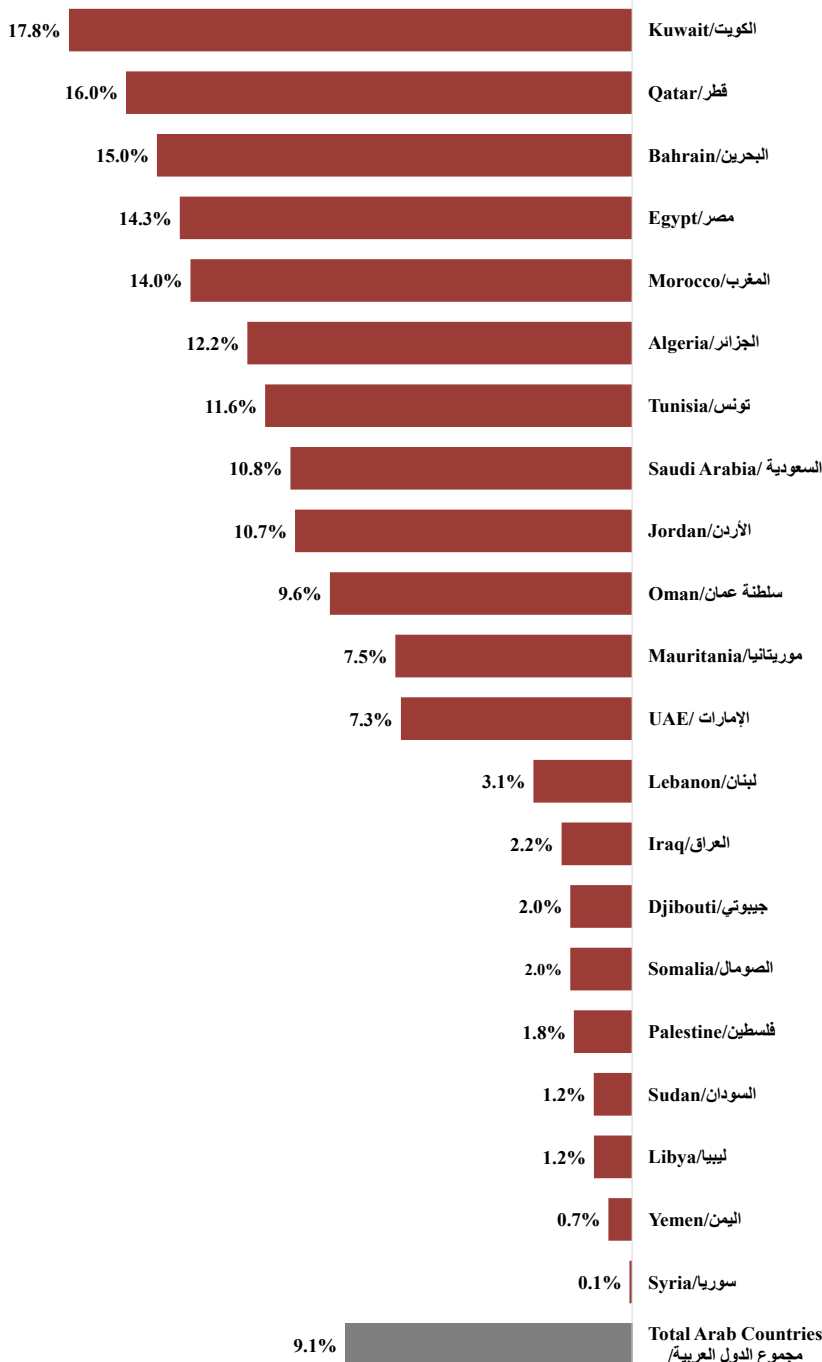
Sectorial Distribution of Recoveries in Arab Countries During 2022 for MLT Export Credit and Political Risks Insurance (US\$ mn)

Ranking by total	Country	الحصة من الإجمالي العربي Share of the Total Arab	الإجمالي Total	غير محدد Nonspecific	قطاعات أخرى /Other Multiple	الطاقة المتجددة Renewable Energy	الموارد الطبيعية Natural resources	الطاقة Energy	النقل Transportation	التصنيع Manufacturing	البنية التحتية -Infra structure	الدولة	الترتيب وفق الإجمالي
1	Iraq	62.5%	184.1	72.4	56.2	0.1	5.2	4.4	1.6	31.3	12.9	العراق	1
2	Egypt	15.2%	44.7	0.7	0.2	0.0	0.0	0.1	6.9	3.6	33.1	مصر	2
3	UAE	11.5%	34.0	0.0	12.6	0.0	0.2	0.0	0.0	14.0	7.3	الإمارات	3
4	Libya	3.6%	10.7	8.9	0.0	0.0	0.0	0.0	0.0	1.7	0.0	ليبيا	4
5	Saudi Arabia	3.0%	8.9	0.0	0.0	0.0	0.3	0.0	4.3	0.1	4.2	السعودية	5
6	Jordan	1.9%	5.5	0.0	1.1	0.0	0.0	0.9	0.0	0.0	3.5	الأردن	6
7	Algeria	1.2%	3.6	0.0	0.0	0.0	0.0	3.6	0.0	0.0	0.0	الجزائر	7
8	Djibouti	0.5%	1.3	0.0	0.3	0.0	0.5	0.0	0.5	0.0	0.0	جيبوتي	8
9	Sudan	0.3%	0.9	0.0	0.0	0.0	0.0	0.0	0.0	0.9	0.0	السودان	9
10	Tunisia	0.1%	0.3	0.0	0.0	0.0	0.0	0.0	0.0	0.0	0.3	تونس	10
11	Somalia	0.1%	0.2	0.0	0.0	0.0	0.0	0.2	0.0	0.0	0.0	الصومال	11
12	Morocco	0.1%	0.2	0.0	0.0	0.0	0.0	0.0	0.0	0.0	0.2	المغرب	12
13	Bahrain	0.0%	0.1	0.1	0.0	0.0	0.0	0.0	0.0	0.0	0.0	البحرين	13
14	Qatar	0.0%	0.1	0.0	0.0	0.0	0.0	0.0	0.1	0.0	0.0	قطر	14
15	Kuwait	0.0%	0.0	0.0	0.0	0.0	0.0	0.0	0.0	0.0	0.0	الكويت	15
16	Lebanon	0.0%	0.0	0.0	0.0	0.0	0.0	0.0	0.0	0.0	0.0	لبنان	16
17	Oman	0.0%	0.0	0.0	0.0	0.0	0.0	0.0	0.0	0.0	0.0	سلطنة عمان	17
18	Mauritania	0.0%	0.0	0.0	0.0	0.0	0.0	0.0	0.0	0.0	0.0	موريتانيا	18
19	Yemen	0.0%	0.0	0.0	0.0	0.0	0.0	0.0	0.0	0.0	0.0	اليمن	19
20	Palestine	0.0%	0.0	0.0	0.0	0.0	0.0	0.0	0.0	0.0	0.0	فلسطين	20
21	Comoros	0.0%	0.0	0.0	0.0	0.0	0.0	0.0	0.0	0.0	0.0	جزر القمر	21
22	Syria	0.0%	0.0	0.0	0.0	0.0	0.0	0.0	0.0	0.0	0.0	سوريا	22
Total Arab Countries			295	82.2	70.4	0.1	6.3	9.1	13.5	51.7	61.4	مجموع الدول العربية	
Share of Sector			100%	27.9%	23.9%	0.0%	2.1%	3.1%	4.6%	17.5%	20.8%	حصة القطاع	

حصة التزامات التأمين الجديدة من إجمالي الواردات السلعية العربية (2018-2022)

9.1% حصة تغطية الالتزامات الجديدة لتأمين التمويل والصادرات الموجهة للدول العربية من إجمالي الواردات السلعية العربية خلال عام 2022

تغطية التزامات التأمين الجديدة للواردات السلعية في الدول العربية لعام 2022
Coverage of Merchandise Imports by New Commitments in Arab Countries in 2022



Source: Berne Union database & Dhaman Research, UNCTAD

• كشفت بيانات اتحاد بيرن عن أن حصة الالتزامات الجديدة لتأمين الاستثمار والتمويل والصادرات الموجهة للدول العربية من إجمالي الواردات السلعية العربية (وفقاً لبيانات الأونكتاد) تراجعت من نحو 9.5% عام 2021 إلى نحو 9.1% عام 2022، وذلك كمحصلة لتراجع نسبة تغطية الالتزامات الجديدة للواردات السلعية في 11 دولة عربية في مقابل ارتفاعها في 10 دول أخرى خلال عام 2022.

• تخطت 10 دول عربية المتوسط العربي لحصة تغطية الالتزامات الجديدة للواردات السلعية، تصدرتها الكويت بمعدل تغطية بلغ 17.8% من إجمالي وارداتها السلعية محققة ارتفاعاً من 12% خلال عام 2021.

• حلت قطر في المرتبة الثانية بمعدل تغطية بلغ 16% من إجمالي وارداتها السلعية مقارنة مع 16.7% عام 2021، وتلتها البحرين في المرتبة الثالثة بمعدل بلغ 15% مقارنة بمعدل 14% عام 2021.

• جاءت مصر في المرتبة الرابعة بمعدل تغطية بلغ 14.3% من إجمالي وارداتها السلعية خلال عام 2022، ثم المغرب بمعدل 14%، تلتها الجزائر وتونس والسعودية والأردن وسلطنة عمان بمعدلات 12.2% و11.6% و10.8% و10.7% و9.6% على التوالي.

• تراوحت نسبة تغطية الالتزامات الجديدة للواردات السلعية في 11 دولة عربية ما بين 7.5% في موريتانيا و0.1% في سوريا خلال عام 2022.

الكويت الأولى عربياً في تغطية التزاماتها الجديدة للواردات السلعية بمعدل بلغ 17.8% خلال عام 2022

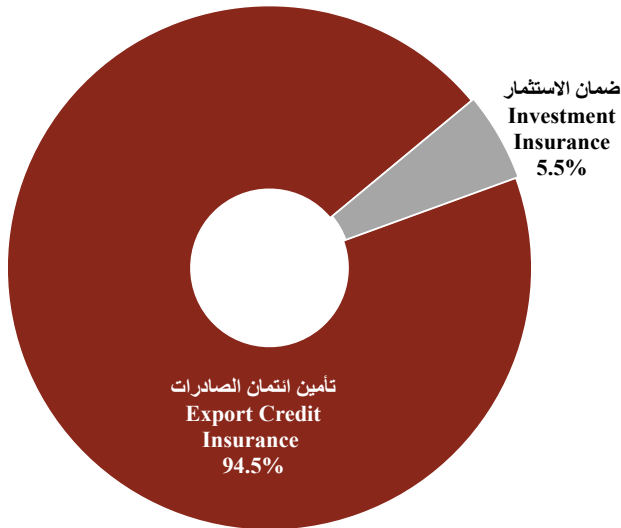
المصدر : قاعدة بيانات اتحاد بيرن وبحوث ضمان وقاعدة بيانات الأونكتاد.

عمليات المؤسسة العربية لضمان الاستثمار وائتمان الصادرات

الجزء الثالث

تطور حجم عمليات المؤسسة

توزيع عمليات المؤسسة العربية لضمان الاستثمار وائتمان الصادرات خلال عام 2022
Distribution of Dhaman's Operations in 2022



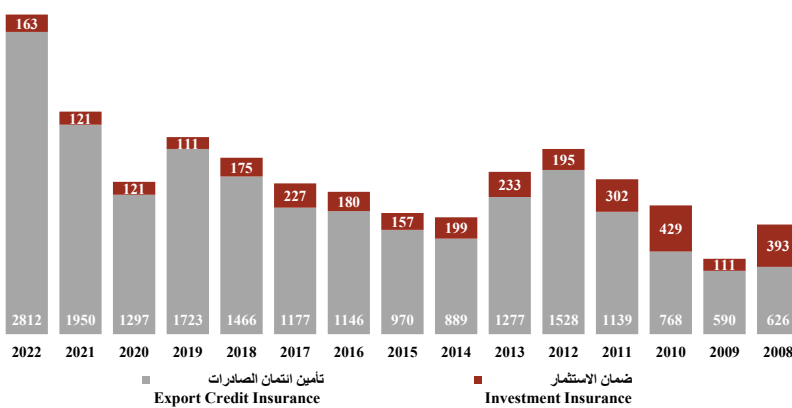
- تأسست المؤسسة العربية لضمان الاستثمار وائتمان الصادرات "ضمان" عام 1974 كهيئة عربية مشتركة مملوكة من قبل حكومات الدول العربية بالإضافة الى أربع هيئات مالية عربية، وتتخذ من دولة الكويت مقراً لها، وهي حاصلة على تصنيف ائتماني بدرجة A+ من قبل وكالة ستاندرد آند بورز Standard & Poor's، كما أنها تُعد أول هيئة متعددة الأطراف لتأمين الاستثمار في العالم.

- ساهم النمو الاقتصادي وانتعاش التجارة العالمية والعربية خلال عام 2022، في ارتفاع قيمة عمليات المؤسسة بنحو 43.7% خلال عام 2022، لتصل إلى نحو 3 مليارات دولار، كمحصلة لنمو عمليات تأمين ائتمان الصادرات، بمعدل 44.3% لتبلغ نحو 2.8 مليار دولار، بجانب نمو حجم عمليات ضمان الاستثمار بمعدل 34.7% لتبلغ نحو 162.5 مليون دولار خلال عام 2022.

- توزعت عمليات المؤسسة خلال عام 2022 ما بين 94.5% لعمليات ضمان ائتمان الصادرات و5.5% لعمليات ضمان الاستثمار.

- بلغ الحجم التراكمي لعمليات المؤسسة منذ تأسيسها في عام 1974 نحو 26 مليار دولار بنهاية عام 2022.

تطور عمليات التأمين في المؤسسة العربية لضمان الاستثمار وائتمان الصادرات، 2008-2022 (مليون دولار)
Evolution of Dhaman's Operations, 2008-2022 (USD m)



تطور حجم عمليات المؤسسة العربية لضمان الاستثمار وائتمان الصادرات بالمليون دولار (2008-2022)

Evolution of Arab Investment and Export Credit Guarantee Corporation's Operations, 2008-2022 (USD m)

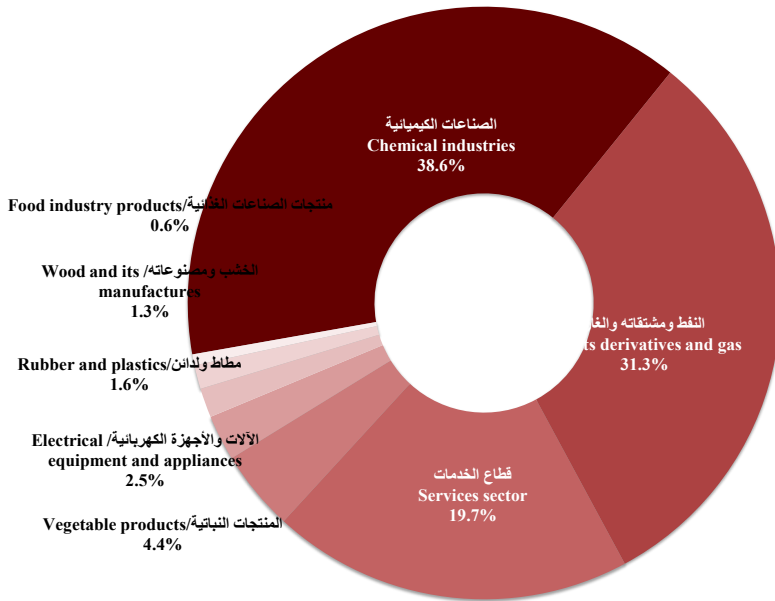
Item	2022	2021	2020	2019	2018	2017	2016	2015	2014	2013	2012	2011	2010	2009	2008	بيان
تأمين ائتمان الصادرات Export Credit Insurance	2812.3	1949.5	1296.5	1723.0	1466.5	1177.0	1145.6	970.4	889.0	1276.9	1528.1	1138.6	768.1	589.6	626.4	تأمين ائتمان الصادرات
ضمان الاستثمار Investment Insurance	162.5	120.6	120.6	110.9	175.2	226.6	179.6	156.6	198.6	233.1	195.3	302.2	429.3	111.3	393.3	ضمان الاستثمار
Total	2974.8	2070.2	1417.2	1833.9	1641.7	1403.6	1325.1	1127.1	1087.6	1510.1	1723.4	1440.8	1197.4	700.9	1019.7	الإجمالي

* تتضمن عمليات ضمان الصادرات كلا من عمليات تأمين ائتمان الصادرات وعمليات إعادة التأمين المسندة إلى المؤسسة بموجب اتفاقيات إعادة التأمين الاختيارية والنسبية الواردة.

التوزيع القطاعي لعمليات المؤسسة

ثلاثة قطاعات رئيسية استحوذت على نحو 90% من قيمة عمليات ضمان التأمينية خلال عام 2022

التوزيع النسبي لعمليات المؤسسة وفق القطاع خلال عام 2022
Relative distribution of Dhaman's Operations by sector during 2022



التوزيع النسبي لعمليات المؤسسة وفقاً للقطاع خلال عامي 2021 و2022

Relative distribution of Dhaman's Operations by sector during 2021 and 2022

م	القطاع	الحصة %	
		2022	2021
1	الصناعات الكيماوية	38.6	29.5
2	النفط ومشتقاته والغاز	31.3	37.8
3	قطاع الخدمات	19.7	22.4
4	المنتجات النباتية	4.4	0.5
5	الألات والأجهزة الكهربائية	2.5	4.4
6	مطاط ولدائن	1.6	3.7
7	الخشب ومصنوعاته	1.3	1.5
8	منتجات الصناعات الغذائية	0.6	0.2
الإجمالي		100.0	100.0

Source: The Arab Investment and Export Credit Guarantee Corporation

• على صعيد التوزيع القطاعي لعمليات التأمين، توزعت عمليات المؤسسة على 8 قطاعات خلال عام 2022، تصدرها قطاع الصناعات الكيماوية مستحوذاً على نحو 38.6% من إجمالي قيمة عمليات ضمان خلال عام 2022.

• استحوذت ثلاثة قطاعات على نحو 90% من قيمة عمليات "ضمان" التأمينية خلال عام 2022، وحل قطاع النفط ومشتقاته في المرتبة الثانية مستحوذاً على 31.3% من قيمة العمليات خلال عام 2022، تلاه قطاع الخدمات بحصة 19.7% من الإجمالي.

• حل قطاع المنتجات النباتية في المرتبة الرابعة بحصة 4.4% من مجمل قيمة العمليات، تلاه قطاع الآلات والأجهزة الكهربائية بحصة 2.5% وبلغت حصة باقي القطاعات نحو 3.5% من إجمالي قيمة العمليات خلال عام 2022.

• على صعيد التغير في حصص القطاعات بين عامي 2021 و2022، تشير بيانات ضمان إلى ارتفاع حصة قطاعات الصناعات الكيماوية والمنتجات النباتية ومنتجات الصناعات الغذائية في مجمل قيمة عمليات المؤسسة خلال عام 2022، مقارنة بعام 2021.

• تراجعت حصص قطاعات النفط ومشتقاته و الغاز، والخدمات والآلات والأجهزة الكهربائية والمطاط ولدائن وكذلك الخشب ومصنوعاته في مجمل قيمة عمليات المؤسسة خلال عام 2022.

قطاع الصناعات الكيماوية استحوذ

على الحصة الأكبر من عمليات ضمان

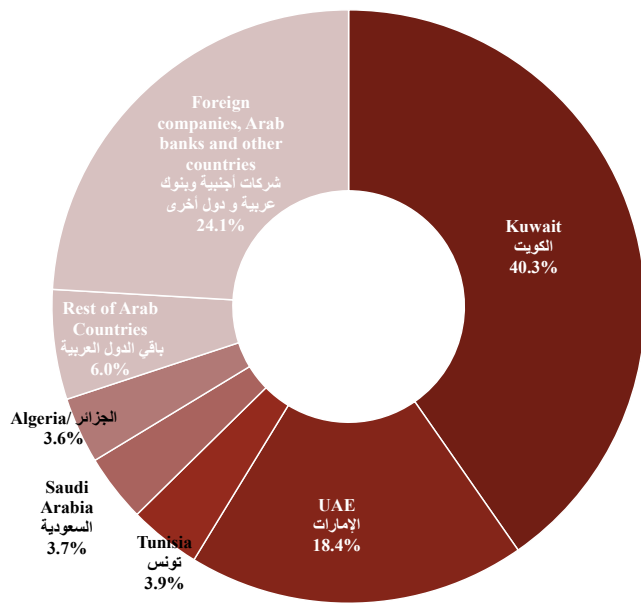
التأمينية خلال عام 2022

المصدر: المؤسسة العربية لضمان الاستثمار وائتمان الصادرات

عقود الضمان وفق الدول المصدرة للاستثمار والسلع خلال الفترة (2008-2022)

70% من عمليات المؤسسة التأمينية استفاد منها مصدرون ومستثمرون ومؤسسات مالية في الكويت والإمارات وتونس والسعودية والجزائر خلال العام 2022

توزيع قيمة محفظة عقود الضمان للمؤسسة وفق الدول المصدرة للاستثمار والسلع خلال عام 2022
Distribution of the Value of Dhaman's Guarantee Contracts Portfolio Countries as Source of Investment and Commodities in 2022



● فيما يتعلق بالتوزيع الجغرافي لعمليات المؤسسة خلال العام 2022 وفقا للدول المصدرة للاستثمار والسلع إلى الدول العربية والعالم خلال عام 2022، تشير البيانات إلى استحواذ 5 دول على نحو 70% من إجمالي تلك العمليات، وتواصل الكويت تصدرها المقدمة بقيمة تخطت الـ 1.1 مليار دولار مستحوذة وحدها على ما يزيد على 40% من إجمالي العمليات.

● حلت الإمارات ثانياً بقيمة 547.5 مليون دولار بحصة 18.4% من الاجمالي، تلتها تونس بقيمة 116.5 مليون دولار وبحصة 3.9% من الاجمالي، ثم السعودية رابعاً بقيمة 109.6 ملايين دولار وبحصة 3.7%. بينما حلت الجزائر في المرتبة الخامسة بقيمة 107.5 ملايين دولار وبحصة بلغت 3.6%.

● توزعت باقي العمليات والبالغ قيمتها 894.2 مليون دولار وحصلتها 30.1% من مجمل العمليات على دول أخرى عربية (178 مليون دولار) وغير عربية وشركات أجنبية وبنوك عربية (716.2 مليون دولار) خلال نفس العام.

تطور قيمة محفظة عقود التأمين للمؤسسة وفق الدول المصدرة للاستثمار والسلع ووفق الترتيب التنازلي لإجمالي القيمة (مليون دولار)

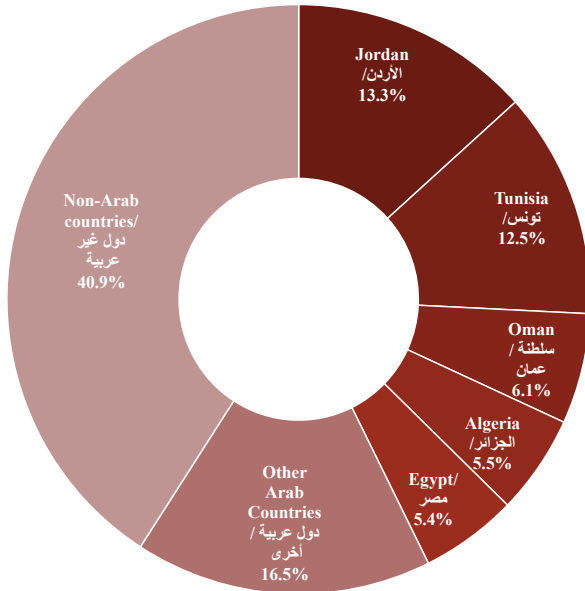
Evolution of Dhaman's Guarantee Contracts Portfolio; Countries as Source of Investment and Merchandise Exporter in Descending Order of Total Value (USD m)

Country	الإجمالي Total	2022	2021	2020	2019	2018	2017	2016	2015	2014	2013	2012	2011	2010	2009	2008	الدولة
1 Kuwait	5580.7	1199.5	680.0	409.1	483.4	280.0	220.0	231.0	153.5	207.3	217.6	159.6	320.6	449.2	134.7	435.3	الكويت
2 Saudi Arabia	3994.5	109.6	97.0	80.8	112.7	206.5	280.9	255.5	188.0	202.8	547.5	536.3	484.0	408.3	274.1	210.5	السعودية
3 UAE	2890.2	547.5	445.1	141.1	394.6	351.1	215.6	261.5	137.7	126.4	87.8	63.2	50.3	10.0	9.4	48.8	الإمارات
4 Tunisia	1560.7	116.5	108.1	134.7	132.3	173.9	142.1	90.2	96.7	103.7	4.2	61.3	78.9	85.5	109.6	122.9	تونس
5 Algeria	1273.6	107.5	93.0	208.4	140.5	152.5	131.9	100.1	125.0	87.4	--	86.6	35.3	3.6	1.8	--	الجزائر
6 Lebanon	831.0	3.6	6.4	7.5	15.4	13.6	81.9	52.1	56.2	38.7	102.1	113.2	101.2	76.3	76.9	85.9	لبنان
7 Jordan	617.2	66.7	31.1	21.8	23.1	27.2	29.8	26.9	92.8	28.6	55.2	75.2	118.5	14.3	3.1	2.8	الأردن
8 Bahrain	451.9	47.1	54.8	15.3	14.0	115.6	55.2	26.6	--	--	--	17.2	6.7	10.0	27.5	61.8	البحرين
9 Egypt	320.9	3.3	--	--	0.3	4.1	9.8	8.6	7.8	22.4	22.3	77.1	72.9	55.4	24.8	12.1	مصر
11 Syria	195.2	--	--	--	--	--	--	--	--	--	33.8	41.2	38.7	9.9	24.4	11.8	سوريا
10 Oman	159.7	44.3	--	0.7	17.5	37.4	28.6	16.4	9.2	10.0	--	7.3	10.6	3.6	4.0	5.5	سلطنة عمان
12 Qatar	44.4	12.9	7.9	11.0	1.7	--	--	--	--	0.9	--	--	10.0	--	--	--	قطر
13 Sudan	21.3	--	--	--	--	--	--	--	--	--	--	--	--	--	10.5	10.8	السودان
14 Palestine	2.7	--	--	--	--	--	--	0.3	0.3	0.7	0.7	0.6	0.1	--	--	--	فلسطين
Foreign Companies, Arab Banks and Other Countries	4529.5	716.2	546.7	386.9	498.5	279.8	207.7	255.8	259.9	258.8	438.9	484.6	113.0	71.3	--	11.5	شركات أجنبية وبنوك عربية و دول أخرى
Total	22473	2975	2070	1417	1834	1642	1404	1325	1127	1088	1510	1723	1441	1197	701	1020	الإجمالي

عقود الضمان وفق الدول المضيفة للاستثمار والمستوردة للسلع خلال الفترة (2008-2022)

الدول العربية استفادت بقيمة 1759 مليون دولار وبحصة 59% من مجمل عمليات "ضمان" في الدول المضيفة للاستثمار والمستوردة للسلع

توزيع قيمة محفظة عقود الضمان المؤسسة وفق الدول المضيفة للاستثمار والمستوردة للسلع خلال عام 2022
Distribution of the value of Dhaman's Guarantee Contracts Portfolio, Countries as Investment Destination and Merchandise Importer, 2022



- يوضح التوزيع الجغرافي للعمليات وفقاً للدول المضيفة للاستثمار والمستوردة للسلع خلال عام 2022، أن الدول العربية استفادت بنحو 59.1% من مجمل عمليات المؤسسة العربية لضمان الاستثمار وائتمان الصادرات بقيمة 1759 مليون دولار، وتصدرت الأردن المقدمة بقيمة 396.5 مليون دولار وبحصة 13.3%، تلتها تونس بقيمة 370.5 مليون دولار وبحصة 12.5%، وحلت سلطنة عمان ثالثاً بقيمة 180.4 مليون دولار وبحصة 6.1%، ثم الجزائر رابعاً بقيمة 162.4 مليون دولار وبحصة 5.5%، وجاءت مصر في المرتبة الخامسة بقيمة 159.5 مليون دولار وبحصة 5.4%.
- بلغت حصة الدول غير العربية نحو 40.9% من إجمالي عمليات المؤسسة خلال عام 2022، بقيمة 1216 مليون دولار، وتصدرت دول آسيا المقدمة مستحوذة على نحو 23% من مجمل عمليات المؤسسة خلال عام 2022.

تطور قيمة محفظة عقود التامين المؤسسة وفق الدول المضيفة للاستثمار والمستوردة للسلع ووفق الترتيب التنازلي لإجمالي القيمة للفترة 2008-2022 (مليون دولار)

Evolution of Dhaman's Guarantee Contracts Portfolio, Countries as Investment Destination and Merchandise importer, by Descending Order of Total Value (USD m), 2008-2022

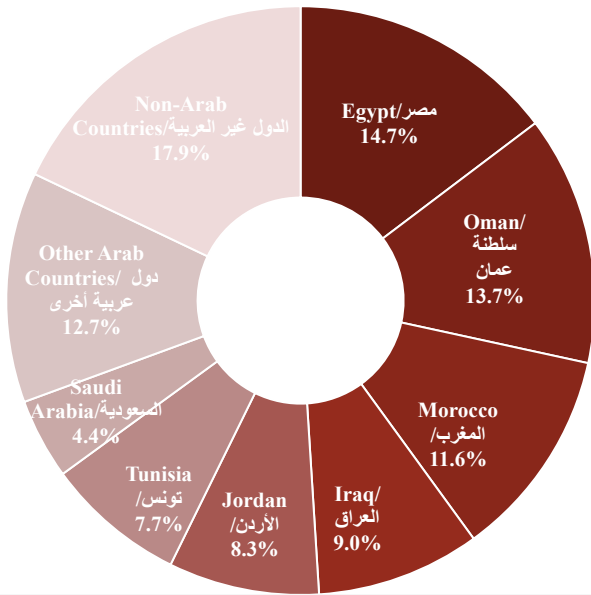
Country	Total /الإجمالي	2022	2021	2020	2019	2018	2017	2016	2015	2014	2013	2012	2011	2010	2009	2008	الدولة		
1	Egypt	1881.1	159.5	187.4	99.5	101.2	180.6	205.4	171.8	119.9	93.9	207.9	229.0	60.6	27.2	27.3	10.0	مصر	1
2	Algeria	1784.9	162.4	126.7	250.7	165.9	164.6	144.9	138.5	204.1	57.0	83.4	159.3	113.5	3.8	4.5	5.6	الجزائر	2
4	Tunisia	1628.0	370.5	137.7	173.0	136.1	188.7	167.4	122.6	127.1	28.1	25.5	51.7	29.8	26.1	17.2	26.5	تونس	4
6	Jordan	1529.2	396.5	348.5	149.3	112.1	27.8	38.2	24.9	53.8	42.9	52.9	68.8	98.2	44.6	41.3	29.4	الأردن	6
3	Lebanon	1375.0	--	--	--	322.5	303.0	158.3	174.8	97.2	71.5	79.3	99.4	28.7	18.4	5.0	16.8	لبنان	3
5	UAE	1270.6	89.5	72.9	64.6	58.5	59.3	71.4	79.9	66.1	45.6	103.0	206.6	174.7	91.8	58.0	28.9	الإمارات	5
7	Saudi Arabia	1206.3	124.6	65.9	56.4	48.9	71.2	71.7	105.7	51.3	62.5	99.2	175.7	124.2	54.6	47.5	47.0	السعودية	7
9	Libya	1168.2	67.0	185.5	95.7	122.1	30.0	39.6	42.6	14.0	20.8	92.2	87.9	83.6	107.5	3.9	175.9	ليبيا	9
8	Sudan	1067.9	--	15.0	15.0	15.0	31.1	87.1	16.7	20.7	20.9	48.1	58.8	150.2	318.6	107.4	163.2	السودان	8
10	Oman	847.8	180.4	132.5	121.7	133.4	73.4	29.9	24.3	16.7	31.4	19.8	22.8	20.8	13.0	16.4	11.2	سلطنة عمان	10
12	Iraq	667.9	56.1	45.6	45.6	43.6	110.3	91.4	93.5	110.6	57.5	10.9	2.7	--	--	--	--	العراق	12
11	Syria	652.8	--	--	--	--	--	35.3	35.3	35.3	35.3	50.0	58.0	74.6	104.1	31.9	193.1	سوريا	11
14	Morocco	532.5	111.5	13.6	3.4	23.5	37.2	34.3	39.1	38.3	59.0	11.4	22.0	44.6	53.0	38.0	3.6	المغرب	14
13	Kuwait	478.9	--	11.9	9.0	10.4	15.6	16.8	22.7	24.0	25.8	65.0	70.9	76.2	51.3	47.8	31.3	الكويت	13
15	Qatar	433.1	41.1	30.6	27.7	31.7	45.5	17.4	13.8	16.8	15.7	39.0	46.1	36.5	33.6	28.2	9.3	قطر	15
16	Bahrain	295.8	--	21.4	9.5	8.2	10.2	7.2	8.5	9.3	27.4	36.2	42.2	46.8	25.0	26.7	17.2	البحرين	16
17	Yemen	205.8	--	--	--	--	--	--	--	--	44.0	42.9	30.8	30.4	37.0	8.5	12.2	اليمن	17
18	Mauritania	22.7	--	--	--	--	5.0	5.0	5.0	5.0	1.7	1.0	--	--	--	--	--	موريتانيا	18
Total Arab countries		17049	1759	1395	1121	1333	1354	1221	1120	1010	741	1068	1433	1194	1010	509	781	الإجمالي العربي	
1	Asia	2871.7	683.6	528.2	207.9	350.0	167.3	139.0	126.8	68.7	101.0	130.8	62.0	73.4	50.8	72.1	110.2	آسيا	1
2	Europe	1398.4	276.9	89.1	52.9	43.3	79.7	27.2	26.5	15.3	35.2	166.0	194.4	123.7	95.5	73.5	99.0	أوروبا	2
3	Africa	167.0	--	5.2	2.2	0.5	4.0	3.3	11.7	12.2	1.4	10.8	12.9	31.4	22.1	25.8	23.7	أفريقيا	3
4	North America	123.7	105.9	--	--	--	--	--	--	--	--	--	1.6	8.5	7.4	0.2	0.1	أمريكا الشمالية	4
5	South America	1.2	--	--	--	--	--	--	--	--	--	--	--	--	--	1.1	0.1	أمريكا الجنوبية	5
6	Other	862.8	149.4	52.5	33.0	107.1	37.2	12.7	40.3	20.7	209.1	134.6	19.7	10.3	11.9	18.7	5.5	أخرى	6
Total non-Arab countries		5425	1216	675	296	501	288	182	205	117	347	442	291	247	188	191	239	إجمالي الدول الغير عربية	
Grand Total		22473	2975	2070	1417	1834	1642	1404	1325	1127	1088	1510	1723	1441	1197	700.9	1020	الإجمالي العام	

Source: The Arab Investment and Export Credit Guarantee Corporation

المصدر: المؤسسة العربية لضمان الاستثمار وائتمان الصادرات.

التوزيع الجغرافي للالتزامات القائمة للمؤسسة بنهاية عام 2022

التوزيع الجغرافي للالتزامات القائمة للمؤسسة بنهاية عام 2022
Geographic Distribution of Dhaman's
Outstanding Commitments by the End of 2022



الالتزامات القائمة للمؤسسة بنهاية عام 2022

Dhaman's Outstanding Commitments by the end of 2022

N	Country	Share / الحصة (%)	Value / القيمة	الدولة
1	Egypt	14.7%	77.7	مصر
2	Oman	13.7%	72.4	سلطنة عمان
3	Morocco	11.6%	61.2	المغرب
4	Iraq	9.0%	47.6	العراق
5	Jordan	8.3%	43.8	الأردن
6	Tunisia	7.7%	40.6	تونس
7	Saudi Arabia	4.4%	23.4	السعودية
8	UAE	3.6%	18.8	الإمارات
9	Algeria	3.0%	15.6	الجزائر
10	Sudan	2.8%	15.0	السودان
11	Qatar	2.1%	11.3	قطر
12	Kuwait	0.6%	3.0	الكويت
13	Bahrain	0.6%	2.9	البحرين
14	Lebanon	0.0%	0.2	لبنان
Total Arab Countries		82.1%	433.5	مجموع الدول العربية
1	Europe	7.7%	40.7	أوروبا
2	Asia	7.7%	40.5	آسيا
3	Africa	0.1%	0.6	أفريقيا
4	Others	2.5%	13.0	دول ومناطق أخرى
Total Non-Arab Countries Regions		17.9%	94.7	مجموع الدول والمناطق الغير عربية
Grand Total		100%	528.2	المجموع العام

Source: The Arab Investment and Export Credit Guarantee Corporation

بلغت قيمة الالتزامات القائمة على المؤسسة بنهاية عام 2022 تجاه الأطراف المضمونة نحو 528.2 مليون دولار (تعني قيمة التعويض المستحق لجميع العقود السارية الموقعة مع العملاء في حال تحقق جميع المخاطر المؤمن عليها)، وتمثل تلك الالتزامات نحو 38% من إجمالي قيمة العقود السارية للمؤسسة، وتوزعت على النحو التالي:

- استحوذت الدول العربية على نحو 82.1% من مجمل الالتزامات القائمة للمؤسسة بنهاية عام 2022، بقيمة 433.5 مليون دولار في مقابل 94.7 مليون دولار للدول غير العربية بما يمثل حصة قدرها 17.9% من الإجمالي.
- استحوذت الدول الخمس الأولى على 57.3% من إجمالي الالتزامات القائمة للمؤسسة بنهاية عام 2022 بقيمة 302.6 مليون دولار، وحلت مصر في المقدمة بقيمة 77.7 مليون دولار وبحصة 14.7%، تلتها سلطنة عمان بقيمة 72.4 مليون دولار وبحصة 13.7%، ثم المغرب في المرتبة الثالثة بقيمة 61.2 مليون دولار وبحصة 11.6%.
- جاء العراق في المرتبة الرابعة بقيمة 47.6 مليون دولار وبحصة بلغت 9%، فيما حلت الأردن في المرتبة الخامسة بقيمة 43.8 مليون دولار بحصة 3.8%. كما بلغت قيمة الالتزامات القائمة للمؤسسة والموجهة لباقي الدول العربية 130.9 مليون دولار بحصة 24.8%.
- بلغت قيمة الالتزامات القائمة للمؤسسة والموجهة للدول غير العربية نحو 94.7 مليون دولار، وتوزعت بشكل رئيسي على كل من منطقة أوروبا بقيمة 40.7 مليون دولار وبحصة بلغت 7.7% من إجمالي الالتزامات القائمة للمؤسسة بنهاية عام 2022، تلتها آسيا بقيمة 40.5 مليون دولار، و13.6 مليون دولار لبقية دول العالم.

528 مليون دولار قيمة الالتزامات القائمة للمؤسسة بنهاية عام 2022 منها 82% في دول عربية و18% في دول غير عربية

المصدر: المؤسسة العربية لضمان الاستثمار وائتمان الصادرات.

حصة الدول العربية من عمليات المؤسسة التراكمية بنهاية 2022

59% حصة 5 دول من عمليات
”ضمان“ التراكمية في المنطقة العربية
تصدرتها الكويت والسعودية

26 مليار دولار قيمة العمليات التراكمية للمؤسسة
بنهاية عام 2022 والدول العربية هي المستفيد
الأكبر بحصة 80%

بحصص 9.1% و6.5% و6.2% على التوالي.

على صعيد الدول المصدرة/ الممولة للاستثمار والسلع وفقاً لحصة كل دولة عربية من إجمالي عمليات ”ضمان“ التراكمية في المنطقة، فقد تصدرت الكويت المقدمة بحصة 29%، تلتها السعودية بحصة 22%، ثم الإمارات وتونس ولبنان بحصص 16% و 8% و 6% على التوالي. ولم يختلف الأمر في ترتيب الدول العربية وفقاً لحصة كل دولة عربية من إجمالي عمليات المؤسسة في العالم.

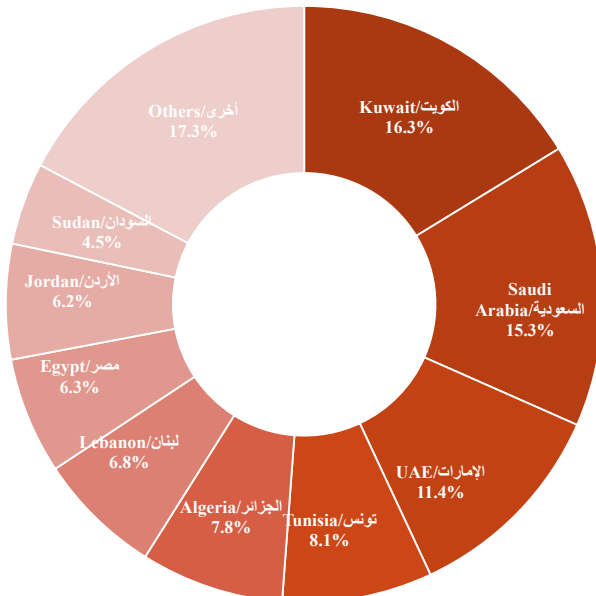
بالنسبة لحصة كل دولة عربية كمضيف للاستثمار أو مستورد للسلع من إجمالي العمليات التراكمية في المنطقة العربية بنهاية عام 2022، واصلت مصر تصدرها المقدمة بحصة 10.3%، تلتها الجزائر بحصة 9.5%، تلتها السعودية ثم السودان وتونس والأردن وهو الترتيب نفسه مع اختلاف الحصص بالنسبة لحصة كل دولة عربية كمضيف أو مستورد من إجمالي عمليات المؤسسة في العالم.

تشير قاعدة بيانات المؤسسة العربية لضمان الاستثمار وائتمان الصادرات بشأن عمليات الضمان التراكمية للمؤسسة خلال الفترة من 1975 إلى 2022 والتي بلغت نحو 26 مليار دولار، إلى استحواذ 5 دول عربية على نحو 59% من مجمل تلك العمليات في المنطقة العربية، تصدرتها الكويت بحصة بلغت 16.3%، تلتها السعودية بحصة 15.3%، ثم الإمارات بحصة 11.4%، وحلت تونس رابعاً بحصة 8.1%، بينما جاءت الجزائر خامساً بحصة 7.8%.

تراوحت حصص 16 دولة عربية أخرى ما بين 7.8% في لبنان و0.01% في كل من فلسطين والصومال وجيبوتي.

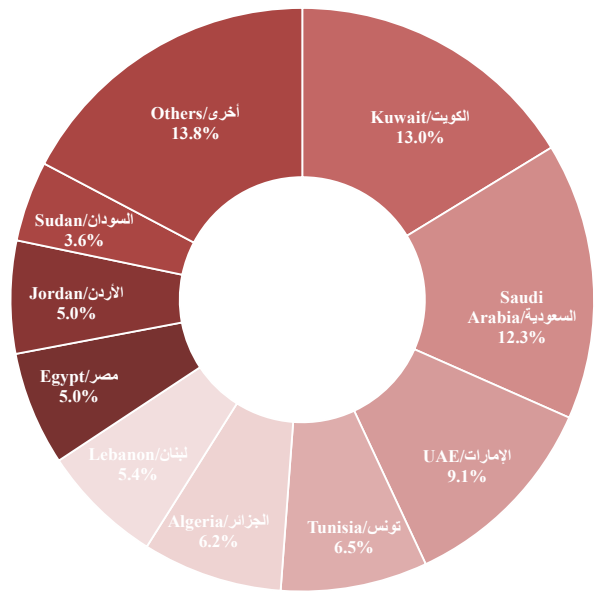
لم يتغير الترتيب على صعيد حصة الدول من إجمالي عمليات المؤسسة في العالم مع تراجع في النسب، حيث بلغت حصة الكويت 13% من مجمل عمليات المؤسسة في العالم بنهاية عام 2022، تلتها السعودية بحصة 12.3%، ثم الإمارات وتونس والجزائر

حصة الدول العربية من إجمالي عمليات المؤسسة في المنطقة للفترة 1975-2022
Share of Arab Countries in Dhaman's Total Operations in Arab Region, 1975-2022



Source: The Arab Investment and Export Credit Guarantee Corporation

حصة الدول العربية من إجمالي عمليات المؤسسة في العالم للفترة 1975-2022
Share of Arab Countries in Dhaman's Total Operations in the World, 1975-2022



المصدر: المؤسسة العربية لضمان الاستثمار وائتمان الصادرات.

المؤسسة العربية لضمان
الإستثمار وائتمان الصادرات
The Arab Investment & Export
Credit Guarantee Corporation



أول هيئة متعددة الأطراف لتأمين الإستثمار في العالم



المقر الدائم للمنظمات العربية

دولة الكويت

ص.ب 23568 الصفاة 13096 - الشويخ - تقاطع طريقي المطار وجمال عبد الناصر

+965 2495 9555

www.dhaman.org