

ضمان الاستثمار

العدد الثالث (يوليو - سبتمبر 2022)

نشرة فصلية تصدر عن المؤسسة العربية لضمان الاستثمار وائتمان الصادرات (ضمان)

التأمين يغطي 10.4%
من الواردات السلعية العربية



ملف

شامل

تأمين الصادرات والتمويل والاستثمار ضد المخاطر
السياسية والتجارية في الدول العربية والعالم

محتويات النشرة

3	الافتتاحية
4	أنشطة المؤسسة
8	الجزء الأول: تأمين الصادرات والاستثمار والتمويل في العالم
16	الجزء الثاني: تأمين الاستثمار والتمويل والصادرات الموجهة إلى الدول العربية
36	الجزء الثالث: عمليات المؤسسة العربية لضمان الاستثمار وائتمان الصادرات
42	آفاق المستقبل

للاستفسار عن محتويات النشرة وطلب نسخة

aeldabh@dhaman.org	أحمد الضبع رئيس قسم البحوث وتقييم مخاطر الدول
azzaelmezin@dhaman.org	عزة المزين نائب رئيس وحدة البحوث والنشر
anis@dhaman.org	أنيس وسلاتي نائب رئيس وحدة المعلومات وتقييم مخاطر الدول
aymang@dhaman.org	ايمن غازي سكرتير

+965-24959529

المؤسسة العربية لضمان
الإستثمار وائتمان الصادرات
The Arab Investment & Export
Credit Guarantee Corporation



أول هيئة متعددة الأطراف لتأمين الاستثمار في العالم

من الخبرة المتراكمة
في تأمين المستثمرين
والمصدرين والمؤسسات المالية
ضد المخاطر
التجارية والسياسية

48

عاماً

A+

S&P Global
Ratings

تأسست (ضمان) عام 1974 كهيئة عربية مشتركة مملوكة من قبل حكومات الدول العربية بالإضافة إلى أربع هيئات مالية عربية، وتتخذ من دولة الكويت مقراً لها، وتعمل على تحقيق الأهداف التالية:

- تشجيع تدفق الاستثمارات العربية والأجنبية المباشرة إلى الدول العربية من خلال تأمين تلك الاستثمارات الجديدة والقائمة ضد المخاطر السياسية مثل المصادرة والتأميم، وعدم القدرة على التحويل، والحروب والاضطرابات الأهلية والإرهاب، والإخلال بالعقد.
- دعم الصادرات العربية، وواردات السلع الاستراتيجية والرأسمالية من خلال تأمينها أو تأمين تمويلها ضد المخاطر السياسية، وكذلك المخاطر التجارية مثل الإفلاس والعجز عن السداد.
- دعم التجارة المحلية وعمليات الإجارة والتمويل والتخصيم في الدول العربية، من خلال خدمات التأمين المقدمة للمستثمرين والمصدرين والمقاولين والمؤسسات المالية.
- نشر الوعي والترويج لبيئة الاستثمار والتصدير والتأمين ضد المخاطر التجارية والسياسية في الدول العربية، من خلال البحوث والمعلومات، وتنظيم المؤتمرات والأحداث، وتقديم المشورة والدعم للجهات ذات الصلة في المنطقة.



المقر الدائم للمنظمات العربية

دولة الكويت

ص.ب 23568

الصفاء 13096

تقاطع طريقي المطار

وجمال عبد الناصر

www.dhaman.org

+965 2495 9555

الافتتاحية

التأمين يغطي 10.4% من الواردات السلعية العربية



المدير العام

عبد الله أحمد الصبيح

رغم عودة النشاط ونجاح اللقاحات في الحد من انتشار جائحة كوفيد 19 وسلالاته المتحورة، وانتعاش التجارة العالمية بعد تخفيف القيود على حركة السلع والبضائع، وما تبعه من ارتفاع معدلات النمو وتحسن الأداء الاقتصادي في الغالبية العظمى من دول العالم، شهدت عمليات التأمين الجديدة للاستثمار والتمويل والصادرات الموجهة الى الدول العربية ضد المخاطر التجارية والسياسية لعام 2021 تراجعاً طفيفاً بمعدل 0.1% لتبلغ نحو 100.6 مليار دولار، في حين بلغت قيمة التزامات التأمين القائمة 219 مليار دولار بنهاية العام 2021.

التحتية والطاقة بحصة إجمالية بلغت نحو 55%. فيما استحوذت القطاعات نفسها على نحو 76.7% من إجمالي الالتزامات الجديدة للتأمين ضد المخاطر السياسية في المنطقة العربية خلال العام نفسه.

• شهدت التعويضات المدفوعة عن التزامات التأمين في المنطقة العربية انخفاضاً بمعدل 44.4% لتبلغ نحو 357 مليون دولار خلال عام 2021، كما انخفضت التعويضات المستردة بنسبة 12% الى نحو 417 مليون دولار خلال العام نفسه.

وخلال عام 2022 شهد العالم تحديات كبيرة ناتجة عن الحرب الروسية-الأوكرانية وتساعد التوتر في عدة مناطق حول العالم، وهوما نجم عنه اضطراب سلاسل الإمداد العالمية وارتفاع معدلات التضخم ومستويات الأسعار وتغير هيكل وطبيعة التعاملات التجارية والاستثمارية ومستويات المخاطر السياسية والتجارية التي تعد أحد العناصر الحاكمة لقطاع تأمين الائتمان في التعاملات العابرة للحدود.

وفي هذا السياق تسعى المؤسسة الى تعزيز قدراتها الشاملة في مواجهة التحديات القائمة والمحتملة، كما تحرص المؤسسة على تعزيز تحالفاتها مع اللاعبين الإقليميين والدوليين الرئيسيين في قطاع تأمين الائتمان وفي مقدمتهم اتحاد بيرن واتحاد أمان وجميع وكالات تأمين الصادرات والاستثمار في المنطقة والعالم.

وتؤكد المؤسسة أنها واستناداً إلى خبرتها السابقة في الأسواق بعمليات تجاوزت 23 مليار دولار حتى الآن، ستواصل دعمها للمصدرين والمستثمرين في المنطقة عبر تأمين عملياتهم ضد المخاطر السياسية والتجارية بما يعود بالنفع على مختلف الأطراف وعلى اقتصادات الدول الأعضاء.

وفي إطار حرص المؤسسة على المتابعة والدراسة الدقيقة لتطورات الأسواق ومستجدات قطاع تأمين التجارة والاستثمار عالمياً وإقليمياً وبالتعاون مع اتحاد بيرن، توضح النشرة الفصلية الثالثة لعام 2022 أبرز سمات وتفصيل قطاع تأمين التمويل والاستثمار والصادرات الموجهة إلى الدول العربية على النحو التالي:

• بلغت قيمة الالتزامات الجديدة لتأمين التمويل والصادرات الموجهة إلى الدول العربية 100.6 مليار دولار تغطي نحو 10.4% من الواردات السلعية العربية لعام 2021.

• انخفضت حصة الدول العربية في إجمالي الالتزامات الجديدة عالمياً من 4% عام 2020 إلى 3.7% عام 2021، مدفوعة بانخفاض حصتها في تأمين ائتمان الصادرات في قصيرة ومتوسطة وطويلة الأجل.

• تأمين الصادرات الموجهة للدول العربية في مختلف الأجل استحوذ على النصيب الأكبر من الالتزامات الجديدة بحصة 93.8%، فيما بلغت حصة التأمين ضد المخاطر السياسية ما نسبته 4.5%، ونحو 1.7% للمنتجات الإضافية الأخرى.

• تركزت التزامات التأمين الجديدة جغرافياً في 5 دول عربية استحوذت على 77.6% من الإجمالي وهي: الإمارات 25.1%، والسعودية 17.2%، ثم مصر 16.1%، ثم قطر 11%، ثم المغرب 8.1%.

• استحوذت وكالات ائتمان الصادرات الوطنية على الحصة الأكبر من إجمالي الالتزامات الجديدة لعام 2021 بنسبة 63%، فيما استحوذت شركات التأمين الخاصة على نحو 37% من الالتزامات الجديدة للعام نفسه.

• تركزت الالتزامات الجديدة في المديين المتوسط والطويل في قطاعات النقل والموارد الطبيعية والتصنيع والبنية

"ضمان" أبرمت 21 عقدا و21 ملحقا للتأمين بقيمة 100 مليون دولار في الربع الثالث



أبرمت المؤسسة العربية لضمان الاستثمار وائتمان الصادرات "ضمان" 21 عقدا للتأمين بالإضافة إلى 21 ملحقا لتأمين ائتمان الصادرات والتمويل التجاري بقيمة إجمالية قدرها حوالي 100 مليون دولار، وذلك خلال الربع الثالث من العام 2022.

وكانت المؤسسة تسلمت خلال نفس الفترة 127 طلبا لتأمين ائتمان الصادرات والتمويل التجاري من شركات وبنوك في 8 دول عربية ومن جهتين أجنبيتين بلغت قيمتها حوالي 299.8 مليون دولار. كما تسلمت المؤسسة 21 استفسار لتأمين التمويل التجاري بلغت قيمتها حوالي 740.6 مليون دولار.

المؤسسة شاركت في معرض فوديكس السعودية

شاركت المؤسسة في معرض فوديكس السعودية الذي استضافته العاصمة الرياض في شهر سبتمبر 2022 بمركز الرياض الدولي للمؤتمرات والمعارض، والذي يعتبر أكبر معرض سعودي دولي متخصص في قطاع الأغذية والمشروبات. كما تم عقد اجتماعات ثنائية على هامش المعرض.

عروض ترويجية في الكويت والسعودية والإمارات والبحرين ومصر وعدد من الدول الأجنبية

واصلت المؤسسة أنشطتها التسويقية خلال الربع الثالث من العام 2022 من خلال التواصل مع عدد من الشركات المصدرة وعدد من المستثمرين والمؤسسات المالية وهيئات الضمان الوطنية والدولية وشركاء الأعمال ووسطاء التأمين وذلك في كل من دولة المقر بالكويت والسعودية والإمارات والبحرين ومصر وعدد من الدول الأجنبية بهدف تسويق مختلف أنواع عقود تأمين ائتمان الصادرات والاستثمار وتمويل التجارة. كما تم إصدار عدد من العروض والعقود التأمينية.

إدراج إعلان في دليل التجارة العالمي

قامت المؤسسة بإدراج إعلان في دليل التجارة العالمي للعام 2022-2023 وفي الموقع الشبكي لدليل التجارة العالمي GTR-online وهو موقع متخصص في صناعة تأمين وتمويل التجارة الدولية.

ورشة عمل عن تأمين الصادرات الكويتية

نظمت المؤسسة خلال شهر يوليو من العام 2022 ورشة عمل بعنوان "دور تأمين ائتمان الصادرات في تنمية وحماية الصادرات الكويتية للمشروعات الصغيرة والمتوسطة" وذلك بالتعاون مع الصندوق الوطني لرعاية وتنمية المشروعات الصغيرة والمتوسطة في دولة الكويت.

تأمين الصادرات والتمويل والاستثمار ضد المخاطر السياسية والتجارية في الدول العربية والعالم





berneunion
SUPPORTING TRADE AND INVESTMENT SINCE 1934

المؤسسة العربية لضمان
الاستثمار وائتمان الصادرات
The Arab Investment & Export
Credit Guarantee Corporation



تأمين

الصادرات والتمويل والاستثمار ضد المخاطر السياسية والتجارية

الالتزامات الجديدة طويلة الأجل لتأمين الصادرات والاستثمار عبر الحدود.

تركز نحو 78.6% من الالتزامات الجديدة في 3 مناطق جغرافية، تصدرتهم أوروبا بحصة 47.6%، فيما حلت منطقة الشرق الأوسط وشمال أفريقيا في المرتبة الخامسة بحصة 5.7% معظمها لتأمين الصادرات (بحصة 94%).

على صعيد التوزيع القطاعي، تركز نحو 69% من العمليات الجديدة لتأمين ائتمان الصادرات في المدين المتوسط والطويل والتأمين ضد المخاطر السياسية لعام 2021، في خمسة قطاعات هي النقل والتصنيع والطاقة والبنية التحتية والموارد الطبيعية.

وفقاً لأهم أسواق الالتزامات الجديدة خلال عام 2021، واصلت أوروبا استحوادها على الحصة الأكبر من مجمل التزامات تأمين ائتمان الصادرات في المدى القصير (52%)، بينما حلت آسيا والاقويانوس في المقدمة في عمليات تأمين ائتمان الصادرات في المدين المتوسط والطويل والتأمين ضد المخاطر السياسية بنحو 30% و65% على التوالي، وجاءت أمريكا في المقدمة على صعيد عمليات التأمين الأخرى عبر الحدود بحصة 43%.

على صعيد التعويضات، بلغت قيمة التعويضات المدفوعة عالمياً نحو 9.2 مليارات دولار مقابل 2.2 مليار دولار تعويضات مستردة خلال عام 2021.

ساهم النمو الاقتصادي الذي شهدته اقتصادات العالم المختلفة خلال عام 2021، وعودة النشاط الاقتصادي بعد فترات الإغلاق المتكررة التي شهدها العالم عام 2020، بجانب نجاح اللقاحات في الحد من انتشار جائحة كوفيد 19 وسلالاته المتحورة، وانتعاش التجارة العالمية وخاصة السلعية في دعم صناعة تأمين ائتمان الصادرات والاستثمار ضد المخاطر السياسية والتجارية في العالم خلال عام 2021، وظهر ذلك جلياً فيما يلي:

- نمو الالتزامات الجديدة لعام 2021 بمعدل 11% لتصل الى 2.7 تريليون دولار مدفوعة بنمو التزامات تأمين ائتمان الصادرات، وخاصة في المدى القصير.
- بلغت حصة تأمين ائتمان الصادرات ما يزيد على 97% من إجمالي الالتزامات الجديدة عبر الحدود خلال عام 2021، لتصل قيمته إلى 2.57 تريليون دولار (بحصة قدرها 11.5% من الصادرات السلعية العالمية)، وبلغت حصة التأمين ضد المخاطر السياسية نحو 2% (تشمل الاستثمار وأنشطة أخرى).
- بنهاية العام 2021، ارتفعت التزامات التأمين القائمة في العالم بنسبة 2% إلى 2.95 تريليون دولار، منها 95% التزامات عابرة للحدود لتأمين الاستثمار والتمويل والصادرات وأنشطة أخرى.
- استحوذت وكالات ائتمان الصادرات الخاصة على 52.1% من الالتزامات الجديدة لتأمين ائتمان الصادرات في المدى القصير، وفي المقابل سيطرت الوكالات العامة على 82.7% من

على صعيد توزيع الالتزامات حسب القائم بعملية التأمين في الدول العربية، استمر استحواد الوكالات الوطنية على الحصة الأكبر من إجمالي الالتزامات القائمة بنسبة 77% بنهاية 2021، وكذلك استحوذت على 63% من إجمالي الالتزامات الجديدة لعام 2021، فيما بلغت حصة وكالات التأمين الخاصة في الالتزامات القائمة والجديدة نحو 23% و37% على التوالي.

قطاعياً، تركزت الالتزامات القائمة في المديين المتوسط والطويل في قطاعات الطاقة والبنية التحتية والنقل والموارد الطبيعية والتصنيع بقيمة بلغت 62.5 مليار دولار وبحصة بلغت 60.6%، وتركزت الالتزامات الجديدة في ذات القطاعات، ولكن مع انخفاض الحصة إلى 54.6% والقيمة إلى 7.6 مليارات دولار.

بلغت نسبة تغطية الالتزامات الجديدة لتأمين التمويل والاستثمار والصادرات الموجهة للدول العربية نحو 10.4% من الواردات السلعية في الدول العربية خلال عام 2021، وفي هذا السياق برزت دول مثل قطر ومصر والبحرين بنسب تغطية تجاوزت 15%.

على صعيد عمليات المؤسسة العربية لضمان الاستثمار وائتمان الصادرات (ضمان)، ساهم النمو الاقتصادي وعودة حركة التجارة في العالم بوجه عام وفي المنطقة العربية على وجه الخصوص في نمو عمليات المؤسسة بمعدل 46.1% إلى 2070.2 مليون دولار خلال عام 2021، كمحصلة للنمو الذي شهدته عمليات ضمان ائتمان الصادرات والذي بلغ 50.4% مقابل استقرار حجم عمليات ضمان الاستثمار عند 120.6 مليون دولار خلال 2021.

فيما يتعلق بعمليات التأمين التراكمية لمؤسسة ضمان منذ تأسيسها، استحوذت 5 دول عربية على نحو 58% من مجمل العمليات التراكمية في المنطقة العربية، تصدرتهم السعودية (16.4%)، تلتها الكويت (14.8%)، ثم الإمارات (11%)، ثم الجزائر (7.9%)، ثم تونس (7.7%) على التوالي.

أما على المستوى العربي فقد شهد قطاع تأمين التجارة والاستثمار والتمويل ضد المخاطر السياسية والتجارية العديد من التغيرات وأبرزها ما يلي:

- شهدت التزامات التأمين الجديدة للتمويل والاستثمار والصادرات (الموجهة للدول العربية) ضد المخاطر التجارية والسياسية تراجعاً طفيفاً بمعدل 0.1% لتبلغ نحو 100.6 مليار دولار تمثل 3.7% من الإجمالي العالمي خلال عام 2021.
- تراجعت الالتزامات القائمة بمعدل 1% بنهاية عام 2021، لتبلغ 219 مليار دولار (تمثل 7.4% من الإجمالي العالمي)، توزعت ما بين 84% لتأمين الصادرات في مختلف الأجل، و10% للتأمين ضد المخاطر السياسية و6% لتأمين المنتجات الإضافية الأخرى.
- سجلت التعويضات المدفوعة عن التزامات التأمين في الدول العربية خلال العام 2021، انخفاضاً بمعدل 44.4% لتبلغ نحو 357.1 مليون دولار، 99.8% منها تعويضات عن التزامات تأمين الصادرات، و0.2% فقط لتأمين المنتجات الإضافية، وفي السياق نفسه انخفضت التعويضات المستردة بنسبة 12% إلى نحو 417.3 ملايين دولار عام 2021.
- وفقاً للتوزيع الجغرافي لالتزامات تأمين التمويل والاستثمار والصادرات الموجهة للدول العربية، استحوذت 4 دول عربية هي الإمارات والسعودية ومصر وقطر على 69.5% من إجمالي الالتزامات الجديدة خلال عام 2021، كما استحوذت على نحو 68% من إجمالي الالتزامات القائمة بنهاية العام نفسه.
- استحوذت 5 دول عربية على نحو 82.4% من التعويضات المدفوعة في المنطقة العربية خلال عام 2021، هي الإمارات بحصة 34.5%، والسعودية 23.5%، وجيبوتي 16.7%، والمغرب 4.2% والجزائر 3.5%. في المقابل تركزت التعويضات المستردة في العراق بنسبة 70%، ثم مصر بنسبة 8.3%، تلتها الإمارات بنسبة 5.5%.

في الجزء الأول من النشرة، يقصد بالالتزامات الجديدة طويلة الأجل Longer-tenor Business عبر الحدود كل من الالتزامات الجديدة لتأمين ائتمان الصادرات في المديين المتوسط والطويل والتأمين ضد المخاطر السياسية والعمليات الأخرى عبر الحدود.

في الجزء الثاني من النشرة، قد يلاحظ وجود بعض الفروقات بين الإجماليات على المستوى العربي لبيانات عام 2020 خلال نشرتي ضمان 2020 و2021، حيث حرص فريق البحث على الاعتماد على أحدث البيانات الواردة من اتحاد بيرن عن الدول العربية في سبتمبر 2022.

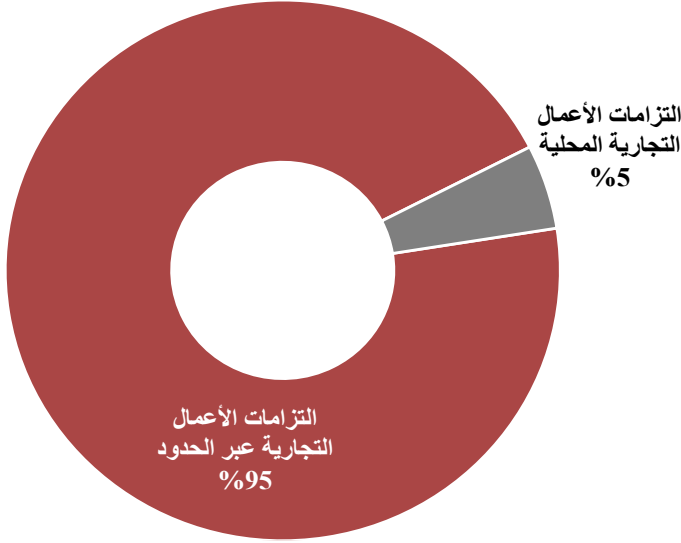
تتضمن عمليات ضمان الصادرات في الجزء الثالث من النشرة كلا من عمليات تأمين ائتمان الصادرات وعمليات إعادة التأمين المسندة إلى المؤسسة العربية لضمان الاستثمار وائتمان الصادرات بموجب اتفاقيات إعادة التأمين الاختيارية والتنسيب الواردة للمؤسسة.

الجزء الأول: تأمين الصادرات والاستثمار والتمويل في العالم



الالتزامات القائمة في نهاية عام 2021

التوزيع النسبي للالتزامات القائمة بنهاية عام 2021 وفقا لنوعية الأعمال
Relative Distribution of Outstanding Commitments at
the End of 2021 by Type of Business



الالتزامات القائمة لعام 2021 وفقا لنوعية الأعمال (مليون دولار)

Outstanding Commitments by Type of Business 2021 (US\$m)

Cross-border Business	مليون دولار (USD m)	النسبة من الاجمالي % of Total	التزامات الأعمال عبر الحدود
Short Term Export Credit	1875374	67%	ائتمان الصادرات قصيرة المدى
Medium / Long-Term Export Credit	661049	24%	ائتمان الصادرات متوسطة / طويلة المدى
Political Risk Insurance	173130	6%	التأمين ضد المخاطر السياسية
Other Cross-border Support	93072	3.3%	التزامات أخرى عبر الحدود
Total Cross-border Business	2802625	100%	اجمالي التزامات الأعمال عبر الحدود
Domestic Business	مليون دولار (USD m)	النسبة من الاجمالي % of Total	التزامات الأعمال التجارية المحلية
Working Capital (Ins/G'tee/Loan)	95931	64%	رأس المال المتداول
Sole Manufacturing Risk Cover	28272	19%	تغطية مخاطر التصنيع الفردي
Internationalization (Ins/G'tee/Loan)	14532	10%	التداول
Bond Insurance for Exporters and Banks	5049	3%	تأمين الكفالات للمصدرين والبنوك
Bonds Issued by Bern Union Member	4792	3%	الكفالات الصادرة عن أعضاء اتحاد بيرن
Cover for Pre-Paid Deliveries	200	0.1%	تغطية الشحنات مسبقا الدفع
Total	148776	100%	اجمالي التزامات الأعمال التجارية المحلية
Total Outstanding Commitments	2951401	-	اجمالي الالتزامات القائمة

Source: Berne Union, August 2022

- تشير بيانات اتحاد بيرن الصادرة في أغسطس 2022 إلى أن الالتزامات القائمة لعمليات تأمين ائتمان الصادرات والتأمين ضد المخاطر السياسية عبر الحدود وللأعمال التجارية المحلية بلغت نحو 2.95 تريليون دولار بنهاية عام 2021، مسجلة زيادة قدرها 2% مقارنة بعام 2020.
- بلغت حصة التزامات الأعمال التجارية عبر الحدود نحو 95% من إجمالي الالتزامات القائمة بنهاية عام 2021، وبقيمة 2.8 تريليون دولار، في حين بلغت حصة الالتزامات التجارية المحلية نحو 5% من الإجمالي وبقيمة 148.8 مليار دولار.
- واصلت التزامات تأمين الصادرات استحوادها على الحصة الأكبر من التزامات الأعمال عبر الحدود بحصة 91% وبقيمة 2.54 تريليون دولار، توزعت بين 67% لتأمين ائتمان الصادرات في المدى القصير، و24% لتأمين ائتمان الصادرات في المديين المتوسط والطويل.
- بلغت حصة التأمين ضد المخاطر السياسية نحو 6% من التزامات الأعمال عبر الحدود، بينما بلغت حصة الالتزامات الأخرى عبر الحدود نحو 3.3%.
- على صعيد الأعمال المحلية، استحوذ تأمين رأس المال المتداول على حصة 64% من الإجمالي، تلاه تأمين تغطية مخاطر التصنيع الفردي بحصة 19%، ثم التداول بحصة 10%، وحصة 3% لكل من تأمين الكفالات الصادرة عن اتحاد بيرن وتأمين الكفالات للمصدرين والبنوك، وفي المؤخرة حلت التزامات تغطية الشحنات مسبقا الدفع بحصة 0.1% من الإجمالي بنهاية عام 2021.

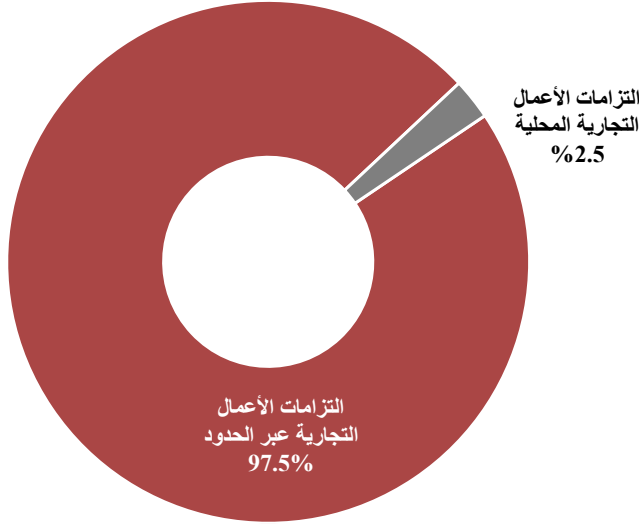
الالتزامات القائمة ارتفعت بمعدل 2% لتبلغ 2.95 تريليون دولار بنهاية عام 2021

المصدر: اتحاد بيرن - أغسطس 2022

الالتزامات الجديدة لعام 2021

الالتزامات الجديدة لعام 2021 ارتفعت بمعدل 11% لتصل الى 2.7 تريليون دولار مدفوعة بنمو التزامات تأمين ائتمان الصادرات في كافة الآجال

التوزيع النسبي للالتزامات الجديدة لعام 2021 وفقا لنوعية الأعمال
Relative Distribution of New Commitments in 2021
by Type of Business



الالتزامات الجديدة لعام 2021 وفق نوعية الأعمال (مليون دولار)

New Commitments by Type of Business 2021 (US\$m)

Cross-border Business	النسبة من الاجمالي % of Total	التزامات الأعمال عبر الحدود
Short Term Export Credit	93.4%	ائتمان الصادرات قصيرة المدى
Medium / Long-Term Export Credit	4.3%	ائتمان الصادرات متوسطة / طويلة المدى
Political Risk Insurance	1.3%	التأمين ضد المخاطر السياسية
Other Cross-border Support	0.9%	التزامات أخرى عبر الحدود
Total Cross-border Business	100.0%	اجمالي التزامات الأعمال عبر الحدود
Domestic Business	النسبة من الاجمالي % of Total	التزامات الأعمال التجارية المحلية
Working Capital (Ins/G'tee/Loan)	67%	رأس المال المتداول
Bond Insurance for Exporters and Banks	15%	تأمين الكفالات للمصدرين والبنوك
Internationalization (Ins/G'tee/Loan)	8%	التنويل
Sole Manufacturing Risk Cover	6%	تغطية مخاطر التصنيع الفردي
Bonds Issued by Bern Union Member	4%	الكفالات الصادرة عن أعضاء اتحاد بيرن
Cover for Pre-Paid Deliveries	0.3%	تغطية الشحنات مسبقة الدفع
Total Domestic Business	100%	اجمالي التزامات الأعمال التجارية المحلية
Total New Commitments	-	اجمالي الالتزامات الجديدة

ارتفع إجمالي الالتزامات الجديدة لأعضاء اتحاد بيرن بما في ذلك الالتزامات عبر الحدود والالتزامات المحلية بنسبة 11% لنحو 2.7 تريليون دولار في عام 2021، مدفوعة بنمو التزامات تأمين الصادرات في المدى القصير بمعدل 14% ونمو التزامات تأمين الصادرات في المديين المتوسط والطويل بمعدل 9% في مقابل تراجع الالتزامات الأخرى.

بلغت قيمة التزامات الأعمال التجارية عبر الحدود نحو 2.6 تريليون دولار بحصة قدرها 97.5% من إجمالي الالتزامات الجديدة لعام 2021 في مقابل 68.3 مليار دولار لالتزامات الأعمال التجارية المحلية وبحصة 2.5%.

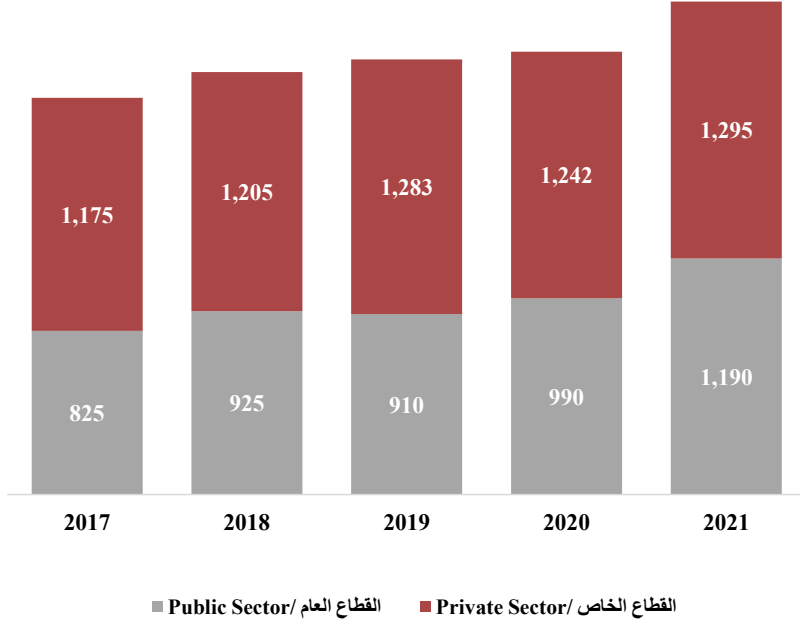
واصلت الأعمال التجارية عبر الحدود تركيزها في تأمين ائتمان الصادرات في المدى القصير بحصة بلغت 93.4% خلال عام 2021، وبلغت حصة ائتمان الصادرات في المديين المتوسط والطويل 4.3%، فيما بلغت حصة التأمين ضد المخاطر السياسية 1.3%.

سجلت التزامات تأمين ائتمان الصادرات في المدى القصير نمواً بمعدل 14% خلال عام 2021، مدفوعة بنمو التزامات مقدمي الخدمة في الوكالات العامة بمعدل 20% والوكالات الخاصة بمعدل 4%، كما شهدت التزامات تأمين ائتمان الصادرات في المديين المتوسط والطويل نمواً بمعدل 9% نتيجة نمو حجم أعمال الوكالات العامة والخاصة على حد سواء، وفي المقابل تراجعت التزامات التأمين ضد المخاطر السياسية والأعمال الأخرى عبر الحدود بنحو 11% و22% على التوالي خلال العام نفسه.

على صعيد متصل، توزعت التزامات الأعمال التجارية المحلية ما بين رأس المال المتداول بحصة 67%، ثم تأمين الكفالات للمصدرين والبنوك بحصة 15%، وجاء التنويل في المرتبة الثالثة بحصة 8%، تلاه تغطية مخاطر التصنيع الفردي بحصة 6%، ثم تأمين الكفالات الصادرة عن اتحاد بيرن بحصة 4%، فيما لم تتجاوز حصة تغطية الشحنات مسبقة الدفع 0.3% من إجمالي التزامات الأعمال التجارية المحلية الجديدة خلال عام 2021.

اتجاهات الأعمال الجديدة في القطاعين العام والخاص (2017-2021)

العمليات الجديدة لتأمين إئتمان الصادرات في المدى القصير وفقاً لمقدمي الخدمة للفترة 2017-2021، مليار دولار
New Commitments for ST Export Credit by Service Provider (2017-2021, US\$ bn)



ارتفاع التزامات ائتمان الصادرات في المدى القصير بمعدل 11.3% عام 2021، مع استحواذ وكالات التأمين الخاصة على 52.1% منها

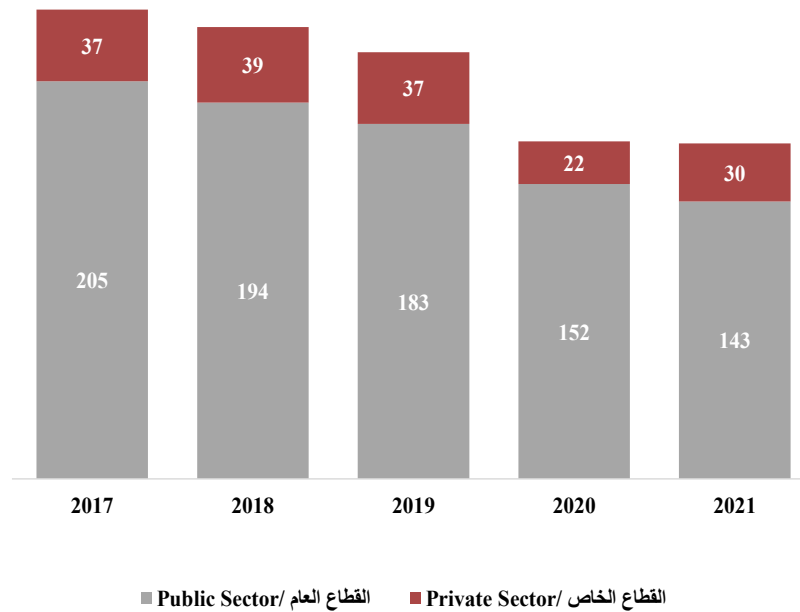
- تشير بيانات اتحاد بيرن إلى أن التزامات ائتمان الصادرات في المدى القصير شهدت اتجاها تصاعديا بين عامي 2017 و2021 بفضل النمو في عمليات الوكالات العامة والخاصة على حد سواء، مع استحواذ الوكالات الخاصة على الحصة الأكبر من إجمالي العمليات خلال الفترة المذكورة، لتصل حصتها إلى 52.1% متفوقة على نظيرتها العامة (47.9%) خلال عام 2021.

- شهدت الالتزامات الجديدة طويلة الأجل عبر الحدود Longer-Tenor Business تراجعاً خلال الفترة (2017-2021)، وذلك نتيجة لانخفاض عمليات الوكالات العامة والخاصة على حد سواء من نحو 205 مليارات و37 مليار دولار إلى 143 ملياراً و30 مليار دولار على التوالي بين عامي 2017 و2021.

- واصلت الوكالات العامة استحواذها على الحصة الأكبر من الالتزامات الجديدة طويلة الأجل، بحصة بلغت 82.7%، في مقابل 17.3% فقط للوكالات الخاصة، وذلك رغم وجود اتجاه تصاعدي لزيادة حصة الوكالات الخاصة في الأعمال طويلة الأجل باستثناء عام 2020، نتيجة لما واجهته تلك الوكالات من تحديات في ظل جائحة كوفيد 19.

العمليات الجديدة لتأمين إئتمان الصادرات في المديين المتوسط والطويل والتأمين ضد المخاطر السياسية والعمليات الأخرى عبر الحدود (2017-2021، مليار دولار)

New Commitments for MLT Export Credit, PRI and OCBS by Service Provider (2017-2021, US\$ bn)



تراجع الالتزامات الجديدة طويلة الأجل بمعدل 1% إلى 173 مليار دولار مدفوعة بتراجع أعمال الوكالات العامة خلال عام 2021

الالتزامات الجديدة طويلة الأجل Longer-tenor Business تضم كلا من الالتزامات الجديدة لتأمين ائتمان الصادرات في المديين المتوسط والطويل والتأمين ضد المخاطر السياسية والعمليات الأخرى عبر الحدود.

التوزيع الجغرافي للالتزامات الجديدة لعام 2021

منطقة الشرق الأوسط وشمال أفريقيا
حلت ثالثاً في التزامات التأمين ضد المخاطر
السياسية خلال عام 2021

فيما يتعلق بالالتزامات التأمين الجديدة ضد المخاطر السياسية خلال عام 2021، تصدرت منطقة شرق آسيا والمحيط الهادئ المقدمة بحصة 39% من الإجمالي بقيمة 16 مليار دولار، تلتها منطقة أمريكا اللاتينية والكاريبي بحصة 17% وبقيمة 7 مليارات دولار، وجاءت منطقة الشرق الأوسط وشمال أفريقيا في المرتبة الثالثة بحصة 12% وبقيمة 5 مليارات دولار.

تساوت كل من منطقتي أوروبا وأمريكا الشمالية في حجم العمليات الأخرى عبر الحدود وحلتا في المقدمة بقيمة 6 مليارات دولار وبحصة 24% لكل منهما خلال عام 2021، ثم منطقتا شرق آسيا والمحيط الهادئ، وأمريكا اللاتينية والكاريبي بقيمة 4 مليارات وبحصة 16% لكل منهما.

مناطق أوروبا وشرق آسيا والمحيط الهادئ
وأمریکا الشمالية استحوذت على 79%
من الالتزامات الجديدة لعام 2021

كشفت بيانات اتحاد بيرن أن الالتزامات الجديدة للأعمال عبر الحدود لعام 2021 تركزت في المناطق الثلاث الأولى بما يزيد على 78%، وهي أوروبا وشرق آسيا والمحيط الهادئ وأمريكا الشمالية وبلغت حصصها 48% و18% و13% على التوالي.

على صعيد التزامات تأمين الصادرات في المديين القصير والمتوسط/الطويل خلال عام 2021، استحوذت أوروبا على 49% من تلك الالتزامات بقيمة 955 مليارات دولار، تلتها منطقة شرق آسيا والمحيط الهادئ بحصة 17% وبقيمة 335 مليارات دولار، ثم أمريكا الشمالية بحصة 14% من الإجمالي بقيمة 265 مليار دولار، في حين بلغت حصة المناطق الخمس الأخرى مجتمعة نحو 21% فقط بقيمة 405 مليارات دولار.

التوزيع الجغرافي لالتزامات الأعمال الجديدة عبر الحدود لعام 2021 وفقاً لنوعية العمليات المؤمن عليها والإقليم (مليار دولار)

Geographical Distribution of New Cross Border Commitments by Business Line and Region, 2021 (USD bn)

Region	إلتزامات الصادرات في المدى القصير ST Export Credit	إلتزامات الصادرات في المدى المتوسط / الطويل MLT Export Credit	تأمين ضد المخاطر السياسية Political Risk Insurance	عمليات أخرى عبر الحدود OCB Support	الإجمالي Total	الإقليم الجغرافي
Europe	931	24	4	6	965	أوروبا
East Asia & Pacific	315	20	16	4	355	شرق آسيا والمحيط الهادئ
North America	247	18	1	6	272	أمريكا الشمالية
LATAM and Caribbean	137	10	7	4	158	أمريكا اللاتينية والكاريبي
MENA	93	15	5	2	115	الشرق الأوسط وشمال إفريقيا
South Asia	54	6	2	1	63	جنوب آسيا
SSAfrica	36	14	4	1	55	أفريقيا جنوب الصحراء
Russia and CIS	34	6	2	1	43	روسيا ورابطة الدول المستقلة

التوزيع القطاعي للالتزامات الجديدة لعام 2021

دولار وبحصة 13%، ثم قطاع السلع غير المتعلقة بالطاقة بقيمة 178 مليار دولار وبحصة 7%، ثم جاء قطاعا الزراعة والغذاء، وصناعة السيارات والنقل بقيمة 160 ملياراً و128 مليار دولار وبحصص 6% و5% على التوالي.

وفقاً لبيانات اتحاد بيرن بشأن التوزيع القطاعي للعمليات الجديدة لتأمين الصادرات في المدى القصير، استحوذت القطاعات الخمس الأولى على نحو 1.15 تريليون دولار بحصة 46% من الإجمالي، وتصدر قطاع تصنيع المنتجات المقدمة بقيمة بلغت 369 مليار دولار وبحصة 15%، تلاه قطاع الإلكترونيات بقيمة 315 مليار

التوزيع القطاعي للالتزامات الجديدة لعام 2021

قطاع النقل استحوذ على 35 مليار دولار مثلت 22.8% من عمليات تأمين الصادرات متوسطة وطويلة الأجل والتأمين ضد المخاطر السياسية خلال عام 2021

تركز 69% من العمليات الجديدة لتأمين الصادرات متوسطة وطويلة الأجل والتأمين ضد المخاطر السياسية في خمسة قطاعات خلال عام 2021

وبحصة 11% من الإجمالي خلال عام 2021، وركزت 34.9% من عمليات القطاع في أفريقيا جنوب الصحراء، تلتها منطقة شرق آسيا والمحيط الهادئ بحصة 16.6% ثم منطقتنا أوروبا وأمريكا اللاتينية والكاريببي بحصص 14.8% و 10.1% على التوالي.

على صعيد القطاع الذي استحوذ على الحصة الأكبر من الالتزامات في كل إقليم، احتل قطاع الطاقة المرتبة الأولى في منطقة جنوب آسيا وبحصة 31% من إجمالي التزامات المنطقة الجديدة (تأمين ائتمان الصادرات في المديين المتوسط والطويل والتأمين ضد المخاطر السياسية). كما حل قطاع النقل الصدارة في كل من أوروبا، وأمريكا الشمالية، والشرق الأوسط وشمال أفريقيا بحصص 34% و 61% و 19.8% على التوالي. وجاء قطاع البنية التحتية في المقدمة في منطقة أفريقيا جنوب الصحراء بحصة 32.1% من إجمالي التزامات المنطقة.

تصدر قطاع التصنيع المقدمة في منطقتي شرق آسيا والمحيط الهادئ، وروسيا ورابطة الدول المستقلة بحصص 26% و 28% على التوالي.

كشفت بيانات اتحاد بيرن عن تركيز 69% من العمليات الجديدة لتأمين ائتمان الصادرات في المديين المتوسط والطويل والتأمين ضد المخاطر السياسية في خمسة قطاعات هي النقل والتصنيع والطاقة والبنية التحتية والموارد الطبيعية.

تصدر قطاع النقل المقدمة بحصة 22.8% وبقيمة 35 مليار دولار، وركزت عمليات هذا القطاع في منطقة أمريكا الشمالية بحصة بلغت 32.6% تلتها منطقة أوروبا بحصة 27.7%، ثم منطقة شرق آسيا والمحيط الهادئ بحصة 13.7%، وحلت منطقة الشرق الأوسط وشمال أفريقيا رابعاً بحصة 11.1%.

حل قطاع التصنيع في المرتبة الثانية بحصة 15.1% من الإجمالي خلال عام 2021 وبقيمة 23.2 مليار دولار، وركزت 39.7% من عمليات القطاع في منطقة شرق آسيا والمحيط الهادئ، تلتها كل من منطقة أوروبا، وروسيا ورابطة الدول المستقلة، وجنوب آسيا، ومنطقة الشرق الأوسط بحصص 20.7% و 9.9% و 7.8% و 7.3% على التوالي.

حل قطاع البنية التحتية في المرتبة الثالثة بقيمة 16.9 مليار دولار

التوزيع القطاعي للالتزامات الجديدة (لتأمين ائتمان الصادرات في المديين المتوسط والطويل والتأمين ضد المخاطر السياسية) وفقاً للأقاليم الجغرافية (2021، مليار دولار)

Sectoral Distribution of New Commitments for MLT Export Credit and Political Risk Insurance by Region during (2021, US\$ bn)

Region	الطاقة / Energy	البنية التحتية / Infrastructure	التصنيع / Manufacturing	الموارد الطبيعية / Nat. Resources	الطاقة المتجددة / Renewable Energy	النقل / Transportation	قطاعات أخرى / Other Multiple	غير محدد / Nonspecific	الإجمالي / Total	الإقليم الجغرافي
East Asia & Pacific	5.5	2.8	9.2	2.6	3.2	4.8	5.4	1.9	35.4	شرق آسيا والمحيط الهادئ
Europe	1.2	2.5	4.8	0.2	3.1	9.7	6.2	1.1	28.8	أوروبا
MENA	2.9	1.1	1.7	2.7	0.2	3.9	6.2	1.0	19.7	الشرق الأوسط وشمال إفريقيا
North America	0.5	0.8	0.8	0.5	0.1	11.4	4.3	0.2	18.6	أمريكا الشمالية
SSAfrica	1.9	5.9	0.9	2.4	0.8	2.2	3.9	0.4	18.4	أفريقيا جنوب الصحراء
LATAM and Caribbean	1.0	1.7	1.7	3.5	0.1	1.9	5.4	1.1	16.4	أمريكا اللاتينية والكاريببي
South Asia	2.6	1.3	1.8	0.2	0.4	0.5	1.3	0.3	8.4	جنوب آسيا
Russia and CIS	1.2	0.8	2.3	1.6	0.1	0.6	0.8	0.7	8.1	روسيا ورابطة الدول المستقلة
Total	16.8	16.9	23.2	13.7	8.0	35.0	33.5	6.7	153.8	الإجمالي

- توزعت التزامات تأمين ائتمان الصادرات في المدى القصير والبالغ

• يقدر حجم التزامات التأمين ضد المخاطر السياسية بنحو 35 مليار دولار وبحصة 2% من مجمل الالتزامات الجديدة خلال عام 2021، وتصدرت منطقة آسيا والاقويانوس بقيمة 22.8 مليار دولار وبحصة 65%، وتركزت عملياتها في الصين وإندونيسيا والسعودية وفيتنام وأوزباكستان بحصص 24% و16% و7% و5% و5% على التوالي.

• حلت منطقة أمريكا في المرتبة الثانية بقيمة 7.5 مليارات دولار وبحصة 21% وتركزت عملياتها في البرازيل والمكسيك وبيرو والأرجنتين وبليز، وجاءت أوروبا في المرتبة الثالثة بقيمة 5.5 مليارات دولار،

وبحصة 16% وتركزت عملياتها في تركيا وروسيا وهولندا وروسيا وألمانيا. بينما حلت أفريقيا في المرتبة الرابعة بقيمة 4.9 مليارات دولار وبحصة 14% وتركزت عملياتها في الكونغو الديمقراطية ومصر وموزمبيق وكينيا وجنوب أفريقيا بحصص 32% و16% و14% و6% و5% على التوالي.

عمليات تأمين أخرى للأعمال عبر الحدود

• بلغ حجم عمليات التأمين الأخرى للأعمال عبر الحدود 24 مليار دولار وبحصة 1% من مجمل العمليات الجديدة، ووفقاً للتوزيع الجغرافي تصدرت منطقة أمريكا المرتبة الأولى بقيمة 10.3 مليارات دولار وبحصة 43% وتركزت عملياتها في الولايات المتحدة وكندا والبرازيل والمكسيك وكولومبيا على التوالي.

• حلت منطقة أوروبا في المرتبة الثانية بقيمة 6.5 مليارات دولار وبحصة 27%، وتركزت عملياتها في المملكة المتحدة وألمانيا وتركيا وإسبانيا وروسيا. ثم جاءت منطقة آسيا والاقويانوس في المرتبة الثالثة بقيمة 6.1 مليارات دولار وبحصة 26% وتركزت أعمالها في أستراليا والإمارات (بحصة 15%) ثم الهند وإندونيسيا والصين على التوالي.

• جاءت منطقة أفريقيا في المرتبة الرابعة بقيمة مليار دولار، وبحصة 4% وتركزت عملياتها في السنغال ومصر (بحصة 16%) ثم نيجيريا والكونغو الديمقراطية وكوت ديفوار على التوالي.

أوروبا واصلت تصدرها المقدمة بحصة 52% من مجمل التزامات تأمين ائتمان الصادرات في المدى القصير لعام 2021

آسيا والاقويانوس تصدرت المقدمة في عمليات تأمين ائتمان الصادرات في المديين المتوسط والطويل والتأمين ضد المخاطر السياسية

أمريكا في المقدمة بحصة 43% من مجمل عمليات التأمين الأخرى عبر الحدود للعام 2021

حجمها 1857 مليار دولار (مثلت نحو 91% من مجمل الالتزامات الجديدة خلال عام 2021)، على 4 مناطق جغرافية رئيسية تصدرتها أوروبا بقيمة 963 مليار دولار وبحصة 52% وتركزت عملياتها في ألمانيا وفرنسا، والمملكة المتحدة، وإيطاليا، وإسبانيا.

• حلت منطقة آسيا وأوقيانوسيا في المرتبة الثانية بقيمة 443 مليار دولار وبحصة 24%، وتركزت عملياتها في الصين وهونج كونج والهند واليابان وسنغافورة،

وجاءت منطقة أمريكا في المرتبة الثالثة بقيمة 384 مليار دولار، وبحصة 21% وتركزت عملياتها في الولايات المتحدة والبرازيل وكندا والمكسيك وتشيلي. وحلت أفريقيا في المرتبة الرابعة بقيمة 60

مليار دولار وبحصة 3% من الإجمالي، وتركزت عملياتها في جنوب أفريقيا ومصر والمغرب والجزائر ونيجيريا بحصص 18% و14% و13% و8% و5% على التوالي.

تأمين ائتمان الصادرات في المديين المتوسط والطويل

• بلغت قيمة التزامات تأمين ائتمان الصادرات متوسطة/ طويلة المدى نحو 114 مليار دولار وبحصة 6% من مجمل الالتزامات خلال عام 2021، وعلى الصعيد

الجغرافي، تصدرت منطقة آسيا والاقويانوس المقدمة بقيمة 34 مليار دولار وبحصة 30% من الإجمالي، وتركزت عملياتها في الصين

والإمارات وبنغلادش وتايوان وإندونيسيا بحصص 14% و12% و9% و9% و7% على التوالي.

• حلت منطقة أوروبا في المرتبة الثانية بقيمة 29 مليار دولار وبحصة 26% وتركزت عملياتها في المملكة المتحدة وتركيا وروسيا وألمانيا وفرنسا، وجاءت منطقة أمريكا في المرتبة الثالثة بقيمة 28 مليار دولار وبحصة 24% وتركزت عملياتها في الولايات المتحدة وكندا، والبرازيل، وبرمودا، وبيرو. وجاءت

أفريقيا في المرتبة الرابعة بقيمة 22 مليار دولار وبحصة 19% وتركزت عملياتها في مصر وغانا وأنغولا وكوت ديفوار وموزمبيق بحصص 33% و14% و9% و9% و9% على التوالي.

التعويضات المدفوعة والمستردة لعام 2021

التعويضات المدفوعة للتأمين ضد المخاطر السياسية ارتفعت بمعدل 600% لتبلغ قيمتها 182 مليون دولار خلال عام 2021

التعويضات المدفوعة والقروض المتعثرة بلغت 9.2 مليارات دولار بزيادة قدرها 6% خلال عام 2021

- بلغت قيمة التعويضات المدفوعة والقروض المتعثرة الإجمالية مستوى قياسياً خلال عام 2021 وفقاً لاتحاد بيرن، وبلغت نحو 9.2 مليارات دولار محققة زيادة قدرها 6%، كمحصلة لتبعات جائحة كوفيد 19 وما صاحبها من فترات إغلاق في العديد من دول العالم.
- تراجعت قيمة التعويضات المدفوعة لائتمان الصادرات في المدى القصير بمعدل 19% عام 2021 لتصل إلى 2.5 مليار دولار. في حين ارتفعت التعويضات المدفوعة لائتمان الصادرات في المديين المتوسط والطويل بنسبة 24% لتصل إلى 4.3 مليارات دولار، تركزت بشكل كبير في قطاع النقل وشملت الزيادة غالبية المناطق باستثناء 3 مناطق استطاعت تجنب تلك الزيادة هي أمريكا الشمالية، وروسيا ورابطة الدول المستقلة، ومنطقة الشرق الأوسط وشمال إفريقيا.
- شهدت التعويضات المدفوعة للتأمين ضد المخاطر السياسية ارتفاعاً قياسياً بمعدل 600% لتبلغ قيمتها 182 مليون دولار ويعزى هذا الارتفاع بشكل أساسي إلى القيم الكبيرة لبعض التعويضات والتي تركزت بشكل أساسي في قطاع النقل (المتضرر الأكبر في حالات الإغلاق).
- انخفضت التعويضات المدفوعة من العمليات الأخرى عبر الحدود بمعدل 4% في عام 2021، لتصل إلى 1.4 مليار دولار ولكنها ظلت أعلى بكثير من مستويات ما قبل الجائحة، وركزت بشكل رئيسي في منطقة جنوب وغرب آسيا.

التعويضات المدفوعة والمستردة لعام 2021

Claims and Recoveries during 2021

Business Line	التعويضات المستردة Recoveries		التعويضات المدفوعة والقروض المتعثرة Claims & NPLs		نوع العملية
	الحصة (مليون دولار) (US\$ mn)	الحصة (%) Share (%)	الحصة (مليون دولار) (US\$ mn)	الحصة (%) Share (%)	
Cross-border Business					
الأعمال عبر الحدود					
Short Term Export Credit	599	29%	2475	29%	ائتمان الصادرات قصيرة المدى
Medium / Long-Term Export Credit	1367	67%	4305	51%	ائتمان الصادرات متوسطة / طويلة المدى
Political Risk	6	0.3%	182	2.2%	التأمين ضد المخاطر السياسية
Other Cross-border Support	78	3.8%	1443	17%	التزامات أخرى عبر الحدود
Total Cross-border Business	2050	100%	8405	100%	إجمالي الأعمال عبر الحدود
Domestic Business					
الأعمال التجارية المحلية					
Working Capital (Ins/G'tee/Loan)	59	35%	307	41%	رأس المال المتداول
Sole Manufacturing Risk Cover	15	2%	تغطية مخاطر التصنيع الفردي
Internationalization (Ins/G'tee/Loan)	81	48%	255	34%	التداول
Bond Insurance for Exporters and Banks	27	16%	168	22%	تأمين الكفالات للمصدرين والبنوك
Bonds issued by Member	3	1.8%	0	0%	الكفالات الصادرة عن أعضاء اتحاد بيرن
Cover for Pre-Paid Deliveries	4	0.5%	تغطية الشحنات مسبق الدفع
Total Domestic Business	170	100%	749	100%	إجمالي الأعمال التجارية المحلية
Total	2220		9154		الإجمالي

- بلغت التعويضات المدفوعة المتعلقة بالدعم المحلي نحو 749 مليون دولار عام 2021، بزيادة قدرها 34% مقارنة بعام 2020، ولكنها مازالت أقل بكثير من مستويات ما قبل عام 2019.
- انخفضت التعويضات المستردة لعام 2021 بمعدل 7% مقارنة بعام 2020، لتصل إلى 2.2 مليار دولار بما نسبته 24.3% من التعويضات المدفوعة للعام نفسه.
- على صعيد الأعمال عبر الحدود، بلغت قيمة التعويضات المستردة لتأمين الصادرات نحو ملياري دولار بما نسبته 96% من الإجمالي، في حين بلغت حصة التعويضات المستردة عن عمليات التأمين ضد المخاطر السياسية والالتزامات الأخرى عبر الحدود نحو 4% من الإجمالي خلال عام 2021.
- بلغت التعويضات المستردة للأعمال التجارية المحلية نحو 170 مليون دولار، وتركز 48% منها في التداول.

التعويضات المستردة انخفضت بمعدل 7% لتصل إلى 2.2 مليار دولار خلال عام 2021

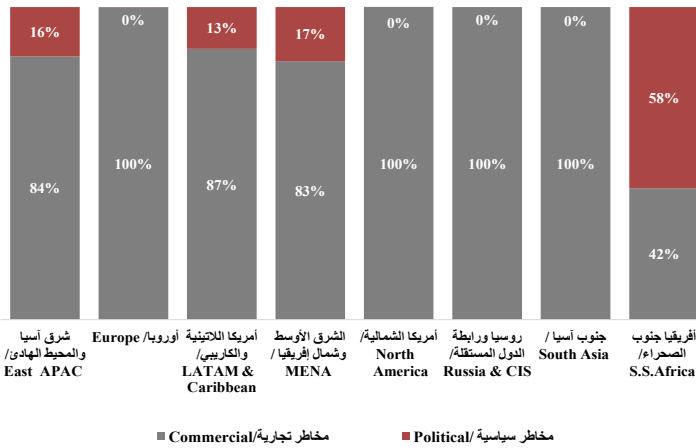
التعويضات المدفوعة وفقاً للمنطقة ونوع المطالبة لعام 2021

قطاع النقل يتصدر المقدمة بأعلى نسبة تعويضات مدفوعة ومستردة خلال عام 2021

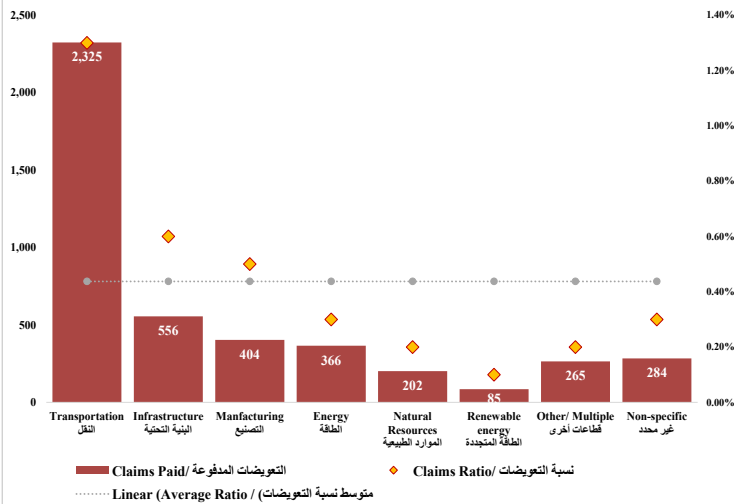
بحصة 51.8%، وجاء قطاع البنية التحتية في المرتبة الثانية بقيمة 556 مليون دولار وبحصة 12.4% من الإجمالي. وفي المقابل حل قطاع الطاقة المتجددة في مؤخرة القطاعات حيث بلغ حجم التعويضات المدفوعة في هذا القطاع 85 مليون دولار خلال عام 2021.

وعلى صعيد نسبة الاسترداد (تحصيل مبالغ التعويضات المستردة كنسبة مئوية من التعويضات القائمة). تصدر قطاع النقل أيضاً المقدمة بقيمة 480 مليون دولار وبحصة 35%، تلاه قطاعا التصنيع والبنية التحتية حيث شهدا عمليات استرداد بقيم تزيد على 90 مليون دولار في عام 2021.

التعويضات المدفوعة/القروض المتعثرة لعام 2021 حسب المنطقة ونوع المطالبة (تجارية / سياسية)
Claims Paid/NPLs for 2021 by Region & Claims Type (Commercial/Political)



التعويضات المدفوعة بالمليون دولار ونسبتها وفق القطاع لعام 2021 بالنسبة لتأمين ائتمان الصادرات في المدى المتوسط/الطويل والتأمين ضد المخاطر السياسية
Claims Paid and Claims Ratio (for MLT + PRI) by Sector in 2021



Source: Berne Union, August 2022

المصدر: اتحاد بيرن - أغسطس 2022

أمريكا تواصل تصدرها كأعلى المناطق في التعويضات المدفوعة بقيمة 3.1 مليارات دولار

واصلت قارة أمريكا تصدرها المركز الأول كأعلى القارات التي تسدد فيها معظم التعويضات بقيمة 3.1 مليارات دولار وغالبيتها لائتمان الصادرات في المدينين المتوسط والطويل وعمليات الائتمان الأخرى عبر الحدود. واحتلت أوروبا المركز الثاني بقيمة 2.1 مليار دولار. وفي المقابل حصلت قارة أفريقيا على أقل تعويضات للأعمال عبر الحدود بقيمة 1.3 مليار دولار.

توزعت التعويضات المدفوعة لتأمين ائتمان الصادرات في المدى القصير بقيمة 2.5 مليار دولار، على أربع مناطق رئيسية، تصدرتها منطقة أمريكا بقيمة 870 مليون دولار وبحصة 35%، تلتها أوروبا بقيمة 753 مليون دولار، ثم آسيا والاقويانوس بقيمة 523 مليون دولار ثم أفريقيا بقيمة 329 مليون دولار وبحصة 13%.

بلغت التعويضات المدفوعة لتأمين ائتمان الصادرات متوسطة/ طويلة المدى وأعمال الدعم الأخرى- ضد المخاطر تجارية، 4.94 مليارات دولار، وتصدرت أمريكا المقدمة بقيمة 1.99 مليار دولار تلتها أوروبا بقيمة 1.36 مليار دولار، ثم آسيا والاقويانوس وأفريقيا على التوالي. وفيما يتعلق بالتعويضات المدفوعة لتأمين ائتمان الصادرات متوسطة/ طويلة المدى وأعمال الدعم الأخرى ضد المخاطر السياسية، فقد بلغت 991 ملايين دولار، وتصدرت أفريقيا المقدمة بقيمة 631 ملايين دولار تلتها أمريكا ثم آسيا والاقويانوس وأوروبا على التوالي.

على صعيد نوع التعويضات المدفوعة وفقاً للمنطقة، مثلت التعويضات المدفوعة للمخاطر التجارية 100% من إجمالي التعويضات في 4 مناطق هي منطقة أوروبا وأمريكا الشمالية وروسيا ورابطة الدول المستقلة وجنوب آسيا خلال عام 2021، في حين بلغت 87% و83% في كل من منطقة أمريكا اللاتينية والكاريبي ومنطقة الشرق الأوسط وشمال أفريقيا، وفي المقابل لم تتجاوز 42% في منطقة أفريقيا جنوب الصحراء.

التوزيع القطاعي للتعويضات المدفوعة لعام 2021

على صعيد التوزيع القطاعي للتعويضات المدفوعة لتأمين ائتمان الصادرات في المدينين المتوسط والطويل والتأمين ضد المخاطر السياسية، حل قطاع النقل في المقدمة واستحوذ على الحصة الأكبر من التعويضات المدفوعة في عام 2021 بقيمة 2.3 مليار دولار



berneunion
SUPPORTING TRADE AND INVESTMENT SINCE 1934

المؤسسة العربية لضمان
الاستثمار وائتمان الصادرات
The Arab Investment & Export
Credit Guarantee Corporation



الجزء الثاني: تأمين التمويل والاستثمار والصادرات الموجهة إلى الدول العربية



الالتزامات القائمة في نهاية عام 2021

ضد المخاطر السياسية بمعدل 4.4% و 8.8% على التوالي. توزعت الالتزامات القائمة بنهاية عام 2021 ما بين 80.4 مليار دولار لعمليات ائتمان الصادرات الموجهة للدول العربية في المدى القصير بحصة 37%، ونحو 103.1 مليارات لائتمان الصادرات في المديين المتوسط والطويل بحصة 47%، بينما بلغت حصة التزامات التأمين ضد المخاطر السياسية نحو 10% بقيمة 21.7 مليار دولار، في حين بلغت قيمة التزامات تأمين المنتجات الإضافية نحو 13.7 مليار دولار بحصة 6.3% من اجمالي العمليات القائمة بنهاية 2021.

- وفقا لبيانات اتحاد بيرن بلغ متوسط الالتزامات القائمة لعمليات تأمين التمويل والاستثمار وائتمان الصادرات الموجهة الى الدول العربية خلال الفترة من 2017 الى 2021 نحو 220 مليار دولار.
- بنهاية عام 2021، بلغت قيمة الالتزامات القائمة لعمليات تأمين التمويل والاستثمار وائتمان الصادرات الموجهة عبر الحدود في الدول العربية نحو 218.9 مليار دولار، مسجلة تراجعاً قدره 1% مقارنة بعام 2020، مدعومة بتراجع التزامات كل من تأمين ائتمان الصادرات متوسطة/طويلة المدى الموجهة للدول العربية والتأمين

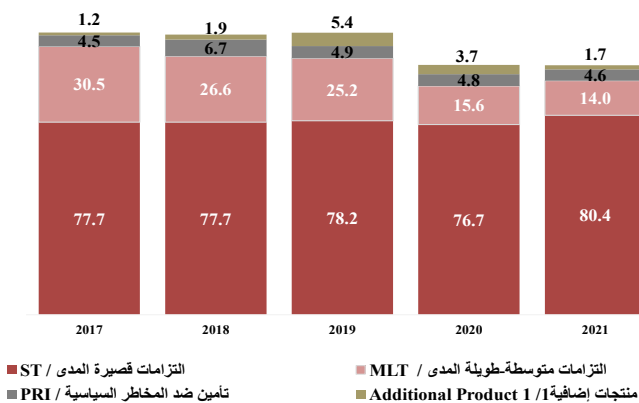
الالتزامات الجديدة لعام 2021

توزعت الالتزامات الجديدة لعام 2021 ما بين 80.4 مليار دولار للالتزامات ائتمان الصادرات الموجهة في المدى القصير بحصة 80% و 14 مليار لتأمين ائتمان الصادرات الموجهة للمنطقة في المديين المتوسط والطويل بحصة 14%، ونحو 4.6 مليارات دولار للتأمين ضد المخاطر السياسية بحصة 4.5% ونحو 1.7 مليار للمنتجات الإضافية بحصة 1.7%.

- بلغت الالتزامات الجديدة لتأمين التمويل والاستثمار والصادرات الموجهة للدول العربية نحو 100.6 مليار دولار خلال عام 2021، بتراجع طفيف بلغ 0.1%، كمحصلة لتراجع التزامات كل من تأمين ائتمان الصادرات متوسطة/طويلة المدى الموجهة للدول العربية، والتأمين ضد المخاطر السياسية، وتأمين المنتجات الإضافية بمعدلات بلغت نحو 10% و 4% و 55% على التوالي.

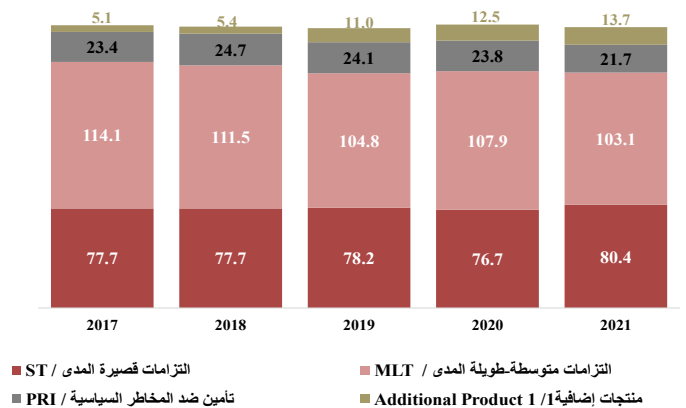
**تراجع طفيف في الالتزامات الجديدة
في الدول العربية لتصل إلى 100.6 مليار
دولار خلال عام 2021**

الالتزامات الجديدة لعمليات التأمين في الدول العربية للفترة 2017-2021 (مليار دولار)
New Commitments in Arab Countries, 2017-2021 (USD bn)



**الالتزامات القائمة في الدول العربية
انخفضت بمعدل 1% بنهاية عام
2021 لتبلغ نحو 219 مليار دولار**

الالتزامات القائمة لعمليات التأمين في الدول العربية للفترة 2017-2021 (مليار دولار)
Outstanding Commitments in Arab Countries, 2017-2021 (USD bn)



التعويضات المدفوعة والمستردة في الدول العربية

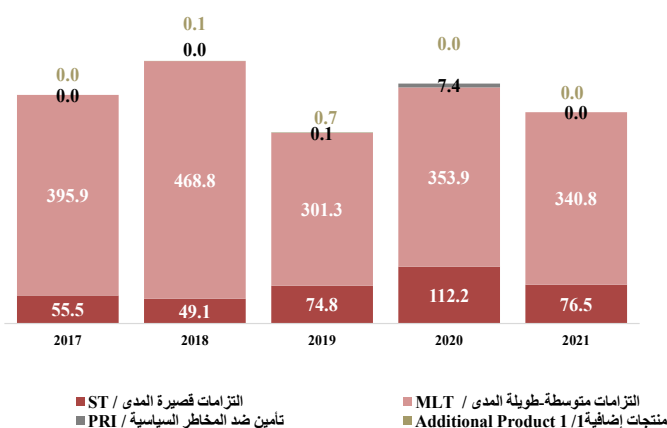
فقط تعويضات لتأمين المنتجات الإضافية.

في سياق متصل، انخفضت التعويضات المستردة في المنطقة العربية بمعدل 12% عام 2021 لتبلغ 417.3 مليون دولار، نتيجة تراجع كل من تعويضات تأمين ائتمان الصادرات الموجهة للدول العربية بمعدل 10%، وتعويضات التأمين ضد المخاطر السياسية بمعدل 100%.

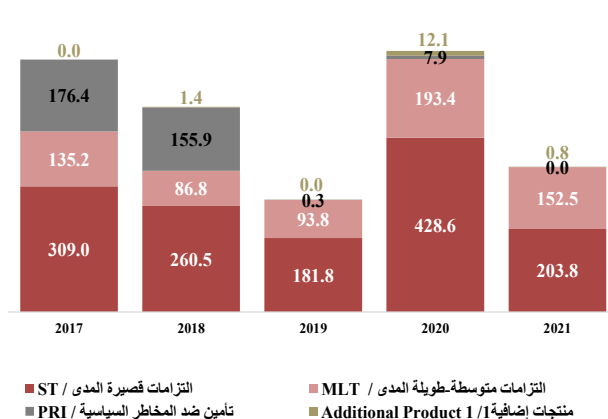
سجلت التعويضات المدفوعة للالتزامات تأمين التمويل والاستثمار والصادرات الموجهة الى الدول العربية انخفاضا بمعدل 44.4% عام 2021 لتبلغ نحو 357.1 مليون دولار كحصيلة لانخفاض التعويضات المدفوعة لتأمين الصادرات الموجهة للدول العربية في كافة الأجل وانخفاض تعويضات التأمين ضد المخاطر السياسية وتأمين المنتجات الإضافية.

توزعت التعويضات المدفوعة ما بين 356.3 مليون دولار لتأمين ائتمان الصادرات الموجهة للمنطقة العربية، ونحو 0.8 مليون دولار

التعويضات المستردة في الدول العربية للفترة 2017-2021 (مليون دولار)
Recoveries in Arab Countries, 2017-2021 (USD m)



التعويضات المدفوعة في الدول العربية للفترة 2017-2021 (مليون دولار)
Claim Paid in Arab Countries, 2017-2021 (USD m)



تطور التزامات التأمين في الدول العربية وفقا لنوع العملية للفترة 2017-2021
Insurance Commitments in Arab Countries by Business Lines, 2017-2021

Business Line / Period	2017	2018	2019	2020	2021	نسبة التغير (%) التغير 21/20 change 20/21	نسبة التغير (%) التغير 21/20 change (%)	نوع العملية / الفترة
التزامات قائمة (مليار دولار) / Outstanding Commitments (USD. bn)								
Short-term export credit insurance	77.7	77.7	78.2	76.7	80.4	3.7	4.8	إلتئان الصادرات قصيرة المدى
Medium/Long-term export credit insurance	114.1	111.5	104.8	107.9	103.1	(4.8)	(4.4)	إلتئان الصادرات متوسطة/طويلة المدى
Political risk insurance	23.4	24.7	24.1	23.8	21.7	(2.1)	(8.8)	التأمين ضد المخاطر السياسية
Additional Product 1	5.1	5.4	11.0	12.5	13.7	1.2	9.3	منتجات إضافية 1
Total	220.4	219.3	218.2	220.9	218.9	(2.0)	(0.9)	المجموع
التزامات جديدة (مليار دولار) / New Commitments (USD. bn)								
Short-term export credit insurance	77.7	77.7	78.2	76.7	80.4	3.7	4.8	إلتئان الصادرات قصيرة المدى
Medium/Long-term export credit insurance	30.5	26.6	25.2	15.6	14.0	(1.6)	(10.0)	إلتئان الصادرات متوسطة/طويلة المدى
Political risk insurance	4.5	6.7	4.9	4.8	4.6	(0.2)	(4.2)	التأمين ضد المخاطر السياسية
Additional Product 1	1.2	1.9	5.4	3.7	1.7	(2.1)	(55.1)	منتجات إضافية 1
Total	113.8	112.9	113.8	100.7	100.6	(0.10)	(0.1)	المجموع
التعويضات المدفوعة (مليون دولار) / Claims Paid (USD. m)								
Short-term export credit insurance	309.0	260.5	181.8	428.6	203.8	(224.7)	(52.4)	إلتئان الصادرات قصيرة المدى
Medium/Long-term export credit insurance	135.2	86.8	93.8	193.4	152.5	(40.9)	(21.2)	إلتئان الصادرات متوسطة/طويلة المدى
Political risk insurance	176.4	155.9	0.3	7.9	0.0	(7.9)	(100.0)	التأمين ضد المخاطر السياسية
Additional Product 1	0.0	1.4	0.0	12.1	0.8	(11.3)	(93.5)	منتجات إضافية 1
Total	620.5	504.6	275.8	642.0	357.1	(284.9)	(44.4)	المجموع
التعويضات المستردة (مليون دولار) / Recoveries (USD. m)								
Short-term export credit insurance	55.5	49.1	74.8	112.2	76.5	(35.7)	(32)	إلتئان الصادرات قصيرة المدى
Medium/Long-term export credit insurance	395.9	468.8	301.3	353.9	340.8	(13.1)	(4)	إلتئان الصادرات متوسطة/طويلة المدى
Political risk insurance	0.0	0.0	0.1	7.4	0.0	(7.4)	(100)	التأمين ضد المخاطر السياسية
Additional Product 1	0.0	0.1	0.7	0.0	0.0	0.0	منتجات إضافية 1
Total	451.4	518.0	376.9	473.5	417.3	(56.2)	(12)	المجموع

Source: Berne Union database & Dhaman Research

المصدر : قاعدة بيانات اتحاد بيرن وبحوث ضمان

حصة الدول العربية من إجمالي التزامات تأمين التمويل والاستثمار والصادرات في العالم

حصة الدول العربية في التزامات التأمين الجديدة في العالم انخفضت إلى 3.7% عام 2021

5.3% عام 2020 إلى 5.7% عام 2021.

ثانياً الالتزامات الجديدة:

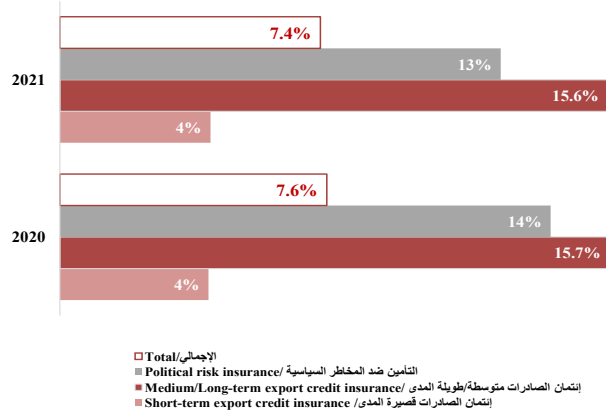
- انخفضت حصة الدول العربية في إجمالي الالتزامات الجديدة عالمياً من 4% عام 2020 إلى 3.7% عام 2021، وذلك كمحصلة لما يلي:
- انخفاض حصة التزامات تأمين ائتمان الصادرات الموجهة للدول العربية في المدى القصير من 3.4% إلى 3.3% من مجمل الالتزامات عالمياً.
- انخفاض حصة تأمين ائتمان الصادرات الموجهة للمنطقة في المديين المتوسط والطويل من 14.9% إلى 12.3%.
- انخفاض حصة الدول العربية في التزامات التأمين الأخرى من 3.3% إلى 1.8%.
- ارتفاع حصة الدول العربية في التزامات التأمين ضد المخاطر السياسية من 12.3% إلى 13.1% من مجمل التزامات التأمين ضد المخاطر السياسية في العالم.

على صعيد حصة الدول العربية من إجمالي التزامات تأمين التمويل وائتمان الصادرات قصيرة ومتوسطة وطويلة المدى والتأمين ضد المخاطر السياسية في العالم، وبمراجعة بيانات اتحاد بيرن يتضح ما يلي:

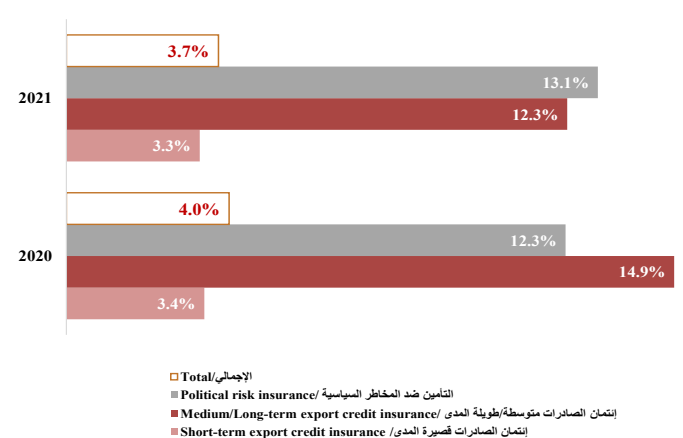
أولاً الالتزامات القائمة:

- تراجع حصة الدول العربية الى الإجمالي العالمي تراجعاً طفيفاً بنهاية عام 2021 لتصل الى 7.4% مقارنة بنحو 7.6% عام 2020، وذلك كمحصلة لما يلي:
- استقرار حصة الدول العربية في الالتزامات العالمية لتأمين ائتمان الصادرات في المدى القصير الموجهة عند 4% بنهاية عامي 2020 و2021.
- تراجع حصة الدول العربية في التزامات تأمين ائتمان الصادرات الموجهة في المديين المتوسط والطويل من 15.7% بنهاية عام 2020 إلى 15.6% بنهاية عام 2021.
- انخفاض حصة الدول العربية في التزامات التأمين ضد المخاطر السياسية من 14% عام 2020 إلى 12.6% عام 2021.
- ارتفاع حصة الدول العربية في التزامات التأمين الأخرى من

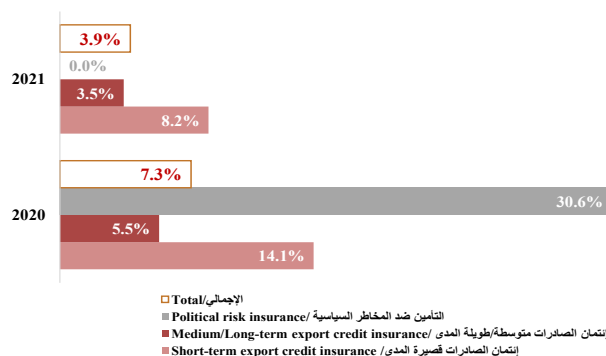
حصة الدول العربية من الالتزامات القائمة في العالم حسب نوع الأعمال لعامي 2020 و2021
Arab Share in Global Outstanding Commitments by Business Lines, 2020-2021



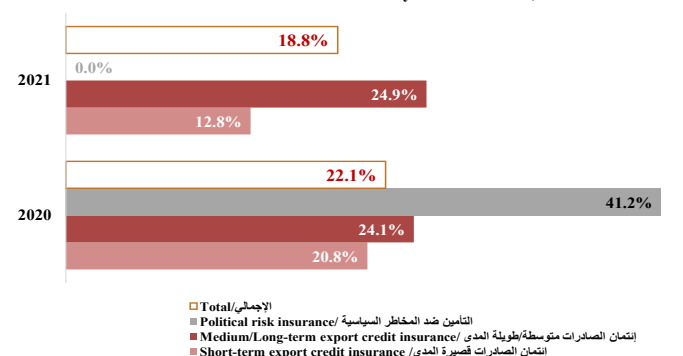
حصة الدول العربية من الالتزامات الجديدة في العالم حسب نوع الأعمال لعامي 2020 و2021
Arab Share in New Global Commitments by Business Lines, 2021-2020



حصة الدول العربية من التعويضات المدفوعة في العالم حسب نوع الأعمال لعامي 2020 و2021
Arab Share in Global Claims Paid by Business Lines, 2020-2021



حصة الدول العربية من التعويضات المستردة في العالم حسب نوع الأعمال لعامي 2020 و2021
Arab Share in Global Recoveries by Business Lines, 2020-2021



حصة الدول العربية من مجمل التعويضات المستردة عالمياً بلغت 18.8% خلال عام 2021

رابعاً: التعويضات المستردة :

انخفضت حصة التعويضات المستردة في الدول العربية إلى نحو 18.8% من مجمل التعويضات المستردة عالمياً خلال عام 2021 مقارنة مع 22.1% عام 2020، حيث سجلت حصة التعويضات المستردة من عمليات تأمين ائتمان الصادرات في المدى القصير انخفاضا من 20.8% عام 2020 إلى 12.8% عام 2021. وفي المقابل ارتفعت حصة التعويضات المستردة من عمليات تأمين ائتمان الصادرات في المديين المتوسط والطويل من 24.1% إلى 24.9% خلال عامي 2020 و2021 على التوالي، في حين انخفضت حصتها في التعويضات المستردة للتأمين ضد المخاطر السياسية والعمليات الأخرى إلى الصفر.

حصة الدول العربية في التعويضات المدفوعة عالمياً انخفضت إلى 3.9% عام 2021

ثالثاً: التعويضات المدفوعة :

انخفضت حصة الدول العربية من التعويضات المدفوعة لتأمين ائتمان الصادرات في كافة الأجل وللتأمين ضد المخاطر السياسية والأخرى عالمياً من 7.3% عام 2020 إلى 3.9% عام 2021 كمحصلة لتراجع حصتها في التعويضات المدفوعة لتأمين الصادرات في المدى القصير من 14.1% إلى 8.2%، كما انخفضت حصتها من 5.5% إلى 3.5% في التعويضات المدفوعة لتأمين ائتمان الصادرات في المديين المتوسط والطويل وكذلك انخفاض حصتها في التعويضات المدفوعة للتأمين ضد المخاطر السياسية والعمليات الأخرى إلى الصفر.

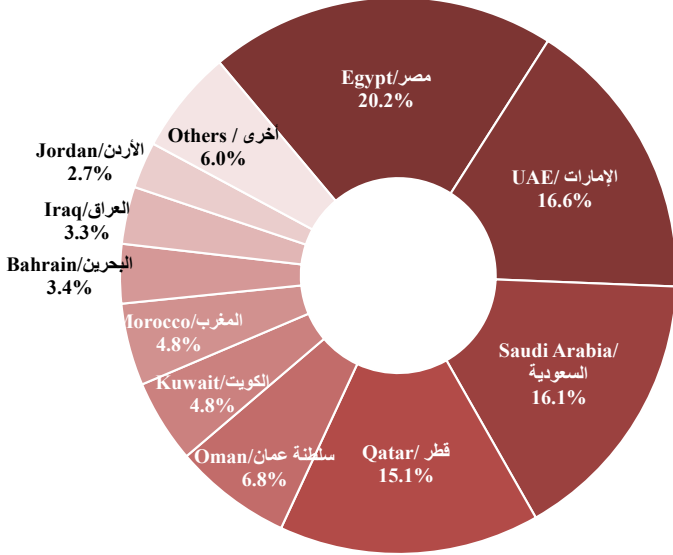
حصة الدول العربية من إجمالي الالتزامات في العالم حسب نوع الأعمال لعامي 2020 و2021

Arab Share in Global Commitments by Business Lines, 2020-2021

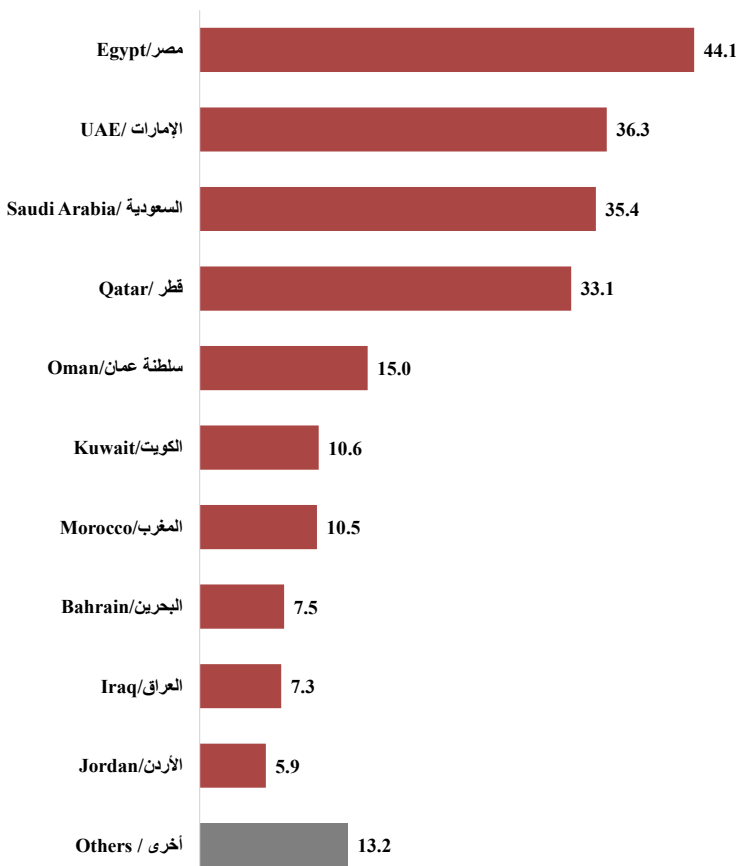
Business Line / Period	الإجمالي العالمي Total World		الإجمالي العربي Arab Region		حصة الدول العربية Arab Share		نوع العملية / الفترة
	2020	2021	2020	2021	2020	2021	
التزامات قائمة (مليار دولار)/(US\$ bn) Outstanding Commitments							
Short-term export credit insurance	1812	1875	77	80	4%	4%	إئتمان الصادرات قصيرة المدى
Medium/Long-term export credit insurance	689	661	108	103	15.7%	15.6%	إئتمان الصادرات متوسطة/طويلة المدى
Political risk insurance	170	173	24	22	14%	13%	التأمين ضد المخاطر السياسية
Other Commitments	234	241	13	14	5.3%	5.7%	التزامات أخرى
Total	2906	2950	221	219	7.6%	7.4%	الإجمالي
التزامات جديدة (مليار دولار)/(US\$ bn) New Commitments							
Short-term export credit insurance	2263	2453	77	80	3.4%	3.3%	إئتمان الصادرات قصيرة المدى
Medium/Long-term export credit insurance	104	114	16	14	14.9%	12.3%	إئتمان الصادرات متوسطة/طويلة المدى
Political risk insurance	39	35	5	5	12.3%	13.1%	التأمين ضد المخاطر السياسية
Other Commitments	113	92	4	2	3.3%	1.8%	التزامات أخرى
Total	2519	2694	101	101	4.0%	3.7%	الإجمالي
التعويضات المدفوعة (مليون دولار)/(US\$ m) Claims Paid							
Short-term export credit insurance	3049	2475	429	204	14.1%	8.2%	إئتمان الصادرات قصيرة المدى
Medium/Long-term export credit insurance	3516	4305	193	152	5.5%	3.5%	إئتمان الصادرات متوسطة/طويلة المدى
Political risk insurance	26	182	8	0	30.6%	0.0%	التأمين ضد المخاطر السياسية
Other Commitments	2248	2191	12	1	0.5%	0.0%	التزامات أخرى
Total	8839	9153	642	357	7.3%	3.9%	الإجمالي
التعويضات المستردة (مليون دولار)/(US\$ m) Recoveries							
Short-term export credit insurance	538	599	112	76	20.8%	12.8%	إئتمان الصادرات قصيرة المدى
Medium/Long-term export credit insurance	1471	1367	354	341	24.1%	24.9%	إئتمان الصادرات متوسطة/طويلة المدى
Political risk insurance	18	6	7	0	41.2%	0.0%	التأمين ضد المخاطر السياسية
Other Commitments	115	248	0	0	0.0%	0.0%	التزامات أخرى
Total	2142	2220	473	417	22.1%	18.8%	الإجمالي

تطور التزامات التأمين القائمة وتوزيعها على الدول العربية للفترة 2017-2021

حصة الدول العربية من إجمالي الالتزامات القائمة في المنطقة بنهاية عام 2021
Share of Arab Countries of Total Outstanding Commitments in the Region -2021



إجمالي الالتزامات القائمة في الدول العربية بنهاية عام 2021 (مليار دولار)
Total of Outstanding Commitments in Arab Countries, 2021YE (US\$ bn)



• رغم تحسن الأداء الاقتصادي في معظم الدول العربية خلال عام 2021، وعودة النشاط في القطاعات الإنتاجية والخدمية، وانتعاش التجارة العربية، تراجعت التزامات التأمين القائمة للتمويل والاستثمار والصادرات الموجهة للدول العربية بمعدل 1% لتبلغ نحو 219 مليار دولار بنهاية عام 2021 وفقا لبيانات اتحاد بيرن.

• استمر التركيز الجغرافي للالتزامات القائمة، حيث استحوذت الدول الخمس الأولى على من نحو 163.9 مليار دولار بما يمثل 74.9% من إجمالي الالتزامات القائمة في الدول العربية بنهاية عام 2021. وتصدرت مصر المقدمة وبلغت حصتها نحو 20.2% من إجمالي الالتزامات القائمة في المنطقة بقيمة 44.1 مليار دولار.

• حلت الإمارات في المرتبة الثانية بقيمة التزامات بلغت 36.3 مليار دولار وبحصة 16.6%، تلتها السعودية في المرتبة الثالثة بقيمة 35.4 مليار دولار وبحصة 16.1%، ثم قطر بقيمة 33.1 مليار دولار وبحصة 15.1%. وحلت سلطنة عمان في المرتبة الخامسة بقيمة 15 مليار دولار وبحصة 6.8% من مجمل الالتزامات القائمة في المنطقة العربية.

• بنهاية عام 2021، شهدت 4 دول عربية ارتفاعاً في قيمة التزاماتها القائمة، هي مصر وقطر والإمارات واليمن، في مقابل تراجع حجم الالتزامات القائمة في 18 دولة أخرى تصدرتهم فلسطين بانخفاض قدره 83.6%، تلتها الصومال والجزائر ولبنان بمعدلات انخفاض بلغت 38.8% و33.4% و33.1% على التوالي.

5 دول استحوذت على 74.9% من الالتزامات القائمة لتأمين التمويل والاستثمار والصادرات الموجهة إلى الدول العربية بنهاية عام 2021

مصر تصدرت المقدمة بحصة تجاوزت 20% من مجمل الالتزامات القائمة في المنطقة العربية بنهاية عام 2021

الالتزامات القائمة ارتفعت في مصر وقطر
والإمارات واليمن في مقابل تراجعها
في 18 دولة عربية أخرى بنهاية 2021

الإمارات حلت ثانيا بحصة 16.6% من مجمل
الالتزامات القائمة في الدول العربية
بنهاية عام 2021

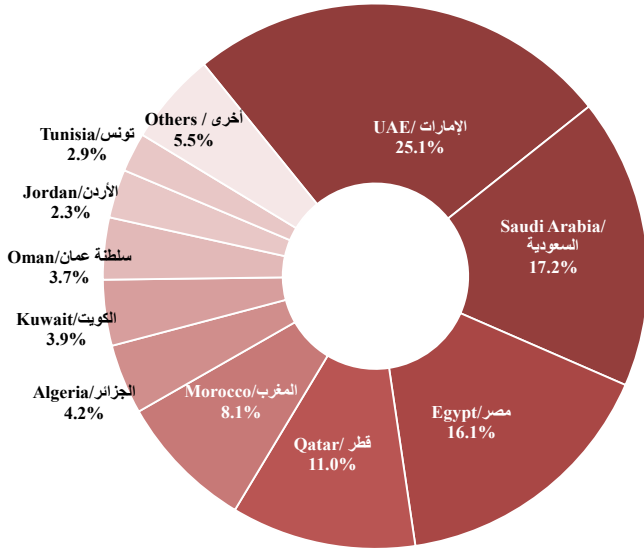
تطور الالتزامات القائمة في الدول العربية للفترة 2017-2021 (مليار دولار)

Evolution of Outstanding Commitments in Arab Countries, 2017-2021 (USD bn)

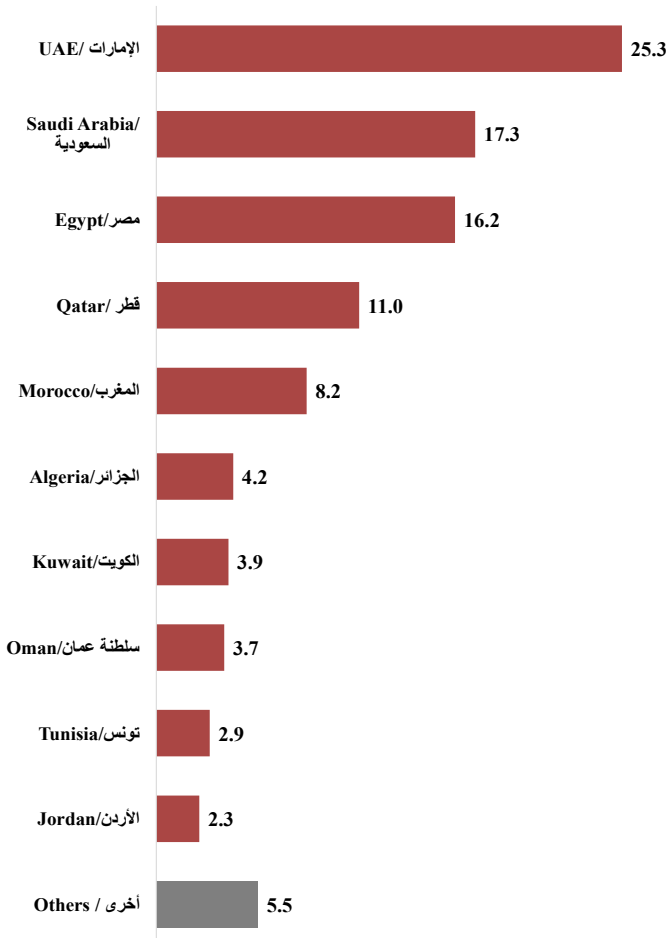
Rank 2021	Country / Year	2017	2018	2019	2020	2021	التغير 21/20 (%) change 20/21 (%)	الدولة / السنة	الترتيب 2021
1	Egypt	27.9	30.2	33.0	39.4	44.1	12.0	مصر	1
2	UAE	43.7	41.5	39.6	36.0	36.3	0.8	الإمارات	2
3	Saudi Arabia	46.1	42.8	37.8	38.5	35.4	(8.1)	السعودية	3
4	Qatar	26.0	24.4	29.2	29.4	33.1	12.7	قطر	4
5	Oman	14.0	13.3	16.3	15.9	15.0	(5.8)	سلطنة عمان	5
6	Kuwait	13.2	13.8	12.2	11.9	10.6	(10.9)	الكويت	6
7	Morocco	10.9	10.4	9.9	10.6	10.5	(1.2)	المغرب	7
8	Bahrain	7.4	6.6	7.6	8.1	7.5	(6.8)	البحرين	8
9	Iraq	3.4	6.2	6.9	7.8	7.3	(6.9)	العراق	9
10	Jordan	6.2	7.1	6.6	6.4	5.9	(7.1)	الأردن	10
11	Algeria	10.0	11.6	9.0	7.5	5.0	(33.4)	الجزائر	11
12	Tunisia	4.5	4.1	3.7	3.9	3.3	(13.8)	تونس	12
13	Djibouti	1.1	1.1	1.4	1.4	1.3	(5.5)	جيبوتي	13
14	Mauritania	0.6	1.0	1.1	1.2	1.2	(3.1)	موريتانيا	14
15	Libya	1.9	1.3	1.2	1.2	1.1	(9.7)	ليبيا	15
16	Lebanon	2.7	3.0	2.2	1.3	0.9	(33.1)	لبنان	16
17	Yemen	0.4	0.4	0.1	0.1	0.2	45.5	اليمن	17
18	Comoros	0.0	0.0	0.0	0.1	0.1	(2.0)	جزر القمر	18
19	Sudan	0.4	0.5	0.2	0.1	0.1	(30.5)	السودان	19
20	Somalia	0.0	0.0	0.0	0.1	0.0	(38.8)	الصومال	20
21	Syria	0.0	0.0	0.0	0.0	0.0	(1.0)	سوريا	21
22	Palestine	0.1	0.0	0.0	0.0	0.0	(83.6)	فلسطين	22
Total Arab Countries		220.4	219.2	218.2	220.9	218.9	(0.9)	مجموع الدول العربية	

تطور التزامات التأمين الجديدة وتوزيعها على الدول العربية للفترة 2017-2021

حصة الدول العربية من إجمالي الالتزامات الجديدة في المنطقة لعام 2021
Share of Arab Countries of Total New Commitments in the Region - 2021



إجمالي الالتزامات الجديدة في الدول العربية لعام 2021 (مليار دولار)
Total of New Commitments in Arab Countries -2021 (US\$ bn)



● وفقاً لبيانات اتحاد بيرن، بلغ المتوسط السنوي للالتزامات الجديدة لعمليات تأمين التمويل والاستثمار والصادرات الموجهة للدول العربية نحو 108 مليارات دولار خلال الفترة من 2017 وحتى عام 2021.

● سجلت الالتزامات الجديدة لعمليات تأمين التمويل والاستثمار والصادرات الموجهة للدول العربية انخفاضا طفيفاً بمعدل 0.1% خلال عام 2021 لتبلغ 100.6 مليار دولار.

● على صعيد التوزيع الجغرافي، استحوذت الدول الخمس الأولى على ما يزيد على 77% من إجمالي الالتزامات الجديدة في المنطقة العربية خلال عام 2021، بقيمة بلغت 78.1 مليار دولار. وتصدرت الإمارات بقيمة 25.3 مليار دولار وبحصة 25.1%.

● حلت السعودية في المرتبة الثانية بقيمة التزامات جديدة بلغت 17.3 مليار دولار وبحصة بلغت 17.2%، تلتها مصر في المرتبة الثالثة بقيمة 16.2 مليار دولار وبحصة 16.1%، ثم قطر بقيمة 11 مليار دولار وبحصة 11%، وحلت المغرب في المرتبة الخامسة بقيمة 8.2 مليارات دولار وبحصة 8.1% من مجمل الالتزامات الجديدة في المنطقة العربية خلال عام 2021.

● شهدت 7 دول عربية زيادة في قيمة التزاماتها الجديدة خلال عام 2021، تصدرتها قطر مسجلة أعلى معدل زيادة بلغ 82.3%، تلتها سلطنة عمان بمعدل 25.6% ثم البحرين بمعدل 19.8%، ثم الإمارات والصومال والعراق ومصر بمعدلات نمو بلغت 16.3% و14.8% و9.9% و3.9% على التوالي، وعلى الجانب الآخر سجلت 15 دولة أخرى تراجعاً في قيمة التزاماتها الجديدة خلال عام 2021، بمعدلات متباينة تراوحت بين 63.8% في فلسطين و1% في سوريا.

الإمارات تصدرت المقدمة بحصة تجاوزت 25% من مجمل الالتزامات الجديدة في المنطقة العربية خلال عام 2021

7 دول عربية شهدت ارتفاعاً في قيمة الالتزامات الجديدة تصدرتها قطر مسجلة أعلى معدل زيادة بلغ 82.3% خلال عام 2021

5 دول استحوذت على 77.6% من الالتزامات الجديدة لتأمين التمويل والاستثمار والصادرات الموجهة للمنطقة العربية خلال عام 2021

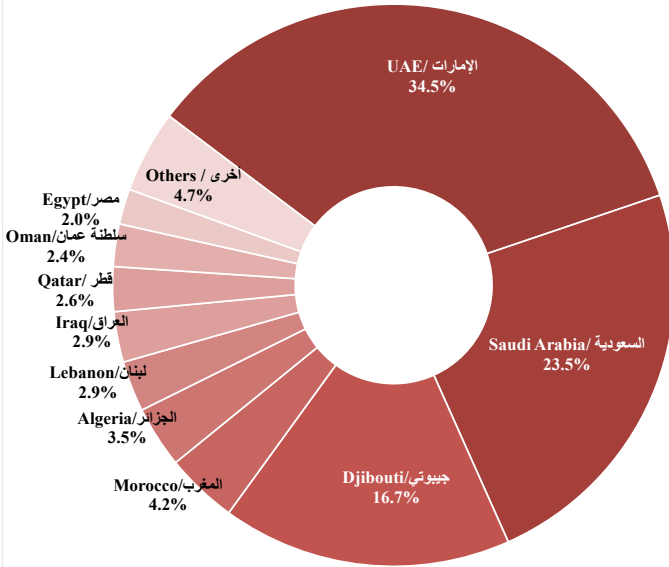
تطور الالتزامات الجديدة في الدول العربية للفترة 2017-2021 (مليار دولار)

Evolution of New Commitments in Arab Countries, 2017-2021 (USD bn)

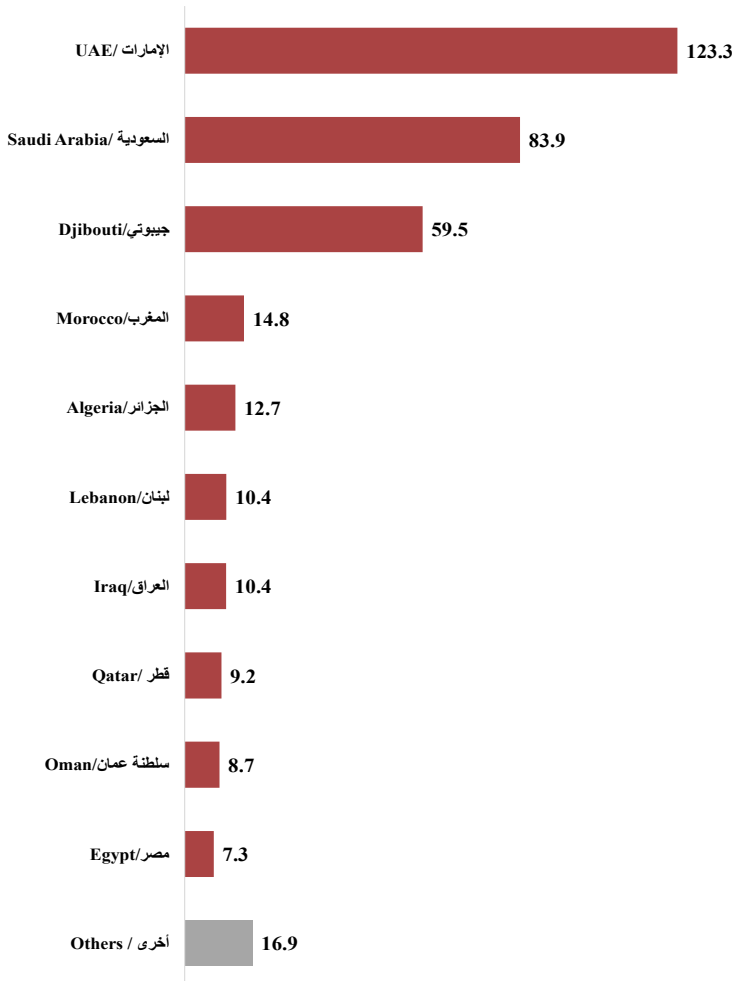
Rank 2021	Country / Year	2017	2018	2019	2020	2021	التغير 21/20 (%) change 20/21 (%)	الدولة / السنة	الترتيب 2021
1	UAE	28.0	28.2	31.6	21.8	25.3	16.3	الإمارات	1
2	Saudi Arabia	18.5	20.3	16.7	22.6	17.3	(23.3)	السعودية	2
3	Egypt	8.5	11.9	14.6	15.6	16.2	3.9	مصر	3
4	Qatar	13.0	10.2	9.4	6.1	11.0	82.3	قطر	4
5	Morocco	7.9	7.7	8.2	9.2	8.2	(11.2)	المغرب	5
6	Algeria	7.6	8.5	5.6	5.7	4.2	(27.0)	الجزائر	6
7	Kuwait	8.1	5.3	4.6	5.1	3.9	(23.7)	الكويت	7
8	Oman	4.1	3.2	7.4	2.9	3.7	25.6	سلطنة عمان	8
9	Tunisia	3.4	3.1	3.1	3.2	2.9	(9.9)	تونس	9
10	Jordan	5.0	3.3	2.6	2.5	2.3	(6.6)	الأردن	10
11	Bahrain	4.1	3.0	3.5	1.8	2.2	19.8	البحرين	11
12	Iraq	2.1	3.9	2.7	1.5	1.7	9.9	العراق	12
13	Lebanon	2.4	2.5	1.9	1.0	0.7	(32.4)	لبنان	13
14	Libya	0.2	0.3	0.4	0.4	0.3	(14.3)	ليبيا	14
15	Mauritania	0.2	0.6	0.5	0.7	0.3	(59.6)	موريتانيا	15
17	Djibouti	0.3	0.1	0.7	0.3	0.1	(60.8)	جيبوتي	17
18	Sudan	0.4	0.5	0.1	0.1	0.1	(16.4)	السودان	18
16	Comoros	0.0	0.0	0.0	0.1	0.1	(0.6)	جزر القمر	16
19	Yemen	0.1	0.1	0.1	0.0	0.0	(12.1)	اليمن	19
20	Somalia	0.0	0.0	0.0	0.0	0.0	14.8	الصومال	20
21	Syria	0.0	0.0	0.0	0.0	0.0	(1.0)	سوريا	21
22	Palestine	0.0	0.0	0.0	0.0	0.0	(63.8)	فلسطين	22
Total Arab Countries		113.8	112.9	113.8	100.7	100.6	(0.1)	مجموع الدول العربية	

تطور التعويضات المدفوعة وتوزيعها على الدول العربية للفترة 2017-2021

حصة الدول العربية من إجمالي التعويضات المدفوعة في المنطقة لعام 2021
Share of Arab Countries in Total Claims Paid in the Region during 2021



إجمالي التعويضات المدفوعة في الدول العربية لعام 2021 (مليون دولار)
Total Claims Paid in Arab Countries during 2021 (USD m)



شهدت قيم التعويضات المدفوعة لالتزامات التمويل والاستثمار والصادرات الموجهة الى الدول العربية خلال الفترة ما بين عام 2017 وحتى 2021 حالة من التذبذب، حيث بلغت ذروتها خلال عام 2020 بقيمة 642 مليون دولار، في حين سجلت ادنى قيمة لها خلال عام 2019 حيث لم تتجاوز 276 مليون دولار.

خلال عام 2021، شهدت التعويضات المدفوعة لالتزامات التمويل والاستثمار والصادرات الموجهة الى الدول العربية انخفاضاً بمعدل 44.4% لتبلغ 357 ملايين دولار.

وفقاً للتوزيع الجغرافي للتعويضات المدفوعة في المنطقة العربية خلال عام 2021، استحوذت الدول الخمس الأولى مجتمعة على ما نسبته 82.4% من إجمالي التعويضات المدفوعة بقيمة بلغت 294.2 مليون دولار. تصدرت الإمارات المرتبة الأولى بقيمة 123.3 مليون دولار وبحصة 34.5% من التعويضات المدفوعة في المنطقة العربية.

حلت السعودية في المرتبة الثانية بقيمة 83.9 مليون دولار وبحصة بلغت 23.5%، تلتها جيبوتي في المرتبة الثالثة بقيمة بلغت 59.5 مليون دولار وبحصة 16.7%، ثم المغرب في المرتبة الرابعة بقيمة 14.8 مليون دولار وبحصة 4.2%، تلتها الجزائر في المرتبة الخامسة بقيمة 12.7 مليون دولار وبحصة 3.5% من مجمل التعويضات المدفوعة للتمويل والاستثمار والصادرات الموجهة الى الدول العربية.

خلال عام 2021، شهدت 3 دول عربية فقط ارتفاعاً في قيمة التعويضات المدفوعة هي العراق وسلطنة عمان وجيبوتي بنسب 3471% و 20.9% و 1.4% على التوالي، في مقابل تراجعها في 15 دولة عربية أخرى.

التعويضات المدفوعة لالتزامات التمويل والاستثمار والصادرات الموجهة الى الدول العربية انخفضت بمعدل 44.4% لتصل إلى 357 مليون دولار

5 دول عربية استحوذت على 82.4% من إجمالي التعويضات المدفوعة في المنطقة العربية خلال عام 2021

الإمارات والسعودية استحوذتا على 58% من
مجممل التعويضات المدفوعة في المنطقة العربية
خلال عام 2021 بقيمة 207 ملايين دولار

3 دول عربية فقط شهدت ارتفاعاً في قيمة
التعويضات المدفوعة خلال عام 2021 في مقابل
تراجعها في 15 دولة عربية أخرى

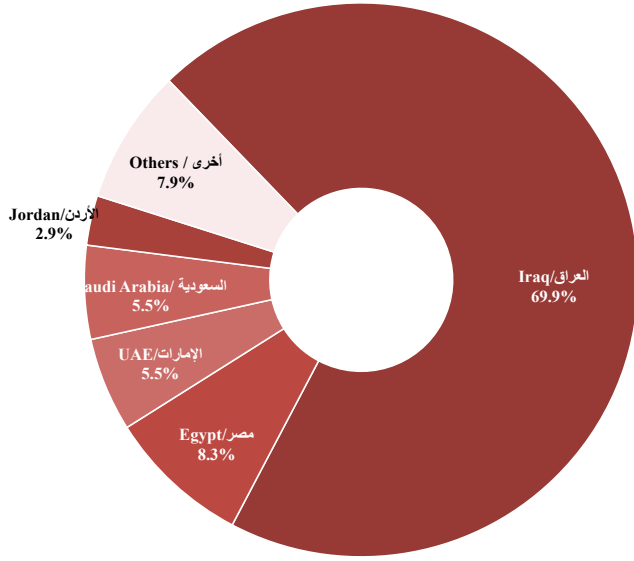
تطور التعويضات المدفوعة في الدول العربية للفترة 2017-2021 (مليون دولار)

Evolution of Claims Paid in Arab Countries, 2017-2021 (USD m)

Rank 2021	Country / Year	2017	2018	2019	2020	2021	التغير 21/20 (%) change 20/21 (%)	الدولة / السنة	الترتيب حسب 2021
1	UAE	192.6	119.7	98.0	258.0	123.3	(52.2)	الإمارات	1
2	Saudi Arabia	101.7	116.4	94.3	139.6	83.9	(39.9)	السعودية	2
3	Djibouti	0.0	0.1	0.8	58.7	59.5	1.4	جيبوتي	3
4	Morocco	18.1	20.3	16.6	15.7	14.8	(5.7)	المغرب	4
5	Algeria	13.9	11.6	15.6	29.9	12.7	(57.7)	الجزائر	5
6	Lebanon	0.7	5.1	1.5	37.2	10.4	(72.1)	لبنان	6
7	Iraq	24.0	0.3	0.1	0.3	10.4	3471.4	العراق	7
8	Qatar	5.9	12.8	9.3	11.0	9.2	(16.5)	قطر	8
9	Oman	1.9	3.5	4.2	7.2	8.7	20.9	سلطنة عمان	9
10	Egypt	41.4	28.2	9.1	22.0	7.3	(67.0)	مصر	10
11	Kuwait	10.0	2.3	5.3	7.0	5.6	(20.3)	الكويت	11
12	Jordan	5.7	3.9	4.8	13.0	4.0	(69.2)	الأردن	12
13	Tunisia	2.5	3.5	12.3	6.3	3.9	(38.1)	تونس	13
14	Libya	180.7	161.5	0.1	9.8	1.9	(80.4)	ليبيا	14
15	Bahrain	0.9	6.6	1.1	2.4	1.1	(56.2)	البحرين	15
16	Mauritania	0.4	0.1	1.3	1.4	0.4	(68.0)	موريتانيا	16
17	Yemen	17.3	8.4	0.0	0.1	0.0	(64.0)	اليمن	17
18	Comoros	0.1	0.0	0.0	0.2	0.0	(100.0)	جزر القمر	18
19	Palestine	0.0	0.0	0.0	0.0	0.0	...	فلسطين	19
20	Somalia	0.0	0.0	0.0	0.0	0.0	...	الصومال	20
21	Sudan	2.8	0.5	0.1	22.2	0.0	(100.0)	السودان	21
22	Syria	0.0	0.0	1.3	0.0	0.0	...	سوريا	22
Total Arab		621	505	276	642	357	(44.4)	مجموع الدول العربية	

تطور التعويضات المستردة وتوزيعها على الدول العربية للفترة 2017-2021

حصة الدول العربية من إجمالي التعويضات المستردة في المنطقة لعام 2021
Share of Arab Countries in Total Recoveries in the Region during 2021

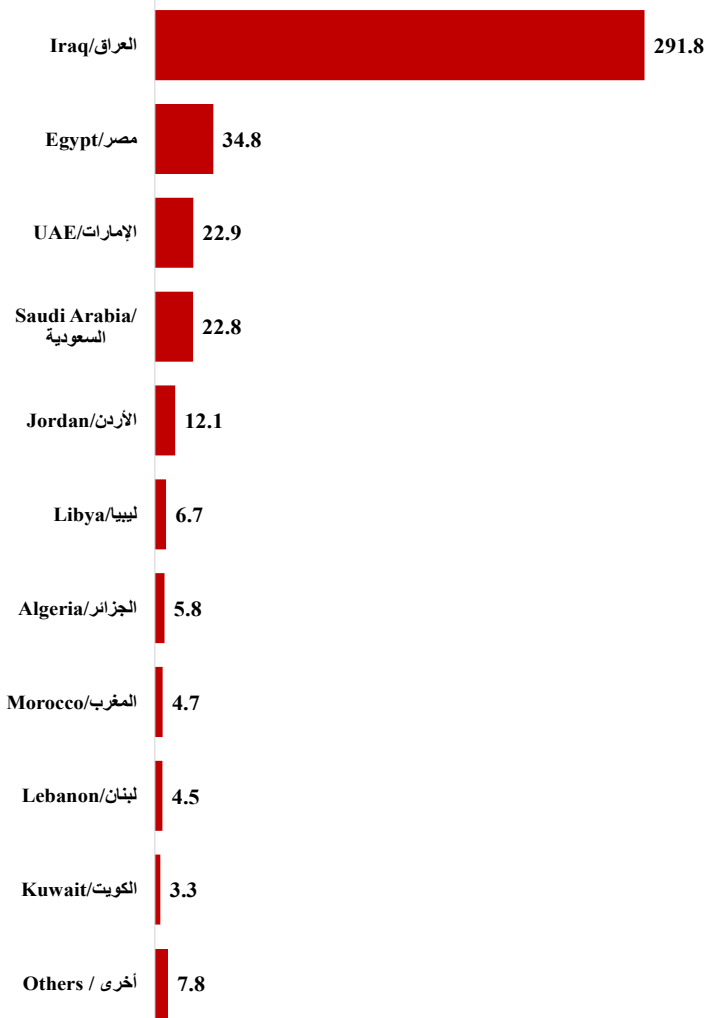


• بلغ المتوسط السنوي لاسترداد التعويضات عن التزامات التمويل والاستثمار والصادرات الموجهة الى الدول العربية للفترة من عام 2017 الى عام 2021 نحو 447 مليون دولار.

• شهدت التعويضات المستردة في المنطقة العربية خلال عام 2021، تراجعاً بمعدل 11.9% لتصل إلى 417.3 مليون دولار بما نسبته 117% من إجمالي التعويضات المدفوعة خلال العام نفسه.

• استحوذت الدول الخمس الأولى مجتمعة على ما يزيد على 92% من التعويضات المستردة خلال عام 2021، بقيمة 384.4 مليون دولار، وتصدر العراق المرتبة الأولى بقيمة 291.8 مليون دولار وبحصة بلغت نحو 70% من إجمالي التعويضات المستردة في المنطقة العربية لعام 2021.

إجمالي التعويضات المستردة في الدول العربية لعام 2021 (مليون دولار)
Total Recoveries in Arab Countries in 2021 (USD m)



• حلت مصر في المرتبة الثانية بقيمة 34.8 مليون دولار وبحصة بلغت 8.3%، تلتها الإمارات بقيمة 22.9 مليون دولار وبحصة 5.5%، ثم السعودية في المرتبة الرابعة بقيمة 22.8 مليون دولار وبحصة 5.5% أيضاً، وحلت الأردن في المرتبة الخامسة بقيمة 12.1 مليون دولار وبحصة 2.9% من مجمل التعويضات المستردة في الدول العربية في عام 2021.

• تراوحت قيمة التعويضات المستردة في 12 دولة عربية بين 6.7 ملايين في ليبيا و 23 ألف دولار في سوريا، في حين لم تشهد 3 دول أخرى أي استردادات خلال عام 2021 هي فلسطين والصومال واليمن .

• خلال عام 2021، شهدت 11 دولة عربية ارتفاعاً في قيمة التعويضات المستردة في مقدمتها السودان بمعدل 397.1%، في مقابل 9 دول أخرى تراجع فيها معدل استرداد التعويضات تصدرتهم اليمن بمعدل 100%، ثم جيبوتي والسعودية وموريتانيا .

التعويضات المستردة في المنطقة العربية

تراجعت بمعدل 11.9% لتصل

إلى 417.3 مليون دولار خلال عام 2021

11 دولة عربية سجلت ارتفاعاً في معدل التعويضات المستردة في مقابل تراجعها في 9 دول أخرى خلال عام 2021

5 دول عربية استحوذت على 92% من مجمل التعويضات المستردة في المنطقة خلال عام 2021

تطور التعويضات المستردة في الدول العربية للفترة 2017-2021 (مليون دولار)

Evolution of Recoveries in Arab Countries, 2017-2021 (USD m)

Rank 2020	Country / Year	2017	2018	2019	2020	2021	التغير 21/20 (%) change 20/21 (%)	الدولة / السنة	الترتيب حسب 2020
1	Iraq	318.3	301.4	251.9	268.5	291.8	8.7	العراق	1
2	Egypt	48.2	57.5	46.0	68.9	34.8	(49.5)	مصر	2
3	UAE	17.8	40.4	17.7	20.7	22.9	10.6	الإمارات	3
4	Saudi Arabia	21.3	90.1	31.2	74.9	22.8	(69.6)	السعودية	4
5	Jordan	14.5	17.1	8.6	11.6	12.1	4.3	الأردن	5
6	Libya	4.5	0.1	2.5	8.2	6.7	(18.4)	ليبيا	6
7	Algeria	9.6	3.5	4.8	8.4	5.8	(30.8)	الجزائر	7
8	Morocco	2.6	1.9	2.6	1.7	4.7	179.4	المغرب	8
9	Lebanon	0.4	0.1	0.9	1.6	4.5	175.9	لبنان	9
10	Kuwait	10.0	0.5	0.4	2.1	3.3	61.9	الكويت	10
11	Bahrain	1.0	0.1	0.3	3.3	2.2	(32.5)	البحرين	11
12	Tunisia	1.1	2.8	2.1	1.1	1.8	74.0	تونس	12
13	Oman	0.7	0.0	0.2	0.4	1.6	294.8	سلطنة عمان	13
14	Qatar	0.3	0.8	1.6	0.6	1.2	122.4	قطر	14
15	Sudan	0.4	0.0	2.8	0.1	0.5	397.1	السودان	15
16	Comoros	0.2	0.2	0.2	0.2	0.3	13.4	جزر القمر	16
17	Djibouti	0.0	0.1	2.4	1.1	0.1	(92.8)	جيبوتي	17
18	Mauritania	0.4	0.2	0.7	0.1	0.0	(66.9)	موريتانيا	18
19	Syria	0.0	0.0	0.1	0.1	0.0	(65.2)	سوريا	19
21	Palestine	0.0	0.0	0.0	0.0	0.0	...	فلسطين	21
22	Somalia	0.0	0.0	0.0	0.0	0.0	...	الصومال	22
20	Yemen	0.0	1.3	0.0	0.0	0.0	(100.0)	اليمن	20
Total Arab Countries		451	517	377	473	417	(11.9)	مجموع الدول العربية	

تطور التزامات التأمين في الدول العربية وفق القائم بعملية التأمين

انخفاض حصة وكالات التأمين الخاصة في الالتزامات القائمة والجديدة في الدول العربية خلال عام 2021

وكالات التأمين الوطنية استحوذت على 77% من إجمالي الالتزامات القائمة في المنطقة العربية خلال عام 2021

التزامات التأمين الجديدة في الدول العربية (2017-2021)

تجاوزت قيمة التزامات التأمين الجديدة لوكالات ائتمان الصادرات الوطنية، حاجز الـ 60 مليار دولار خلال الفترة ما بين عامي 2017 و2021. وشهدت حصتها في إجمالي الالتزامات الجديدة ارتفاعاً من نحو 57% إلى 63% خلال تلك الفترة.

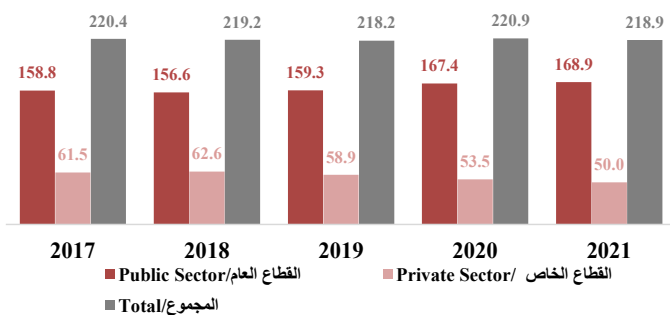
شهدت قيمة الالتزامات الجديدة لوكالات التأمين الخاصة انخفاضاً بين عامي 2017 و2021 بمعدل 23%، لتصل الى 37.6 مليار دولار، لتتخفف حصتها من إجمالي الالتزامات الجديدة من نحو 43% عام 2017 الى 37% عام 2021.

التزامات التأمين القائمة في الدول العربية (2017-2021)

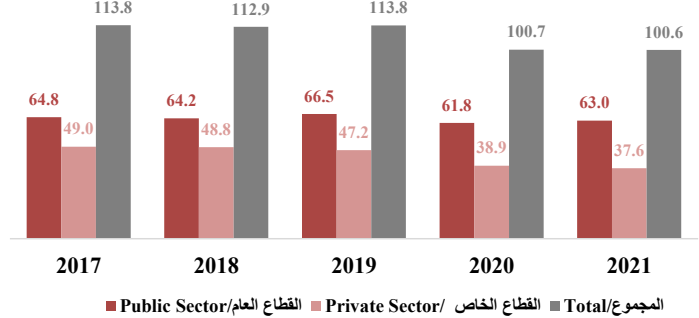
ارتفعت قيمة الالتزامات القائمة لوكالات ائتمان الصادرات الوطنية لتأمين التمويل والاستثمار والصادرات الموجهة إلى الدول العربية بين عامي 2017 و2021، من نحو 159 مليار دولار الى 169 مليار دولار، وارتفعت حصتها من 72% الى 77% على التوالي.

انخفضت قيمة الالتزامات القائمة لوكالات التأمين الخاصة بين عامي 2017 و2021 بمعدل 19% من نحو 61.5 مليار دولار عام 2017 الى 50 مليار دولار عام 2021، لتتخفف حصتها من إجمالي العمليات القائمة من نحو 28% الى 23% على التوالي.

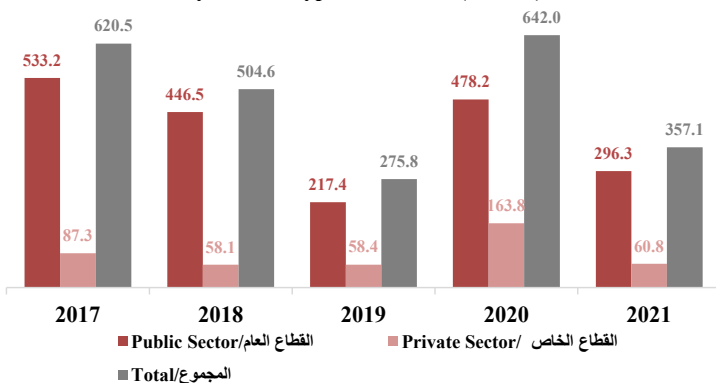
تطور التزامات التأمين القائمة في الدول العربية وفق القائم بعملية التأمين للفترة 2017-2021 (مليار دولار)
Outstanding Commitments in Arab Countries by Insurer Type, 2017-2021 (USD bn)



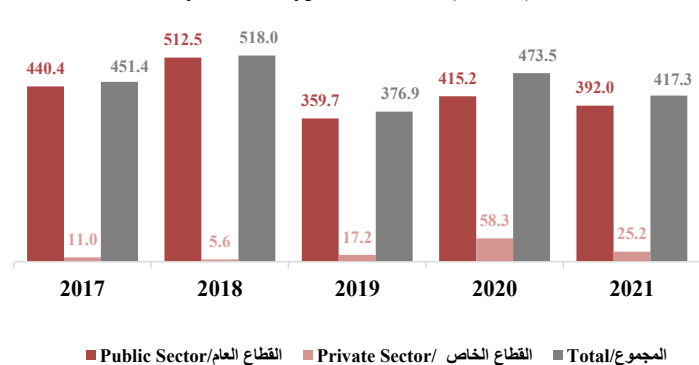
تطور التزامات التأمين الجديدة في الدول العربية وفق القائم بعملية التأمين للفترة 2017-2021 (مليار دولار)
New Commitments in Arab Countries by Insurer Type, 2017-2021 (USD bn)



تطور التعويضات المدفوعة في الدول العربية وفق القائم بعملية التأمين للفترة 2017-2021 (مليون دولار)
Claims Paid in Arab Countries by Insurer Type, 2017-2021 (USD m)



تطور التعويضات المستردة في الدول العربية وفق القائم بعملية التأمين للفترة 2017-2021 (مليون دولار)
Recoveries in Arab Countries by Insurer Type, 2017-2021 (USD m)



التعويضات المستردة في الدول العربية (2017-2021)

بلغ إجمالي قيمة التعويضات المستردة لعمليات وكالات ائتمان الصادرات الوطنية عام 2021 نحو 392 مليون دولار، مسجلة انخفاضاً قدره 5.6%، ذلك رغم ارتفاع حصتها من إجمالي التعويضات المستردة من نحو 88% عام 2020 إلى نحو 94% عام 2021.

تراجعت التعويضات المستردة لوكالات ائتمان الصادرات الوطنية بمعدل 56.7% إلى نحو 25.2 مليون دولار خلال عام 2021، لتتخفص حصتها في إجمالي التعويضات المستردة من نحو 12% عام 2020 إلى 6% عام 2021.

التعويضات المدفوعة في الدول العربية (2017-2021)

- انخفضت التعويضات المدفوعة لوكالات ائتمان الصادرات الوطنية بمعدل 38% عام 2021، لتبلغ 296.3 مليون دولار، ذلك رغم ارتفاع حصتها من إجمالي التعويضات المدفوعة لتأمين التمويل والاستثمار والصادرات الموجهة للدول العربية من نحو 74% عام 2020 إلى 83% عام 2021.
- انخفضت قيمة التعويضات المدفوعة لعمليات الوكالات الخاصة بمعدل 63% عام 2021 لتصل إلى 60.8 مليون دولار، تزامناً مع تراجع حصتها في إجمالي التعويضات المدفوعة من 26% عام 2020 إلى 17% عام 2021.

انخفاض التعويضات المستردة والمدفوعة لوكالات التأمين الخاصة في المنطقة العربية خلال عام 2021

تراجع التعويضات المدفوعة لوكالات التأمين الوطنية في المنطقة العربية بمعدل 38% لتصل إلى 296.3 مليون دولار خلال عام 2021

تطور التزامات وتعويضات التأمين في الدول العربية وفق القائم بعملية التأمين للفترة 2017-2021

Evolution of Insurance Commitments, Claims Paid and Recoveries
in Arab Countries by Insurer Type, 2017-2021

Operatore / Period	2017	2018	2019	2020	2021	القائم بعملية الضمان / الفترة
التزامات قائمة (مليار دولار) / (USD bn) Outstanding Commitments						
Public Sector	158.8	156.6	159.3	167.4	168.9	القطاع العام
Private Sector	61.5	62.6	58.9	53.5	50.0	القطاع الخاص
Total	220.4	219.2	218.2	220.9	218.9	المجموع
التزامات جديدة (مليار دولار) / (USD bn) New Commitments						
Public Sector	64.8	64.2	66.5	61.8	63.0	القطاع العام
Private Sector	49.0	48.8	47.2	38.9	37.6	القطاع الخاص
Total	113.8	112.9	113.8	100.7	100.6	المجموع
التعويضات المدفوعة (مليون دولار) / (USD m) Claims Paid						
Public Sector	533.2	446.5	217.4	478.2	296.3	القطاع العام
Private Sector	87.3	58.1	58.4	163.8	60.8	القطاع الخاص
Total	620.5	504.6	275.8	642.0	357.1	المجموع
التعويضات المستردة (مليون دولار) / (USD m) Recoveries						
Public Sector	440.4	512.5	359.7	415.2	392.0	القطاع العام
Private Sector	11.0	5.6	17.2	58.3	25.2	القطاع الخاص
Total	451.4	518.0	376.9	473.5	417.3	المجموع

تطور عمليات التأمين في الدول العربية وفقا للقطاع (الأعمال متوسطة/ طويلة المدى)

قطاع النقل تصدر المرتبة الأولى بقيمة 2.9 مليار دولار، وبحصة 21% من الالتزامات الجديدة متوسطة وطويلة المدى خلال عام 2021

استحوذت 4 قطاعات على نحو 53% من الالتزامات القائمة متوسطة وطويلة المدى في المنطقة العربية بنهاية عام 2021

الالتزامات الجديدة في الدول العربية وفقا للقطاع

على صعيد الالتزامات الجديدة متوسطة وطويلة المدى خلال عام 2021، تصدر قطاع النقل المرتبة الأولى بقيمة 2.9 مليار دولار، وبحصة 21% من الإجمالي، تلاه قطاع الموارد الطبيعية بقيمة 2.3 مليار دولار وبحصة 16.5%، ثم قطاع التصنيع بقيمة 1.2 مليار دولار وبحصة 8.7%، وجاء قطاع البنية التحتية في المرتبة الرابعة بقيمة 0.8 مليار دولار وبحصة 5.8%.

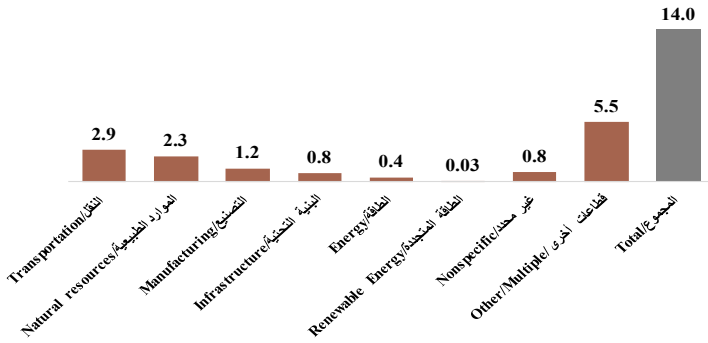
سجلت جميع القطاعات نموا في قيمة الالتزامات الجديدة متوسطة وطويلة المدى خلال عام 2021، باستثناء قطاعات النقل والبنية التحتية والطاقة، التي سجلت تراجعاً بمعدلات 32.7% و70.9% و78% على التوالي.

الالتزامات القائمة في الدول العربية وفقا للقطاع

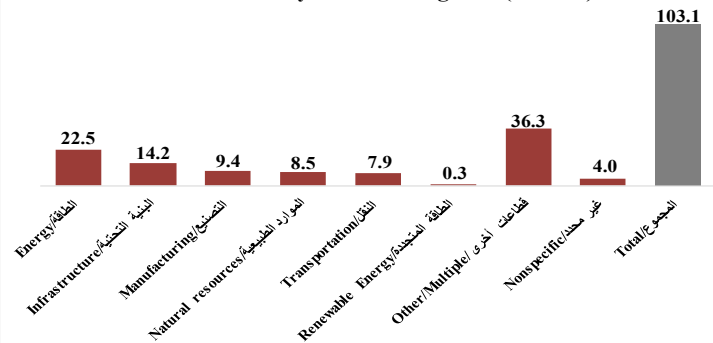
استحوذت 4 قطاعات على نحو 53% من إجمالي قيمة الالتزامات القائمة متوسطة وطويلة المدى في المنطقة العربية بنهاية عام 2021، تصدرها قطاع الطاقة بقيمة بلغت 22.5 مليار دولار وبحصة 22% من الإجمالي، تلاه قطاع البنية التحتية بقيمة بلغت 14.2 مليار دولار وبحصة 13.8%، ثم قطاع التصنيع بقيمة 9.4 مليارات دولار وبحصة 9.1%، وحل قطاع الموارد الطبيعية في المرتبة الرابعة بقيمة 8.5 مليارات دولار وبحصة 8.2%.

شهد قطاعا التصنيع والموارد الطبيعية نموا في قيمة الالتزامات القائمة في المديين المتوسط والطويل خلال عام 2021 في مقابل تراجع باقي القطاعات الأخرى وفي مقدمتها قطاع النقل الذي تراجعت قيمة التزاماته القائمة بمعدل 10.4%.

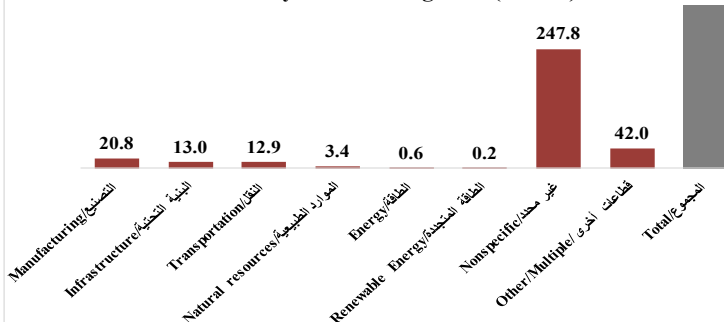
إجمالي التزامات التأمين الجديدة في الدول العربية للأعمال متوسطة/طويلة المدى حسب القطاع لعام 2021 (مليار دولار)
Total New Commitments in Arab Countries for MLT Business by Sector during 2021 (USD bn)



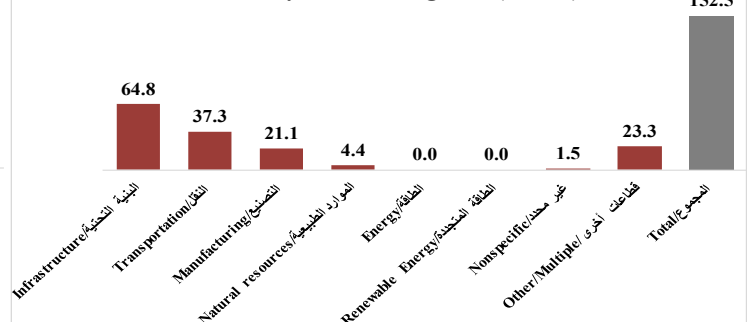
إجمالي التزامات التأمين القائمة في الدول العربية للأعمال متوسطة/طويلة المدى حسب القطاع لعام 2021 (مليار دولار)
Total Outstanding Commitments in Arab Countries for MLT Business by Sector during 2021 (USD bn)



إجمالي التعويضات المستردة في الدول العربية للأعمال متوسطة/طويلة المدى حسب القطاع لعام 2021 (مليون دولار)
Total Recoveries in Arab Countries for MLT Business by Sector during 2021 (USD m)



إجمالي التعويضات المدفوعة في الدول العربية للأعمال متوسطة/طويلة المدى حسب القطاع لعام 2021 (مليون دولار)
Total Claims Paid in Arab Countries for MLT Business by Sector during 2021 (USD m)



قطاع البنية التحتية الأعلى في التعويضات المدفوعة في الدول العربية بقيمة 64.8 مليون دولار خلال عام 2021

قطاع التصنيع حقق أعلى استرداد للتعويضات بقيمة 20.8 مليون دولار خلال عام 2021

التعويضات المدفوعة في الدول العربية وفقاً للقطاع

- تصدر قطاع البنية التحتية المرتبة الأولى في قيمة التعويضات المدفوعة في الدول العربية خلال عام 2021، بقيمة بلغت 64.8 مليون دولار، وبحصة قدرها 42.5% من الإجمالي، تلاه قطاع النقل في المرتبة الثانية بقيمة 37.3 مليون دولار وبحصة 24.5%، ثم قطاع التصنيع بقيمة 21.1 مليون دولار وبحصة 13.9%، وجاء قطاع الموارد الطبيعية في المرتبة الرابعة بقيمة 4.4 ملايين دولار وبحصة 2.9%.
- شهدت التعويضات المدفوعة نمواً في 3 قطاعات فقط هي النقل والتصنيع والموارد الطبيعية، في مقابل تراجعها في باقي القطاعات خلال عام 2021.

تطور التزامات وتعويضات التأمين في الدول العربية وفقاً للقطاع (عمليات متوسطة/طويلة المدى) للفترة 2019-2021

Evolution of Insurance Commitments, Claims Paid and Recoveries in Arab Countries by Sector (MLT), 2019-2021

Sector / Year	2019	2020	2021	التغير (%) (%) change 21/20	الحصة Share	القطاع / السنة
التزامات قائمة (مليار دولار) / Outstanding Commitments (USD bn)						
Energy	17.1	24.2	22.5	(6.7)	21.8%	الطاقة
Infrastructure	13.2	15.7	14.2	(9.2)	13.8%	البنية التحتية
Manufacturing	6.0	5.7	9.4	63.6	9.1%	التصنيع
Natural resources	6.1	7.7	8.5	9.7	8.2%	الموارد الطبيعية
Transportation	5.7	8.8	7.9	(10.4)	7.6%	النقل
Renewable Energy	0.2	0.3	0.3	(2.1)	0.3%	الطاقة المتجددة
Other/Multiple	50.7	39.8	36.3	(8.7)	35.2%	قطاعات أخرى
Nonspecific	5.9	5.7	4.0	(29.7)	3.9%	غير محدد
Total	104.8	107.9	103.1	(4.4)	100.0%	المجموع
التزامات جديدة (مليار دولار) / New Commitments (USD bn)						
Transportation	5.0	4.3	2.9	(32.7)	20.8%	النقل
Natural resources	1.4	1.4	2.3	69.0	16.5%	الموارد الطبيعية
Manufacturing	1.5	0.6	1.2	97.8	8.7%	التصنيع
Infrastructure	5.1	2.8	0.8	(70.9)	5.8%	البنية التحتية
Energy	4.0	1.8	0.4	(78.0)	2.8%	الطاقة
Renewable Energy	0.03	0.00	0.03	0.2%	الطاقة المتجددة
Nonspecific	1.4	0.7	0.8	19.3	6.1%	غير محدد
Other/Multiple	6.8	4.0	5.5	37.9	39.1%	قطاعات أخرى
Total	25.2	15.6	14.0	(10.0)	100.0%	المجموع
التعويضات المدفوعة (مليون دولار) / Claims Paid (USD.m)						
Infrastructure	10.9	86.1	64.8	(24.7)	42.5%	البنية التحتية
Transportation	17.7	19.0	37.3	96.4	24.5%	النقل
Manufacturing	31.9	18.1	21.1	16.9	13.9%	التصنيع
Natural resources	0.0	3.4	4.4	28.9	2.9%	الموارد الطبيعية
Energy	3.8	0.9	0.0	(100.0)	0.0%	الطاقة
Renewable Energy	0.0	6.6	0.0	(100.0)	0.0%	الطاقة المتجددة
Nonspecific	7.2	34.4	1.5	(95.7)	1.0%	غير محدد
Other/Multiple	22.3	24.9	23.3	(6.4)	15.3%	قطاعات أخرى
Total	93.8	193.4	152.5	(21.2)	100.0%	المجموع
التعويضات المستردة (مليون دولار) / Recoveries (USD.m)						
Manufacturing	34.9	19.5	20.8	6.6	6.1%	التصنيع
Infrastructure	34.8	24.5	13.0	(47.0)	3.8%	البنية التحتية
Transportation	2.6	1.1	12.9	1099.7	3.8%	النقل
Natural resources	6.2	5.5	3.4	(38.3)	1.0%	الموارد الطبيعية
Energy	6.5	5.3	0.6	(89.6)	0.2%	الطاقة
Renewable Energy	0.0	13.5	0.2	(98.3)	0.1%	الطاقة المتجددة
Nonspecific	42.5	204.9	247.8	21.0	72.7%	غير محدد
Other/Multiple	173.8	79.5	42.0	(47.1)	12.3%	قطاعات أخرى
Total	301.3	353.9	340.8	(3.7)	100.0%	المجموع

Source: Berne Union database & Dhaman Research

المصدر : قاعدة بيانات اتحاد بيرن وبحوث ضمان

التعويضات المستردة في الدول العربية وفقاً للقطاع

- حل قطاع التصنيع في مقدمة القطاعات التي حققت أعلى قيمة استرداد للتعويضات خلال عام 2021، بقيمة 20.8 مليون دولار وبحصة 6.1%، تلاه قطاع البنية التحتية بقيمة 13 مليون دولار وبحصة 3.8%.
- حل قطاع النقل في المرتبة الثالثة بقيمة 12.9 مليون دولار وبحصة 3.8%، ثم قطاع الموارد الطبيعية في المرتبة الرابعة بقيمة 3.4 ملايين دولار وبحصة 1%.
- حقق قطاع النقل أعلى زيادة في قيمة استرداد التعويضات بمعدل بلغ 1099.7% خلال عام 2021، تلاه قطاع التصنيع بمعدل 6.6%.

الالتزامات الجديدة لتأمين المخاطر السياسية في الدول العربية وفقا للقطاع

الالتزامات القائمة

الالتزامات الجديدة

على صعيد التوزيع القطاعي للالتزامات الجديدة للتأمين ضد المخاطر السياسية في المنطقة العربية، تصدرت قطاع الطاقة نحو 67% من الإجمالي خلال عام 2021، تصدرها قطاع الطاقة بقيمة 2.3 مليار دولار وبحصة بلغت 51% خلال عام 2021. تلاه الموارد الطبيعية بقيمة 0.37 مليار دولار وبحصة 8.2%، ثم قطاع التصنيع في المرتبة الثالثة بقيمة بلغت 0.36 مليار دولار، وبحصة 7.9% من الإجمالي، ولم تتجاوز قيمة الالتزامات الجديدة في باقي القطاعات نحو 1.6 مليار دولار خلال عام 2021.

حقق قطاع الطاقة أعلى معدل نمو لقيمة الالتزامات الجديدة للتأمين ضد المخاطر السياسية في المنطقة العربية خلال عام 2021، بمعدل بلغ 476%، تلاه قطاعا النقل، والموارد الطبيعية بمعدلات 357% و292% على التوالي.

على صعيد التوزيع القطاعي للالتزامات القائمة للتأمين ضد المخاطر السياسية في المنطقة العربية، تصدر قطاع الطاقة المرتبة الأولى بقيمة بلغت 5.7 مليارات دولار بحصة بلغت 26.3% خلال عام 2021، تلاه قطاع التصنيع بقيمة 2.7 مليار دولار وبحصة 12.5% ثم قطاع الموارد الطبيعية بقيمة 1.7 مليار دولار وبحصة 7.9% من الإجمالي خلال عام 2021.

لم تتجاوز قيمة الالتزامات القائمة للتأمين ضد المخاطر السياسية في كل من قطاعات النقل والبنية التحتية والطاقة المتجددة حاجز المليار دولار لكل منها خلال عام 2021، ولم تتجاوز حصتها مجتمعة 11% من الإجمالي خلال العام نفسه.

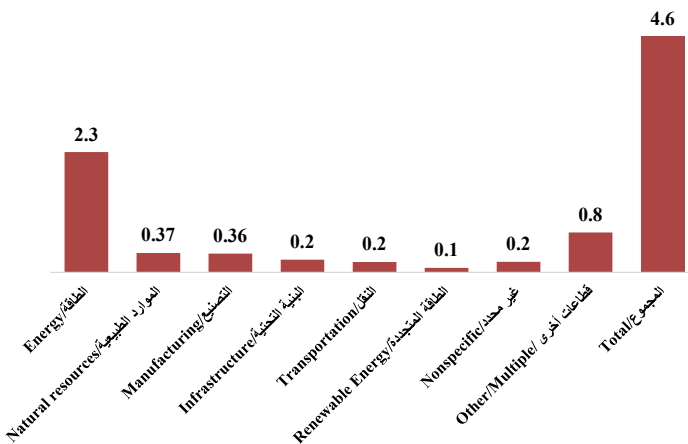
نمت قيمة الالتزامات القائمة للتأمين ضد المخاطر السياسية في 5 قطاعات خلال عام 2021، وتراوحت نسب النمو ما بين 335.7% في قطاع الطاقة و 18.7% في قطاع النقل، في مقابل تراجع تلك الالتزامات في باقي القطاعات.

استحوذت 3 قطاعات على نحو 67% من الالتزامات الجديدة للتأمين ضد المخاطر السياسية في المنطقة العربية خلال عام 2021

قطاع الطاقة تصدر المقدمة في الالتزامات القائمة للتأمين ضد المخاطر السياسية بقيمة 5.7 مليارات دولار خلال عام 2021

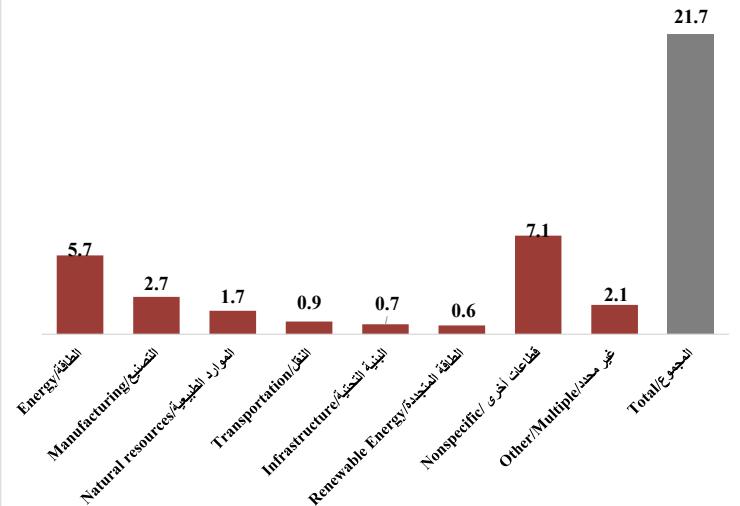
إجمالي الالتزامات الجديدة في الدول العربية للتأمين ضد المخاطر السياسية وفق القطاع لعام 2021 (مليار دولار)

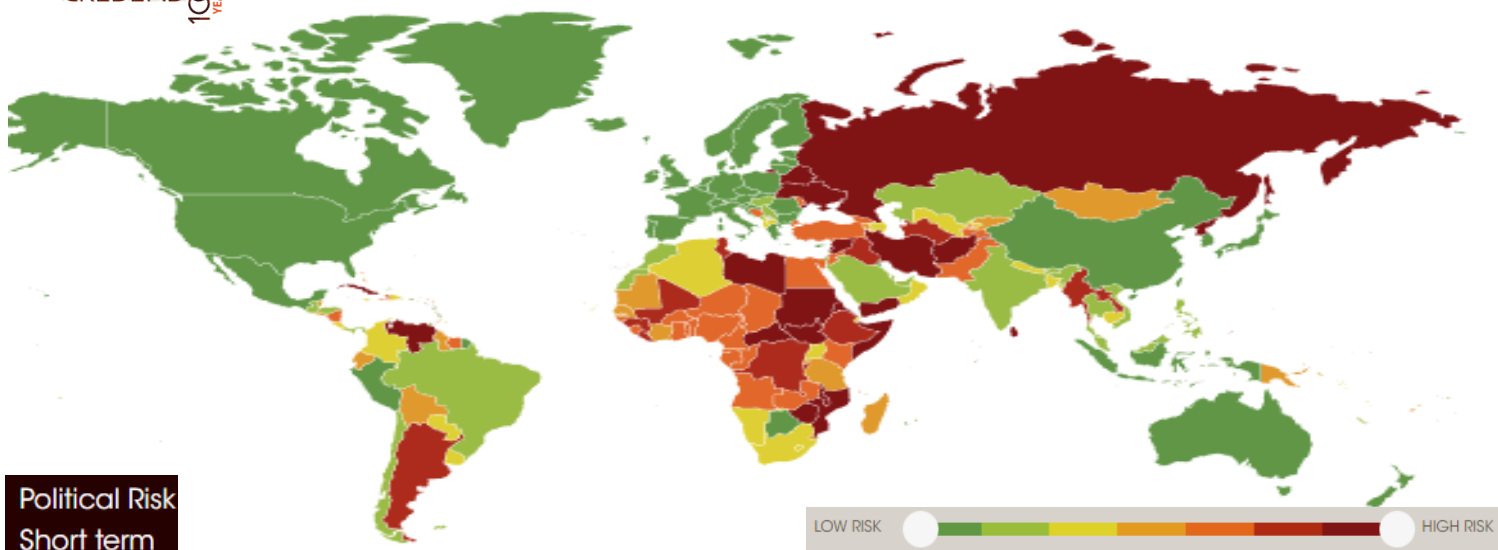
Total New Commitments in Arab Countries for Political Risk Insurance by Sector during 2021 (USD bn)



إجمالي الالتزامات القائمة في الدول العربية للتأمين ضد المخاطر السياسية وفق القطاع لعام 2021 (مليار دولار)

Total Outstanding Commitments in Arab Countries for Political Risk Insurance by Sector during 2021 (USD bn)



تطور التزامات التأمين في الدول العربية حسب القطاع للفترة 2019-2021 (التأمين ضد المخاطر السياسية)

Evolution of Insurance Commitments in Arab Countries by sector For the period 2019-2021 (Political Risk Insurance)

Sector / Year	2019	2020	2021	change 20/21 (%) التغير (%) 21/20	Share of Total الحصة من الإجمالي	القطاع / السنة
Outstanding Commitments (USD bn) / (مليار دولار) القائمة						
Energy	1.2	1.3	5.7	335.7	26.3%	الطاقة
Manufacturing	1.6	2.0	2.7	36.5	12.5%	التصنيع
Natural resources	1.9	2.2	1.7	(22.3)	7.9%	الموارد الطبيعية
Transportation	0.5	0.8	0.9	18.7	4.2%	النقل
Infrastructure	0.8	0.6	0.7	29.1	3.3%	البنية التحتية
Renewable Energy	0.4	0.5	0.6	24.9	3.0%	الطاقة المتجددة
Nonspecific	10.5	13.0	7.1	(45.0)	32.9%	قطاعات أخرى
Other/Multiple	7.2	3.5	2.1	(39.2)	9.8%	غير محدد
Total	24.1	23.8	21.7	(9.0)	100.0%	المجموع
New Commitments (USD bn) / (مليار دولار) الجديدة						
Energy	0.6	0.4	2.3	476.0	51.0%	الطاقة
Natural resources	0.2	0.1	0.4	292.2	8.2%	الموارد الطبيعية
Manufacturing	0.6	0.3	0.4	27.8	7.9%	التصنيع
Infrastructure	0.2	0.4	0.2	(37.6)	5.4%	البنية التحتية
Transportation	0.5	0.0	0.2	357.0	4.4%	النقل
Renewable Energy	0.2	0.1	0.1	13.7	1.9%	الطاقة المتجددة
Nonspecific	0.8	2.7	0.2	(92.6)	4.5%	غير محدد
Other/Multiple	1.7	0.7	0.8	6.2	16.9%	قطاعات أخرى
Total	4.9	4.8	4.6	(4.2)	100.0%	المجموع

Source: Berne Union database & Dhaman Research

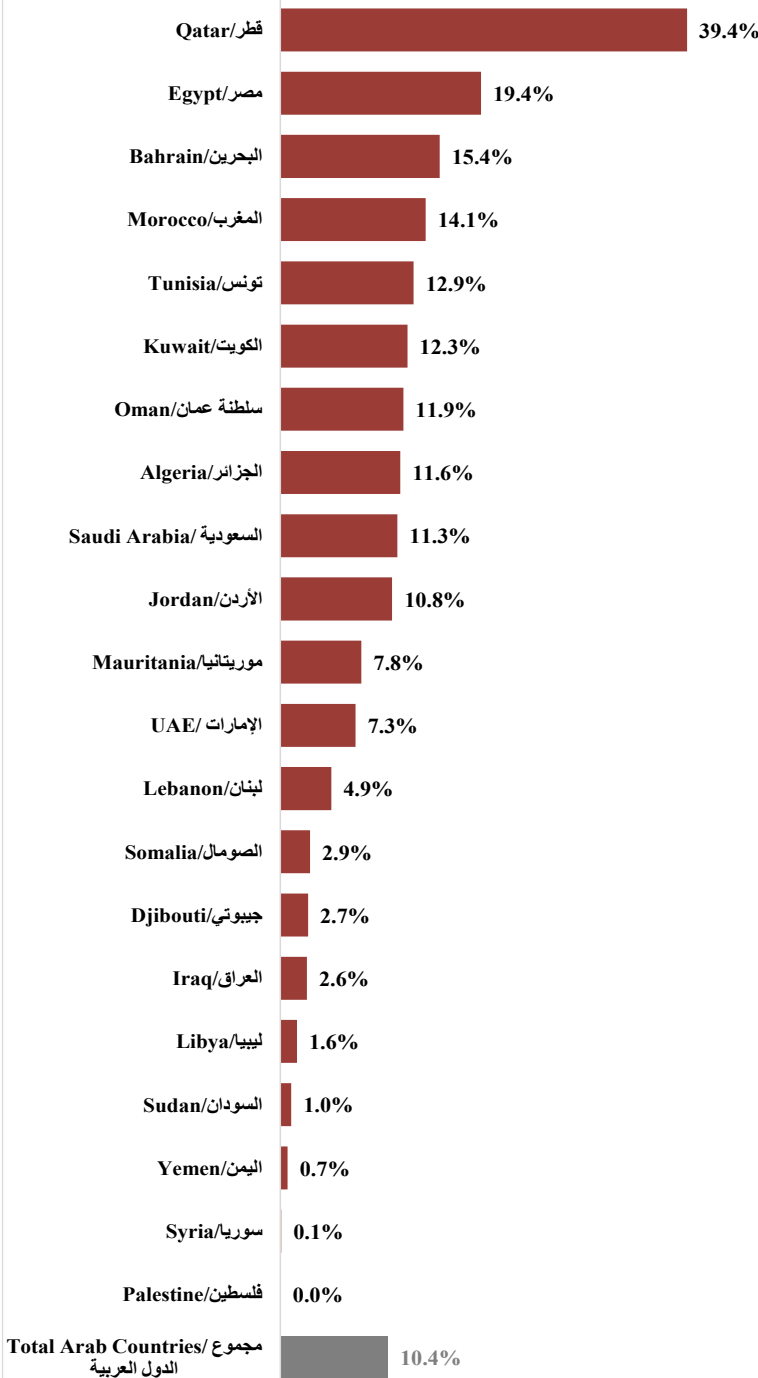
المصدر : قاعدة بيانات اتحاد بيرن وبحوث ضمان

حصة التزامات التأمين الجديدة من إجمالي الواردات السلعية العربية (2017-2021)

معدل تغطية التزامات التأمين الجديدة للواردات السلعية

العربية تراجع إلى 10.4% خلال عام 2021

تغطية التزامات التأمين الجديدة للواردات السلعية في الدول العربية لعام 2021
Coverage of Merchandise Imports
by New Commitments in Arab Countries in 2021



كشفت بيانات اتحاد بيرن عن أن حصة الالتزامات الجديدة لتأمين التمويل والصادرات الموجهة للدول العربية من إجمالي الواردات السلعية العربية (وفقاً لبيانات الأونكتاد) تراجعت من نحو 13.1% عام 2020 إلى نحو 10.4% عام 2021، وذلك محصلة لتراجع نسبة الالتزامات الجديدة للواردات السلعية في 16 دولة عربية في مقابل ارتفاعها في 5 دول أخرى خلال عام 2021، واستقرارها في دولة واحدة هي سوريا.

تخطت 10 دول عربية المتوسط العربي لحصة تغطية الالتزامات الجديدة للواردات السلعية العربية، تصدرتهم قطر بمعدل تغطية بلغ 39.4% من إجمالي وارداتها السلعية، ارتفاعاً من 23.4% خلال عام 2020.

حلت مصر في المرتبة الثانية بمعدل تغطية بلغ 19.4% من إجمالي واردتها السلعية مقارنة مع 26.1% عام 2020، وتلتها البحرين في المرتبة الثالثة بمعدل بلغ 15.4% مقارنة بنحو 14.4% عام 2020.

جاءت المغرب في المرتبة الرابعة بمعدل تغطية بلغ 14.1% من إجمالي واردتها السلعية خلال عام 2021 مقارنة مع 21% عام 2020، ثم حلت تونس في المرتبة الخامسة بمعدل 12.9% لعام 2021 مقارنة مع 17.6% لعام 2020.

حلت فلسطين في مؤخرة الترتيب حيث لم يتجاوز معدل تغطية التزاماتها الجديدة 0.03% من إجمالي واردتها السلعية خلال عام 2021.

قطر الأولى عربياً في تغطية التزاماتها

الجديدة للواردات السلعية بمعدل بلغ

39.4% خلال عام 2021

تطور نسبة تغطية التزامات التأمين الجديدة للواردات السلعية في الدول العربية للفترة 2017-2021

Rate of Coverage of Merchandise Imports by New Commitments
in Arab Countries for the period 2017-2021

Rank 2021	Country / Year	2017	2018	2019	2020	2021	الدولة / السنة	الترتيب 2021
1	Qatar	43.5%	32.2%	32.4%	23.4%	39.4%	قطر	1
2	Egypt	13.8%	16.6%	20.6%	26.1%	19.4%	مصر	2
3	Bahrain	31.6%	20.4%	26.2%	14.4%	15.4%	البحرين	3
4	Morocco	17.7%	15.1%	16.2%	21.0%	14.1%	المغرب	4
5	Tunisia	16.4%	13.8%	14.5%	17.6%	12.9%	تونس	5
6	Kuwait	24.1%	14.7%	13.6%	18.6%	12.3%	الكويت	6
7	Oman	15.5%	12.5%	31.7%	10.3%	11.9%	سلطنة عمان	7
8	Algeria	16.5%	18.4%	13.3%	16.7%	11.6%	الجزائر	8
9	Saudi Arabia	13.8%	14.8%	10.9%	16.4%	11.3%	السعودية	9
10	Jordan	24.5%	16.4%	13.8%	14.5%	10.8%	الأردن	10
11	Mauritania	5.7%	20.1%	15.6%	25.2%	7.8%	موريتانيا	11
12	UAE	10.9%	11.5%	11.0%	8.8%	7.3%	الإمارات	12
13	Lebanon	11.9%	12.4%	9.5%	8.9%	4.9%	لبنان	13
14	Somalia	0.4%	0.5%	2.3%	2.6%	2.9%	الصومال	14
15	Djibouti	8.0%	3.3%	16.1%	9.4%	2.7%	جيبوتي	15
16	Iraq	4.3%	6.9%	3.7%	2.8%	2.6%	العراق	16
17	Libya	1.5%	1.9%	2.3%	2.6%	1.6%	ليبيا	17
18	Sudan	4.2%	6.1%	1.4%	1.2%	1.0%	السودان	18
19	Yemen	2.3%	2.1%	1.3%	0.9%	0.7%	اليمن	19
20	Syria	0.6%	0.5%	0.1%	0.1%	0.1%	سوريا	20
21	Palestine	0.0%	0.0%	0.0%	0.1%	0.0%	فلسطين	21
Total Arab Countries		14.2%	13.6%	12.7%	13.1%	10.4%	مجموع الدول العربية	

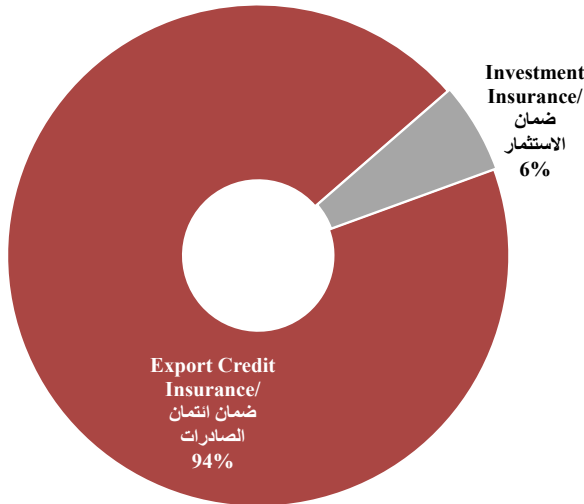
الجزء الثالث: عمليات المؤسسة العربية لضمان الاستثمار وائتمان الصادرات



تطور حجم عمليات المؤسسة

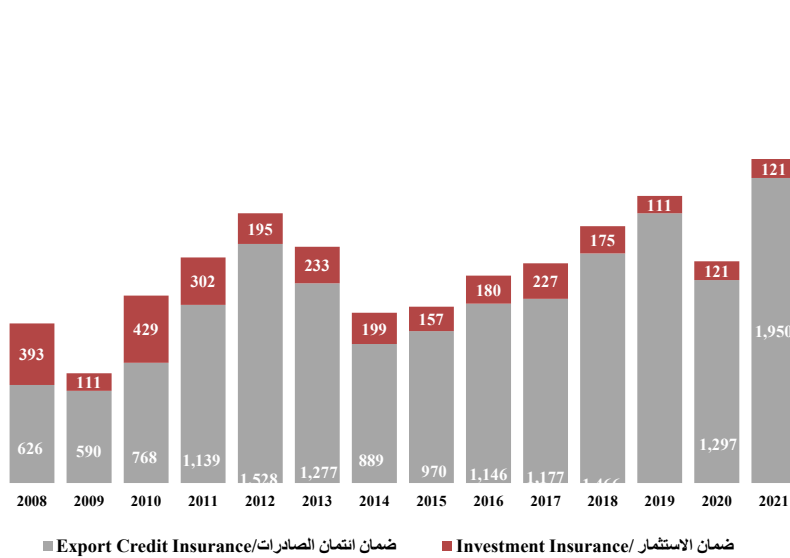
توزيع عمليات المؤسسة العربية لضمان الاستثمار وائتمان الصادرات
خلال عام 2021

Distribution of Dhaman's Operations in 2021



تطور عمليات الضمان في المؤسسة العربية لضمان الاستثمار
وائتمان الصادرات، 2021- 2008 (مليون دولار)

Evolution of Dhaman's Operations, 2008-2021 (USD m)



- تأسست المؤسسة العربية لضمان الاستثمار وائتمان الصادرات "ضمان" عام 1974 كهيئة عربية مشتركة مملوكة من قبل حكومات الدول العربية بالإضافة الى أربع هيئات مالية عربية، وتتخذ من دولة الكويت مقراً لها، وهي حاصلة على تصنيف ائتماني بدرجة A+ من قبل وكالة ستاندرد أند بوررز Standard & Poor's، كما أنها تُعد أول هيئة متعددة الأطراف لتأمين الاستثمار في العالم.

- ساهم النمو الاقتصادي وعودة حركة التجارة في العالم وفي المنطقة العربية في ارتفاع قيمة عمليات المؤسسة بنحو 46.1% خلال عام 2021، لتصل إلى 2070.2 مليون دولار، محصلة للنمو الذي شهدته عمليات ضمان ائتمان الصادرات، بمعدل 50.4% لتصل الى 1949.5 مليون دولار مقابل استقرار حجم عمليات ضمان الاستثمار عند 120.6 مليون دولار خلال عامي 2020 و2021.

- توزعت عمليات المؤسسة خلال عام 2021 ما بين 94% لعمليات ضمان ائتمان الصادرات و6% لعمليات ضمان الاستثمار.

- بنهاية عام 2021 بلغ الحجم التراكمي لعمليات المؤسسة منذ تأسيسها في عام 1974 ما يزيد على 23 مليار دولار.

تطور حجم عمليات المؤسسة العربية لضمان الاستثمار وائتمان الصادرات بالمليون دولار (2008-2021)

Evolution of Arab Investment and Export Credit Guarantee Corporation's Operations, 2008-2021 (USD m)

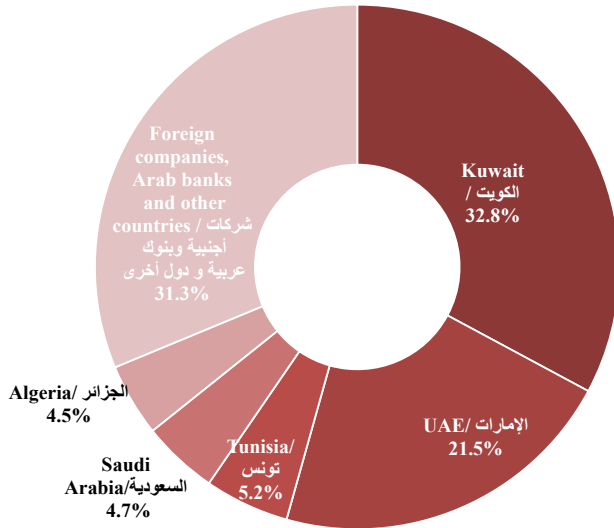
Item	2008	2009	2010	2011	2012	2013	2014	2015	2016	2017	2018	2019	2020	2021	بيان
Export Credit Insurance	626.4	589.6	768.1	1138.6	1528.1	1276.9	889.0	970.4	1145.6	1177.0	1466.5	1723.0	1296.5	1949.5	* ضمان ائتمان الصادرات
Investment Insurance	393.3	111.3	429.3	302.2	195.3	233.1	198.6	156.6	179.6	226.6	175.2	110.9	120.6	120.6	ضمان الاستثمار
Total	1019.7	700.9	1197.4	1440.8	1723.4	1510.1	1087.6	1127.1	1325.1	1403.6	1641.7	1833.9	1417.2	2070.2	الإجمالي

* تتضمن عمليات ضمان الصادرات كلا من عمليات تأمين ائتمان الصادرات وعمليات إعادة التأمين المسندة إلى المؤسسة بموجب اتفاقيات إعادة التأمين الاختيارية والنسبية الواردة.

عقود الضمان وفق الدول المصدرة للاستثمار والسلع خلال الفترة (2008-2021)

5 دول استحوذت على 68.7% من إجمالي عمليات المؤسسة وفقا للدول المصدرة للاستثمار والسلع

توزيع قيمة محفظة عقود الضمان للمؤسسة وفق الدول المصدرة للاستثمار والسلع خلال عام 2021
Distribution of the Value of Dhaman's Guarantee Contracts Portfolio Countries as Source of Investment and Commodities in 2021



• على صعيد عمليات المؤسسة وفقا للدول المصدرة للاستثمار والسلع الى الدول العربية والعالم خلال عام 2021، يوضح التوزيع الجغرافي استحواذ 5 دول على ما يزيد على 68% من الإجمالي تصدرتهم الكويت بقيمة عمليات بلغت 680 مليون دولار وبحصة بلغت 32.8%، تلتها الإمارات في المرتبة الثانية بقيمة 445.1 مليون دولار وبحصة بلغت 21.5%، ثم جاءت تونس في المرتبة الثالثة بقيمة 108.1 ملايين وبحصة بلغت 5.2%، تلتها السعودية في المرتبة الرابعة بقيمة 97 مليون دولار وبحصة 4.7%. وجاءت الجزائر في المرتبة الخامسة بقيمة 93 مليون دولار وبحصة بلغت 4.5%.

• توزعت باقي العمليات والبالغ قيمتها 646.9 مليون دولار وحصتها 31.3% من مجمل العمليات على دول أخرى عربية وغير عربية وشركات أجنبية وبنوك عربية خلال نفس العام.

تطور قيمة محفظة عقود التأمين للمؤسسة وفق الدول المصدرة للاستثمار والسلع ووفق الترتيب التنازلي لإجمالي القيمة (مليون دولار)

Evolution of Dhaman's Guarantee Contracts Portfolio; Countries as Source of Investment and Merchandise Exporter in Descending Order of Total Value (USD m)

Country	2008	2009	2010	2011	2012	2013	2014	2015	2016	2017	2018	2019	2020	2021	الإجمالي Total	الدولة	
1 Saudi Arabia	210.5	274.1	408.3	484.0	536.3	547.5	202.8	188.0	255.5	280.9	206.5	112.7	80.8	97.0	3,884.9	السعودية	1
2 Kuwait	435.3	134.7	449.2	320.6	159.6	217.6	207.3	153.5	231.0	220.0	280.0	483.4	409.1	680.0	4,381.2	الكويت	2
3 UAE	48.8	9.4	10.0	50.3	63.2	87.8	126.4	137.7	261.5	215.6	351.1	394.6	141.1	445.1	2,342.7	الإمارات	3
4 Tunisia	122.9	109.6	85.5	78.9	61.3	4.2	103.7	96.7	90.2	142.1	173.9	132.3	134.7	108.1	1,444.1	تونس	4
5 Algeria	--	1.8	3.6	35.3	86.6	--	87.4	125.0	100.1	131.9	152.5	140.5	208.4	93.0	1,166.1	الجزائر	5
6 Lebanon	85.9	76.9	76.3	101.2	113.2	102.1	38.7	56.2	52.1	81.9	13.6	15.4	7.5	6.4	827.4	لبنان	6
7 Jordan	2.8	3.1	14.3	118.5	75.2	55.2	28.6	92.8	26.9	29.8	27.2	23.1	21.8	31.1	550.5	الأردن	7
8 Bahrain	61.8	27.5	10.0	6.7	17.2	--	--	--	26.6	55.2	115.6	14.0	15.3	54.8	404.8	البحرين	8
9 Egypt	12.1	24.8	55.4	72.9	77.1	22.3	22.4	7.8	8.6	9.8	4.1	0.3	--	--	317.6	مصر	9
10 Syria	11.8	24.4	9.9	38.7	41.2	33.8	--	--	--	--	--	--	--	--	159.7	سوريا	10
11 Oman	5.5	4.0	3.6	10.6	7.3	--	10.0	9.2	16.4	28.6	37.4	17.5	0.7	--	150.8	سلطنة عمان	11
12 Qatar	--	--	--	10.0	--	--	0.9	--	--	--	--	1.7	11.0	7.9	31.5	قطر	12
13 Sudan	10.8	10.5	--	--	--	--	--	--	--	--	--	--	--	--	21.3	السودان	13
14 Palestine	--	--	--	0.1	0.6	0.7	0.7	0.3	0.3	--	--	--	--	--	2.7	فلسطين	14
Foreign Companies, Arab Banks and Other Countries	11.5	--	71.3	113.0	484.6	438.9	258.8	259.9	255.8	207.7	279.8	498.5	386.9	546.7	3,813.2	شركات أجنبية وبنوك عربية ودول أخرى	
Total	1,020	701	1,197	1,441	1,723	1,510	1,088	1,127	1,325	1,404	1,642	1,834	1,417	2,070	19,499	الإجمالي	

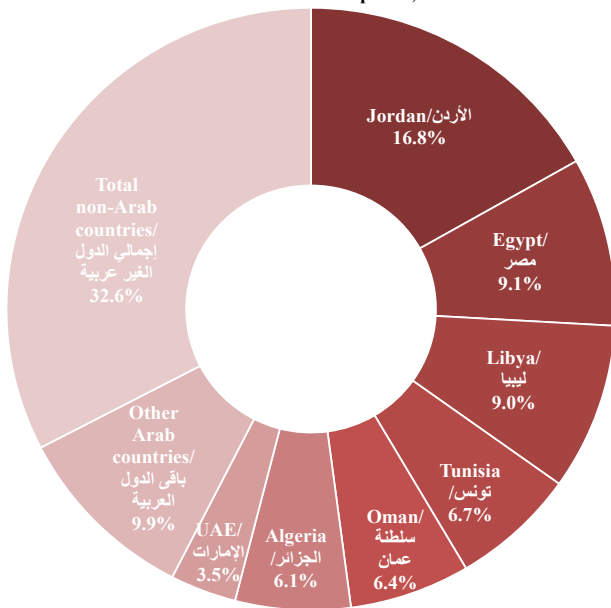
Source: The Arab Investment and Export Credit Guarantee Corporation

المصدر: المؤسسة العربية لضمان الاستثمار وائتمان الصادرات

عقود الضمان وفق الدول المضيفة للاستثمار والمستوردة للسلع خلال الفترة (2008-2021)

الدول العربية استفادت بنحو 67.4% من مجمل عمليات المؤسسة بقيمة 1395 مليون دولار خلال عام 2021 والأردن تصدر المقدمة

توزيع قيمة محفظة عقود الضمان للمؤسسة وفق الدول المضيفة للاستثمار والمستوردة للسلع خلال عام 2021
Distribution of the value of Dhaman's Guarantee Contracts Portfolio, Countries as Investment Destination and Merchandise Importer, 2021



يوضح التوزيع الجغرافي للعمليات وفقاً للدول المضيفة للاستثمار والمستوردة للسلع خلال عام 2021، أن الدول العربية استفادت بنحو 67.4% من مجمل عمليات المؤسسة العربية لضمان الاستثمار وائتمان الصادرات بقيمة 1395 مليون دولار، وتصدر الأردن المقدمة بقيمة 348.5 مليون دولار وبحصة 17%، تلتها مصر بقيمة 187.4 مليون دولار وبحصة 9.1%، وحلت ليبيا في المرتبة الثالثة بقيمة 185.5 مليون دولار وبحصة 9%، ثم تونس في المرتبة الرابعة بقيمة 137.7 مليون دولار وبحصة 6.7%، وجاءت سلطنة عمان في المرتبة الخامسة بقيمة 132.5 مليون دولار وبحصة 6.4%.

بلغت حصة الدول غير العربية نحو 32.6% من إجمالي عمليات المؤسسة خلال عام 2021، بقيمة 675.1 مليون دولار، وتصدرت دول آسيا المقدمة مستحوذة على 25.5% من مجمل عمليات المؤسسة.

تطور قيمة محفظة عقود التأمين للمؤسسة وفق الدول المضيفة للاستثمار والمستوردة للسلع ووفق الترتيب التنازلي لإجمالي القيمة للفترة 2008-2021 (مليون دولار)

Evolution of Dhaman's Guarantee Contracts Portfolio, Countries as Investment Destination and Merchandise importer, by Descending Order of Total Value (USD m), 2008-2021

Country	2008	2009	2010	2011	2012	2013	2014	2015	2016	2017	2018	2019	2020	2021	الإجمالي	الدولة
1 Egypt	10.0	27.3	27.2	60.6	229.0	207.9	93.9	119.9	171.8	205.4	180.6	101.2	99.5	187.4	1721.6	مصر
2 Algeria	5.6	4.5	3.8	113.5	159.3	83.4	57.0	204.1	138.5	144.9	164.6	165.9	250.7	126.7	1622.5	الجزائر
3 Lebanon	16.8	5.0	18.4	28.7	99.4	79.3	71.5	97.2	174.8	158.3	303.0	322.5	--	--	1375.0	لبنان
7 Tunisia	26.5	17.2	26.1	29.8	51.7	25.5	28.1	127.1	122.6	167.4	188.7	136.1	173.0	137.7	1257.6	تونس
5 UAE	28.9	58.0	91.8	174.7	206.6	103.0	45.6	66.1	79.9	71.4	59.3	58.5	64.6	72.9	1181.1	الإمارات
10 Jordan	29.4	41.3	44.6	98.2	68.8	52.9	42.9	53.8	24.9	38.2	27.8	112.1	149.3	348.5	1132.7	الأردن
6 Saudi Arabia	47.0	47.5	54.6	124.2	175.7	99.2	62.5	51.3	105.7	71.7	71.2	48.9	56.4	65.9	1081.7	السعودية
4 Sudan	163.2	107.4	318.6	150.2	58.8	48.1	20.9	20.7	16.7	87.1	31.1	15.0	15.0	15.0	1067.9	السودان
8 Libya	175.9	3.9	107.5	83.6	87.9	92.2	20.8	14.0	42.6	39.6	30.0	122.1	95.7	185.5	1101.3	ليبيا
15 Oman	11.2	16.4	13.0	20.8	22.8	19.8	31.4	16.7	24.3	29.9	73.4	133.4	121.7	132.5	667.4	سلطنة عمان
9 Syria	193.1	31.9	104.1	74.6	58.0	50.0	35.3	35.3	35.3	35.3	--	--	--	--	652.8	سوريا
11 Iraq	--	--	--	--	2.7	10.9	57.5	110.6	93.5	91.4	110.3	43.6	45.6	45.6	611.8	العراق
12 Kuwait	31.3	47.8	51.3	76.2	70.9	65.0	25.8	24.0	22.7	16.8	15.6	10.4	9.0	11.9	478.9	الكويت
13 Morocco	3.6	38.0	53.0	44.6	22.0	11.4	59.0	38.3	39.1	34.3	37.2	23.5	3.4	13.6	421.0	المغرب
14 Qatar	9.3	28.2	33.6	36.5	46.1	39.0	15.7	16.8	13.8	17.4	45.5	31.7	27.7	30.6	392.0	قطر
16 Bahrain	17.2	26.7	25.0	46.8	42.2	36.2	27.4	9.3	8.5	7.2	10.2	8.2	9.5	21.4	295.8	البحرين
17 Yemen	12.2	8.5	37.0	30.4	30.8	42.9	44.0	--	--	--	--	--	--	--	205.8	اليمن
18 Mauritania	--	--	--	--	--	1.0	1.7	5.0	5.0	5.0	5.0	5.0	--	--	22.7	موريتانيا
Total Arab countries	781.2	509.5	1009.7	1193.6	1432.8	1067.9	740.9	1010.1	1119.7	1221.4	1353.6	1333.0	1121.2	1395.1	15289.5	الإجمالي العربي
1 Asia	110.2	72.1	50.8	73.4	62.0	130.8	101.0	68.7	126.8	139.0	167.3	350.0	207.9	528.2	2188.1	آسيا
2 Europe	99.0	73.5	95.5	123.7	194.4	166.0	35.2	15.3	26.5	27.2	79.7	43.3	52.9	89.1	1121.5	أوروبا
3 Africa	23.7	25.8	22.1	31.4	12.9	10.8	1.4	12.2	11.7	3.3	4.0	0.5	2.2	5.2	167.0	أفريقيا
4 North America	0.1	0.2	7.4	8.5	1.6	--	--	--	--	--	--	--	--	--	17.8	أمريكا الشمالية
5 South America	0.1	1.1	--	--	--	--	--	--	--	--	--	--	--	--	1.2	أمريكا الجنوبية
6 Other	5.5	18.7	11.9	10.3	19.7	134.6	209.1	20.7	40.3	12.7	37.2	107.1	33.0	52.5	713.4	أخرى
Total non-Arab countries	238.5	191.4	187.7	247.3	290.6	442.2	346.7	117.0	205.4	182.2	288.1	500.9	296.0	675.1	4209.0	إجمالي الدول الغير عربية
Grand Total	1019.7	700.9	1197.4	1440.8	1723.4	1510.1	1087.6	1127.1	1325.1	1403.6	1641.7	1833.9	1417.2	2070.2	19498.6	الإجمالي العام

التوزيع الجغرافي للالتزامات القائمة للمؤسسة بنهاية عام 2021

التوزيع الجغرافي للالتزامات القائمة للمؤسسة بنهاية عام 2021
Geographic Distribution of Dhaman's
Outstanding Commitments by the End of 2021



بلغ قيمة الالتزامات القائمة على المؤسسة تجاه الأطراف المضمونة نحو 433.6 مليون دولار بنهاية عام 2021 (وتعني قيمة التعويض المستحق لجميع العقود السارية الموقعة مع العملاء في حال تحقق جميع المخاطر المؤمن عليها)، وتمثل تلك الالتزامات نحو 32.4% من إجمالي قيمة العقود السارية للمؤسسة، وتوزعت على النحو التالي:

- استحوذت الدول العربية على نحو 91% من مجمل الالتزامات القائمة للمؤسسة بنهاية عام 2021، بقيمة 394.1 مليون دولار في مقابل 39.6 مليون دولار للدول غير العربية تمثل حصة قدرها 9.1%.

- استحوذت الدول الخمس الأولى على 63.2% من إجمالي الالتزامات القائمة للمؤسسة بنهاية عام 2021، تصدرتها مصر بقيمة 107.3 ملايين دولار وبحصة 24.7%، تلتها سلطنة عمان بقيمة 61.6 مليون دولار وبحصة 14.2%، وحل العراق في المرتبة الثالثة بقيمة 45.6 مليون دولار وبحصة 10.5%.

- حلت تونس في المرتبة الرابعة بقيمة 31.2 مليون دولار وبحصة بلغت 7.2%، فيما حلت الإمارات في المرتبة الخامسة بقيمة 28.2 مليون دولار بحصة 6.5%.

- بلغت قيمة الالتزامات القائمة للمؤسسة والموجهة لباقي الدول العربية 120 مليون دولار بحصة 27.7%.

- بلغت قيمة الالتزامات القائمة للمؤسسة والموجهة للدول غير العربية نحو 39.6 مليون دولار، وتوزعت بشكل رئيسي على كل من منطقة آسيا بحصة بلغت 7.2%، تلتها أوروبا بحصة بلغت 1.3% ثم أفريقيا بحصة 0.4%، و 0.1% لبقية دول العالم.

433.6 مليون دولار قيمة الالتزامات القائمة للمؤسسة بنهاية عام 2021 وتركزت في مصر وسلطنة عمان والعراق وتونس والإمارات

الالتزامات القائمة للمؤسسة بنهاية عام 2021
موزعة على الدول كمضيفة للاستثمار ومستوردة للسلع (مليون دولار)

Outstanding Commitments of Dhaman by the End of 2021,
Distributed by Country as Investment Destination / Merchandises Importer (USD m)

Country	value / القيمة	Share of Total / الحصة من الإجمالي	الدولة
1 Egypt	107.3	%24.7	مصر
2 Oman	61.6	%14.2	سلطنة عمان
3 Iraq	45.6	%10.5	العراق
4 Tunisia	31.2	%7.2	تونس
5 UAE	28.2	%6.5	الإمارات
6 Libya	27.7	%6.4	ليبيا
7 Algeria	25.4	%5.9	الجزائر
8 Saudi Arabia	22.8	%5.3	السعودية
9 Sudan	15.0	%3.5	السودان
10 Jordan	14.6	%3.4	الأردن
11 Morocco	4.6	%1.1	المغرب
12 Qatar	3.5	%0.8	قطر
13 Kuwait	3.2	%0.7	الكويت
14 Bahrain	3.0	%0.7	البحرين
15 Lebanon	0.2	%0.0	لبنان
Total Arab countries	394.1	%90.9	إجمالي الدول العربية
1 Asia	31.3	%7.2	آسيا
2 Europe	5.7	%1.3	أوروبا
3 Africa	1.9	%0.4	أفريقيا
4 Other countries	0.6	%0.1	مجموعة دول
Total non-Arab countries	39.6	%9.1	إجمالي الدول غير العربية
Total	433.6	%100	الإجمالي

Source: The Arab Investment and Export Credit Guarantee Corporation

المصدر: المؤسسة العربية لضمان الاستثمار وائتمان الصادرات.

حصة الدول العربية من عمليات المؤسسة التراكمية بنهاية 2021

5 دول استحوذت على 58% من عمليات "ضمان" التراكمية في المنطقة العربية هي السعودية والكويت والإمارات والجزائر وتونس

الدول العربية المستفيد الأكبر من عمليات المؤسسة كمصدر أو مستورد للاستثمار والسلع بحصة 81.4% من إجمالي العمليات التراكمية

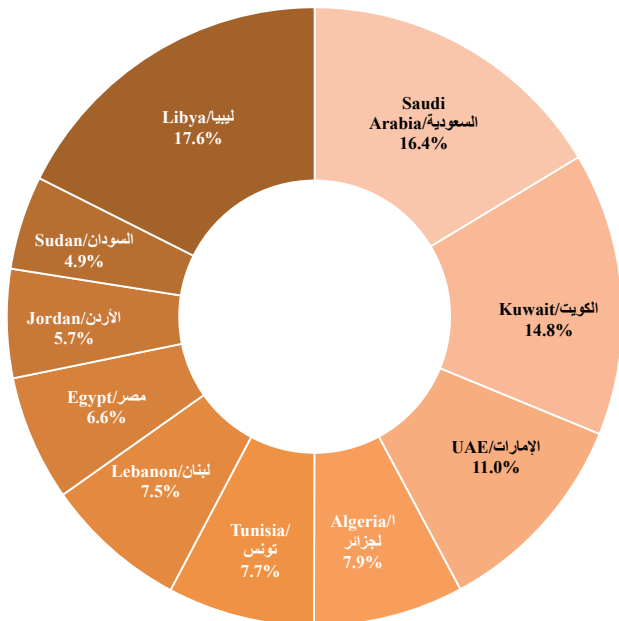
الكويت، ثم الإمارات، ثم تونس، ثم لبنان بحصص 23.8% و 26% و 14.5% و 8.4% و 6.8% على التوالي، ولم يختلف الأمر في ترتيب الدول العربية وفقا لحصة كل دولة عربية من إجمالي عمليات المؤسسة في العالم.

في الجانب الآخر، ووفقا لحصة كل دولة عربية كمضيف للاستثمار أو مستورد للسلع من إجمالي المجموع العربي تصدرت مصر المرتبة الأولى بحصة 10.4%، تلتها الجزائر في المرتبة الثانية بحصة 9.6%، ثم السودان بحصة 9.5% ثم السعودية بحصة 8.9% ثم لبنان في المرتبة الخامسة بحصة 8.2%، وهو الترتيب نفسه مع اختلاف الحصص بالنسبة لحصة كل دولة عربية كمضيف أو مستورد من إجمالي عمليات المؤسسة في العالم.

- على صعيد عمليات الضمان التراكمية للمؤسسة العربية لضمان الاستثمار وائتمان الصادرات خلال الفترة من 1975 الى 2021، تشير قاعدة بيانات المؤسسة إلى استحواذ 5 دول عربية على نحو 58% من مجمل عمليات المؤسسة التراكمية في المنطقة العربية، تصدرتهم السعودية بحصة بلغت 16.4%، تلتها الكويت بحصة 14.8% ثم الإمارات بحصة 11%، وجاءت الجزائر في المرتبة الرابعة بحصة 7.9%، ثم تونس في المرتبة الخامسة بحصة 7.7%.
- تراوحت حصص 16 دولة عربية أخرى ما بين 7.5% و 0.01%.
- وهو الترتيب نفسه على صعيد حصة الدول من إجمالي عمليات المؤسسة في العالم مع اختلاف النسب، حيث بلغت حصة السعودية 13.3%، تلتها الكويت بحصة 12.1%، ثم الإمارات والجزائر وتونس بحصص 8.9% و 6.4% و 6.3% على التوالي.

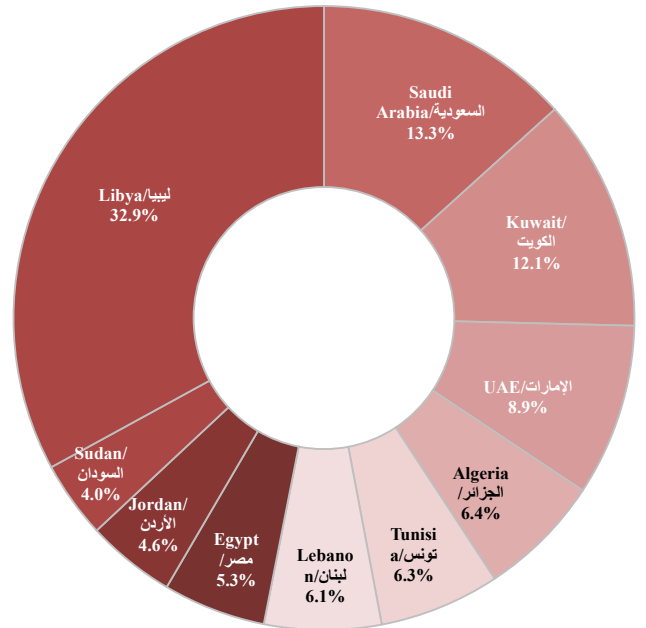
- على صعيد الدول المصدرة/ الممولة للاستثمار والسلع وفقا لحصة كل دولة عربية من المجموع العربي، فقد تصدرت السعودية تلتها

حصة الدول العربية من إجمالي عمليات المؤسسة في المنطقة للفترة 1975-2021
Share of Arab Countries in Dhaman's Total Operations in Arab Region, 2021-1975



Source: The Arab Investment and Export Credit Guarantee Corporation

حصة الدول العربية من إجمالي عمليات المؤسسة في العالم للفترة 1975-2021
Share of Arab Countries in Dhaman's Total Operations in the World 2021-1975



المصدر: المؤسسة العربية لضمان الاستثمار وائتمان الصادرات.

حصة الدول العربية من عمليات المؤسسة التراكمية بنهاية 2021

عمليات الضمان المقدمة من المؤسسة العربية لضمان الاستثمار وائتمان الصادرات 1975-2021

Dhaman's Guarantee Operations 1975-2021

Countries and Regions	الدولة كمضيف/مستورد Country as Destination/Importer			الدولة كمصدر / ممول Country as Source/Financier			مجموع العمليات Total Operations		الدول والجهات
	عمليات المؤسسة في الدولة/ الجهة (مليار دولار)	حصة الدولة من إجمالي عمليات المؤسسة في العالم	حصة الدولة من إجمالي عمليات المؤسسة في المنطقة العربية / غير العربية	عمليات المؤسسة في الدولة/ الجهة (مليار دولار)	حصة الدولة من إجمالي عمليات المؤسسة في العالم	حصة الدولة من إجمالي عمليات المؤسسة في المنطقة العربية / غير العربية	حصة الدولة من إجمالي عمليات المؤسسة في العالم	حصة الدولة من إجمالي عمليات المؤسسة في المنطقة العربية / غير العربية	
	Dhaman's Operations in the Country/ Region (US\$ billion)	Country's Share of Dhaman's Operations in the World	Country's Share of Dhaman's Operations in the Arab/ Non Arab region	Dhaman's Operations in the Country /Region (US\$ billion)	Country's Share of Dhaman's Operations in the World	Country's Share of Dhaman's Operations in the Arab/ Non Arab region	Country's Share of Dhaman's Operations in the World	Country's Share of Dhaman's Operations in the Arab/ Non Arab region	
الدول العربية/ Arab Countries									
Saudi Arabia	1.657	7.2%	8.9%	4.479	19.5%	23.8%	13.3%	16.4%	السعودية
Kuwait	0.643	2.8%	3.5%	4.902	21.3%	26.0%	12.1%	14.8%	الكويت
UAE	1.369	6.0%	7.4%	2.737	11.9%	14.5%	8.9%	11.0%	الإمارات
Algeria	1.778	7.7%	9.6%	1.174	5.1%	6.2%	6.4%	7.9%	الجزائر
Tunisia	1.311	5.7%	7.0%	1.579	6.9%	8.4%	6.3%	7.7%	تونس
Lebanon	1.521	6.6%	8.2%	1.282	5.6%	6.8%	6.1%	7.5%	لبنان
Egypt	1.939	8.4%	10.4%	0.521	2.3%	2.8%	5.3%	6.6%	مصر
Jordan	1.277	5.6%	6.9%	0.850	3.7%	4.5%	4.6%	5.7%	الأردن
Sudan	1.774	7.7%	9.5%	0.061	0.3%	0.3%	4.0%	4.9%	السودان
Libya	1.182	5.1%	6.3%	0.027	0.1%	0.1%	2.6%	3.2%	ليبيا
Bahrain	0.384	1.7%	2.1%	0.589	2.6%	3.1%	2.1%	2.6%	البحرين
Syria	0.737	3.2%	4.0%	0.222	1.0%	1.2%	2.1%	2.6%	سوريا
Iraq	0.904	3.9%	4.9%	0.000	0.0%	0.0%	2.0%	2.4%	العراق
Oman	0.706	3.1%	3.8%	0.174	0.8%	0.9%	1.9%	2.3%	سلطنة عمان
Morocco	0.499	2.2%	2.7%	0.179	0.8%	1.0%	1.5%	1.8%	المغرب
Qatar	0.440	1.9%	2.4%	0.032	0.1%	0.2%	1.0%	1.3%	قطر
Yemen	0.423	1.8%	2.3%	0.024	0.1%	0.1%	1.0%	1.2%	اليمن
Mauritania	0.060	0.3%	0.3%	0.000	0.0%	0.0%	0.1%	0.2%	موريتانيا
Djibouti	0.006	0.0%	0.0%	0.000	0.0%	0.0%	0.0%	0.0%	جيبوتي
Somalia	0.005	0.0%	0.0%	0.000	0.0%	0.0%	0.0%	0.0%	الصومال
Palestine	0.000	0.0%	0.0%	0.004	0.0%	0.0%	0.0%	0.01%	فلسطين
Total Arab Countries	18.6	80.9%	100%	18.8	81.9%	100%	81.4%	100%	مجموع الدول العربية
الجهات غير العربية/ Non-Arab Regions									
Europe	1.173	5.1%	26.8%	0.000	0.0%	0.0%	2.6%	13.7%	أوروبا
Asia	2.063	9.0%	47.0%	0.000	0.0%	0.0%	4.5%	24.1%	آسيا
North Amarica	0.019	0.1%	0.4%	0.000	0.0%	0.0%	0.0%	0.2%	أمريكا الشمالية
Latin america	0.001	0.0%	0.0%	0.000	0.0%	0.0%	0.0%	0.0%	أمريكا اللاتينية
Africa	0.146	0.6%	3.3%	0.000	0.0%	0.0%	0.3%	1.7%	أفريقيا
Others	0.984	4.3%	22.4%	4.168	18.1%	100.0%	11.2%	60.2%	دول ومناطق أخرى
Total Non-Arab Countries /Regions	4.4	19.1%	100%	4.2	18.1%	18.6%	مجموع الدول والمناطق الغير عربية
Grand Total	23.0	100%	100%	23.0	100.0%	100%	100%	100%	المجموع الكلي

Source: The Arab Investment and Export Credit Guarantee Corporation

المصدر: المؤسسة العربية لضمان الاستثمار وائتمان الصادرات.



آفاق المستقبل

استناداً لاستبيان اتحاد بيري لثقة الأعمال ربع السنوي الذي أجري في شهري يوليو وأغسطس من العام 2022، تؤدي المخاطر الجيوسياسية المتزايدة إلى زيادة الطلب على تأمين ائتمان الصادرات، على الرغم من الآثار المثبطة لتوقعات التجارة الدولية، ويمكن توضيح ذلك من خلال ما يلي:

- خلال النصف الأول من عام 2022، ارتفعت المخاطر العالمية و تفاقمت بسبب الحرب الروسية - الأوكرانية، وصاحب ذلك تعطل لسلاسل التوريد ونقص العمالة وتضخم الأسعار - خاصة أسعار الغذاء والطاقة - مما زاد من الضغط على الشركات والحكومات على حد سواء.
- لا يزال الطلب الإجمالي على تأمين ائتمان الصادرات قوياً، مدعوماً بإدراك المخاطر المتزايدة وعدم اليقين. حيث سجل الطلب على التغطية التأمينية قصيرة الأجل (ST) ارتفاعاً خلال الربع الثاني من عام 2022، مدفوعاً بشكل كبير بعمليات تأمين التجارة السلعية، ومن المتوقع أن يستمر هذا الارتفاع في الربع الثالث من عام 2022، بسبب ارتفاع الأسعار والتوترات العالمية ولكن بمعدل أقل. وعلى الجانب الآخر أوضحت كل من شركات التأمين العامة والخاصة أنها شهدت زيادة في الطلب في الربع الثاني من عام 2022، ولكن تتوقع زيادة الطلب بشكل أكبر في الربع الثالث مدعومة بتداول شركات التأمين العامة في الشرق الأوسط وأفريقيا.
- كان الطلب على التغطية المتوسطة والطويلة الأجل (MLT) أكثر تذبذباً خلال عام 2022 حتى الآن - حيث انخفض في الربع الأول قبل أن يرتفع مرة أخرى في الربع الثاني، وتشير التوقعات الى أنه سيشهد ارتفاعاً طفيفاً في الربع الثالث من عام 2022.
- من المتوقع أن يقل الطلب على تأمين الاستثمار، نتيجة الزيادات في أسعار الفائدة وارتفاع تكاليف الاقتراض، لذا من المحتمل أن ترتفع حالات إفلاس الشركات وكذلك حالات التخلف عن السداد.
- تشير التوقعات الى ارتفاع التعويضات المدفوعة خلال عام 2022 في جميع الأجل، كنتيجة مباشرة للحرب الروسية الأوكرانية بجانب حالات الإفلاس الناتجة عن ارتفاع أسعار الفائدة وقيود السيولة، كما تشير التوقعات الى ارتفاع كبير في التعويضات المدفوعة للأعمال في المدى القصير ST، مقارنة بنظيرتها في المديين المتوسط والطويل MLT، حيث سيستغرق التأخر في السداد في الأعمال متوسطة وطويلة الأجل وقتاً أطول.



العوامل الحاكمة لصناعة التأمين في العالم في الوقت الراهن

- التطورات السياسية والأمنية التي شهدتها القارة الأوروبية الناتجة عن الحرب الروسية-الأوكرانية، بجانب تصاعد التوترات السياسية على المستوى الدولي وفي مقدمتها التصعيد بين الصين وتايوان، وما صاحبها من تعطل لسلاسل التوريد وارتفاع معدلات التضخم .
- الرقمنة والإدماج الكامل للأدوات الرقمية في الأعمال اليومية ومدى القدرة على تسريعها، لاسيما فيما يتعلق بإدارة البيانات مما يعني زيادة الاستثمارات في الأمن السيبراني وجمع وتحليل البيانات، وتحسين كفاءة الاكتتاب والذي يمثل ميزة تنافسية رئيسية.
- التحول والابتكار والاعتماد على أدوات التكيف السريع والمستمر مع المخاطر الناشئة والمستجدات سواء كان ذلك للوصول إلى السيولة أو تحويل الأعمال إلى نماذج أكثر استدامة، بالإضافة إلى الابتكار والتعاون في إدارة الأزمات.
- الركود التضخمي يمكن أن يؤثر سلباً على صناعة التأمين مما يزيد من احتمالية الإفلاس .
- الدور الحاسم للنقل عبر السفن والحاويات في إدارة سلاسل التوريد عبر مناطق العالم، والتخوف من حدوث أزمة في الحاويات في المدى القصير على المستوى العالمي يمثل تحدياً كبيراً لصناعة التأمين عالمياً.
- تزايد حالات الإفلاس خلال جائحة كوفيد 19 والتي دفعت الحكومات لدعم اقتصاداتها المحلية من خلال مجموعة من البرامج لحماية القطاعات والشركات والموظفين، ومع انتهاء هذه البرامج هناك تخوف من قدرة الشركات على البقاء من عدمه ومن ثم زيادة حالات الإعسار، بالإضافة إلى مخاطر إعادة التمويل.
- قدرة الشركات على تعزيز خدماتها في مجال خدمة العملاء ودخول أسواق جديدة، مع الأخذ في الاعتبار بيئة المخاطر والمؤمن عليه، خصوصاً في ظل وجود ثلاثة أحداث اقتصادية عالمية رئيسية منفصلة منذ الأزمة المالية العالمية - أزمة السلع في عام 2014 وأزمة جائحة كوفيد -19 والآن الأزمة الحالية للحرب الروسية-الأوكرانية.

المؤسسة العربية لضمان
الإستثمار وائتمان الصادرات
The Arab Investment & Export
Credit Guarantee Corporation



أول هيئة متعددة الأطراف لتأمين الاستثمار في العالم



المقر الدائم للمنظمات العربية

دولة الكويت

ص.ب 23568 الصفاة 13096 - الشويخ - تقاطع طريقي المطار وجمال عبد الناصر

+965 2495 9555

www.dhaman.org