

ضمهان الإستثمار



نشرة فصلية تصدر عن المؤسسة العربية لضمان الإستثمار وائتمان الصادرات
(هيئة عربية دولية) تعنى بشؤون الإستثمار والتجارة في الدول العربية

المؤسسة العربية لضمان
الإستثمار وائتمان الصادرات
The Arab Investment & Export
Credit Guarantee Corporation



صناعة الضمان في الدول العربية والإسلامية والعالم

- 3 الافتتاحية ■
- 4 أنشطة المؤسسة ■
- 6 صناعة الضمان في العالم ■
- 12 صناعة الضمان في الدول الإسلامية ■
- 15 صناعة الضمان الدول العربية ■
- المؤسسة العربية لضمان الإستثمار ■
- 16 وائتمان الصادرات (ضمان) ■

المقر الرئيسي: المقر الدائم للمنظمات العربية - ص.ب: 23568 الصفاة 13096 الكويت، دولة الكويت
هاتف: +965 24959555/000 - فاكس: +965 24959596/7 البريد الإلكتروني: research@dhamaan.org

أغراض المؤسسة وأجهزتها

نشأتها:

تأسست المؤسسة العربية لضمان الاستثمار وائتمان الصادرات في عام 1974 وبأشرفت أعمالها في مطلع أبريل 1975. وتضم المؤسسة في عضويتها كافة الدول العربية وعدداً من الهيئات العربية الدولية.

أغراض المؤسسة:

وفق اتفاقية إنشائها تعمل المؤسسة على تحقيق هدفين رئيسيين:

- يتمثل الأول في توفير خدمات الضمان ضد المخاطر غير التجارية للاستثمارات العربية البينية والأجنبية المستثمرة في المشاريع الإنمائية بالدول العربية. وضد المخاطر التجارية وغير التجارية لائتمان صادرات الدول العربية فيما بينها ولتختلف دول العالم.
 - يتمثل الغرض الثاني في المساهمة في زيادة الوعي الاستثماري العربي من خلال مجموعة من الأنشطة المكملة والخدمات المساندة التي تساهم في تطوير بيئة ومناخ الاستثمارات العربية وأوضاعها وإبراز الفرص الاستثمارية المتاحة. وتنمية مهارات الكوادر العربية في هذا المجال.
- وفي سبيل تحقيق أغراضها تقوم المؤسسة بتوفير التغطية التأمينية ضد عدد من المخاطر أهمها: المخاطر السياسية للاستثمارات القائمة والجديدة المنفذة في الدول العربية، وكذلك المخاطر التجارية والسياسية لصادرات العربية وكذلك واردات السلع والبضائع الرأسمالية والاستراتيجية، إلى جانب تغطية المخاطر التجارية للمبيعات المحلية. كما تلتمز المؤسسة بدفع التعويض عن الخسائر المحققة بنسب تصل إلى 100%، وخلال مدة تتراوح ما بين شهر وأربعة شهور، كذلك تغطي العمليات الكبرى بقدرتها الذاتية وبالتعاون مع كبريات جهات إعادة التأمين، فضلاً عن التزامها بإعداد البحوث وتقديم الدعم الفني والاستشارات للجهات العربية العاملة في مجال تخصصها.

أجهزة المؤسسة:

مجلس المساهمين (الجمعية العمومية):

هو أعلى سلطة في المؤسسة. ويمثل جميع الأعضاء (دولاً وهيئات). وتنعقد له كافة الصلاحيات اللازمة لتحقيق أغراضها، ومن المهام التي يتولاها - ضمن صلاحيات أخرى - وضع السياسة العامة التي تحكم عمل المؤسسة. وتفسير نصوص الاتفاقية. وتعديلها. وتعيين أعضاء مجلس الإدارة والمدير العام.

مجلس الإدارة:

يتألف مجلس الإدارة من تسعة أعضاء غير متفرغين. يتم اختيارهم لمدة ثلاث سنوات. وينتخب من بين أعضائه رئيساً. ويتولى المجلس إدارة أعمال المؤسسة وفق الصلاحيات المنصوص عليها في اتفاقية المؤسسة أو الخوطة له من قبل مجلس المساهمين. وتتضمن تلك الصلاحيات - ضمن مهام أخرى - إقرار النظم واللوائح المالية والإدارية. إقرار برامج العمليات والبحوث المقترحة من المدير العام للمؤسسة ومتابعة تنفيذها. تحديد الأوجه التي توظف فيها أموال المؤسسة. اعتماد الموازنة التقديرية. وتقديم تقرير سنوي عن نشاط المؤسسة لمجلس المساهمين.

أسماء السادة أعضاء مجلس الإدارة:

1. سعادة الأستاذ/ أحمد بن محمد الغنام رئيساً
2. سعادة الأستاذ/ إسحق عبد الغني عبد الكريم عضواً
3. سعادة الأستاذ/ عبد المجيد محمد رمضان أمحمد عضواً
4. سعادة الأستاذ/ خالد علي البستاني عضواً
5. سعادة الأستاذ/ أحمد علي بوكشيشة عضواً
6. سعادة الدكتور/ عادل أحمد الشركس عضواً
7. سعادة الأستاذ/ سيد محمد أحمد حمداني عضواً
8. سعادة الأستاذ/ عاطف عبد الخالق عبد الحسين الياسين عضواً
9. سعادة الدكتور/ محمد الغلبوزري عضواً

المدير العام:

سعادة الأستاذ / فهد راشد الإبراهيم

المستثمرون يلجأون للضمان للحماية من المخاطر السياسية



شهد العالم خلال السنوات الأخيرة زيادة في الطلب على خدمات التأمين والضمان ضد المخاطر السياسية والتجارية التي تهدد الاستثمار والتجارة والتمويل والأعمال بشكل عام كأحد تداعيات استمرار حالة عدم الاستقرار السياسي والأمني بالخصوص في منطقة الشرق الأوسط وشمال أفريقيا، وكذلك مشاكل التعاقد بين المستثمرين وحكومات بعض دول أمريكا اللاتينية بشأن امتيازات الموارد النفطية والطبيعية، إلى جانب مخاطر أخرى تشهدها بعض الدول الآسيوية.

47% من المستجوبين للجوء إلى إعادة التفاوض على العقد و21% يفضلون التحكيم الدولي و19% التحكيم المحلي و13% يفضلون التأمين ضد المخاطر السياسية.

• نحو 44% من المستثمرين في العالم يعترضون زيادة استثماراتهم بدرجة متوسطة و25% بدرجة كبيرة و15% لا يعترضون الاستثمار حتى نهاية عام 2016.

وتتسم الأنظمة الدولية لضمان الاستثمار بميزات عدة مقارنة بالأنظمة الوطنية، إذ تساهم جميع الدول المصدرة والمضيفة في تمويل نظام التأمين، ومن ثم تخف الأعباء المالية الناتجة من التعويضات المحتملة وتوزع المخاطر بين الدول الأعضاء. كما تخفف الأنظمة الدولية من الطابع السياسي الذي قد يطغى على الأنظمة الوطنية للدول المصدرة للاستثمارات في علاقاتها مع الدول النامية المضيفة. وتسمح الأنظمة الدولية بضمان الاستثمارات المشتركة أو متعددة الجنسيات التي لا يمكن تأمينها في إطار الأنظمة الوطنية.

في الأخير، يجدر الإشارة إلى أن المؤسسة العربية لضمان الاستثمار وائتمان الصادرات، كمؤسسة ضمان دولية، قامت أخيراً بتوسيع نطاق المخاطر غير التجارية المغطاة لتشمل خطر نزع الملكية الزاحف أو التدريجي وخطر وقف أو انقطاع الأعمال وخطر الأعمال الإرهابية وأعمال التخريب، وذلك تأكيداً على استمرارها في تلبية احتياجات المستثمرين والتطوير المستمر لخدماتها وإمكاناتها المادية والبشرية لاستيعاب المتغيرات ومواجهة التحديات، بما يعزز حركة التجارة والاستثمار ويسهم في تحقيق الأهداف التنموية لمنطقتنا العربية.

والله ولي التوفيق ،،،

فهد راشد الإبراهيم

المدير العام

التي قامت بها المؤسسات ذات الصلة إقليمياً ودولياً بشأن آراء المستثمرين وتوقعاتهم المستقبلية للمخاطر التي يواجهها الاستثمار حتى عام 2016 عن مجموعة من الحقائق المهمة، أبرزها ما يلي:

• تتركز المخاوف السياسية في منطقة الشرق الأوسط، في حين تتركز المخاوف الاقتصادية والمالية في الولايات المتحدة ومنطقة اليورو والصين.

• المستثمرون لازالوا يعتبرون المخاطر السياسية وعدم استقرار الاقتصاد الكلي وعدم توافر العناصر البشرية المؤهلة أهم ثلاث عقبات للاستثمار في البلدان النامية، وبنسبة تصل إلى 58%، يأتي بعد ذلك نقص التمويل وبيئة أداء الأعمال وضعف البنية التحتية ومحدودية حجم السوق وزيادة القيود الحكومية عقب الأزمة العالمية وذلك بنسبة 39%.

• باعتبار المخاطر السياسية في الدول النامية، يرى المستثمرون أن مخاطر التغييرات التنظيمية السلبية وإخلال الدولة بالعقد وقيود تحويل الأموال والاضطرابات الأهلية والإخلال بالالتزامات المالية تمثل 47% من مخاوفهم، فيما جاءت مخاطر المصادرة والإرهاب والحرب في المرتبة الثانية بنسبة 26%.

• بشأن المخاطر السياسية في دول منطقة الشرق الأوسط وشمال أفريقيا، مثلت مخاطر الحرب أكثر من نصف المخاوف وتوزعت بقية النسبة على المخاطر الأخرى، فيما عدا دول مجلس التعاون الخليجي التي مثلت فيها مخاطر الحرب نحو 13% فقط من إجمالي المخاوف.

• فيما يتعلق بالوسائل المفضلة لدى المستثمرين لمواجهة مخاطر إخلال الدولة بالعقد، يفضل

ويشير تقرير اتحاد بيرن إلى أن ضمانات الاستثمار ضد المخاطر السياسية الجديدة المقدمة في العالم زادت بنسبة 49% من 66.5 مليار دولار عام 2010 إلى 99 مليار دولار عام 2014، كما زادت تغطيتها للاستثمارات الأجنبية المباشرة في الدول النامية من 4.9% إلى 14.5% خلال نفس الفترة.

وفي هذا السياق، يجدر التذكير بأن المؤسسة العربية لضمان الاستثمار وائتمان الصادرات تمثل التجربة الأولى في العالم لضمان الاستثمار ضد المخاطر غير التجارية، إذ إن جميع المشاريع السابقة، سواء في أوروبا أو في مناطق أخرى، لم تفلح في إقامة نظام تتفق عليه كل من الدول المصدرة والدول المضيفة للاستثمار في الوقت عينه. غير أن التجربة العربية، على الرغم من التقدم الهائل المحرز في مجال الضمان، ما زالت تركز عملياتها منذ سنوات على تأمين الصادرات ضد المخاطر التجارية وغير التجارية، وما زال حجم عمليات ضمان الاستثمار نسبياً محدوداً، رغم التوترات التي تشهدها المنطقة وإدراك العديد من الحكومات والشركات العربية والأجنبية الناشطة في مجال الاستثمار في المنطقة للدور المهم الذي تقوم به خدمات ضمان الاستثمار ضد المخاطر السياسية في تشجيع وتنمية التدفقات الاستثمارية.

ومن هذا المنطلق، تواصل المؤسسة جهودها في مجال رصد ومتابعة اتجاهات الاستثمار في العالم وطبيعة صناعة ضمان المخاطر حالياً ومستقبلاً وكذلك من أجل تطوير الخدمات التي تقدمها إستجاباً لاحتياجات المستثمرين، ولاسيما العاملين في المنطقة، كونها من أهم العوامل المحددة لمستقبل مشروعات الاستثمار الأجنبي المباشر في المنطقة.

وتكشف أهم استطلاعات الراي المتخصصة

أنشطة المؤسسة

خلال الفترة من أول يوليو إلى منتصف سبتمبر 2015

المؤسسة تبرم 31 عقداً و 19 ملحقاً بقيمة 444 مليون دولار

تسلمت المؤسسة خلال الفترة من 1 يوليو 2015 إلى 15 سبتمبر 2015 نحو 84 طلباً لتأمين ائتمان صادرات من شركات عربية مصدرة في 7 دول عربية وجهتين أجنبيتين وجهة عربية أجنبية مشتركة. وقد بلغ عدد عقود التأمين المبرمة 23 عقداً إضافة إلى 19 ملحق عقداً، بلغت قيمتها حوالي 194.6 مليون دولار.

كما تسلمت المؤسسة 16 استفساراً بقيمة تبلغ حوالي 322.6 مليون دولار لتأمين تعزيز خطابات اعتماد نتج عنها توقيع 8 عقود بقيمة تبلغ حوالي 54.8 مليون دولار. كذلك تسلمت المؤسسة 16 طلباً لإعادة التأمين الوارد الاختياري بقيمة تبلغ حوالي 26.8 مليون دولار. وبذلك يصبح إجمالي ما تم توقيعه خلال الفترة 31 عقداً و 19 ملحقاً بقيمة 444 مليون دولار.

اتفاقية تعاون:

قامت المؤسسة خلال شهر يوليو 2015 بتوقيع اتفاقية وكالة تقوم بموجبها الشركات الأردنية لضمان القروض بتسويق عقد المؤسسة لتأمين تعزيز خطاب اعتماد لدى البنوك الأردنية.

جهود التسويق:

تم خلال فترة التقرير زيارة عدد من الشركات المستثمرة والمصدرة في السعودية والأردن بالإضافة إلى دولة المقر بغرض ترويج خدمات المؤسسة التأمينية في مجالي تأمين الإستثمار وائتمان الصادرات.

كذلك قامت المؤسسة بتنفيذ حملة بريدية إلكترونية نحو عملاء المؤسسة القدامى وذلك بغرض تعريفهم بمستجدات نشاط المؤسسة وحثهم على استئناف التعامل مع المؤسسة، وذلك إضافة إلى حملة بريدية إلكترونية باتجاه المصدرين في السعودية والكويت ومصر. وبالتزامن مع ذلك أصدرت المؤسسة نسخة معدلة من الشروط العامة لعقد تأمين ائتمان صادرات شامل باللغة العربية.

إصدار تقرير مناخ الإستثمار 2015

تم إصدار التقرير السنوي الثلاثين لمناخ الإستثمار في الدول العربية لعام 2015، والذي يتضمن عرضاً وتحليلاً للبيانات والمؤشرات المتعلقة بأداء مجموعات الدول العربية من حيث استقطاب التدفقات الإستثمارية الخارجية وذلك بالتركيز على جاذبيتها لتلك التدفقات وفق مجموعة من المتغيرات المفسرة للتباين بين مختلف دول العالم بهذا الخصوص. وقد تواصل في تقرير هذا العام اتباع المنهجية الجديدة التي سبق اعتمادها في تقرير عام 2012-2013 بعد استحداث المؤسسة لأول مرة «مؤشر ضمان لجاذبية الإستثمار» مع بعض التطوير في مكونات المؤشر حيث تم اعتماد مقارنة جديدة لرصد التميز والتقدم التكنولوجي، فضلاً عن تراجع عدد الدول التي يغطيها المؤشر من 111 إلى 109 دول مع تراجع عدد الدول العربية إلى 16 دولة باستبعاد ليبيا وسورية ضمن المؤشر تمثل نحو 95% من إجمالي أرصدة الإستثمار الأجنبي المباشر الوارد للمنطقة العربية بنهاية عام 2014.





صناعة الضمان في الدول العربية والإسلامية والعالم

الحكومات في قرار استحقاق التعويض.

ونظرا للارتباط الوثيق بين الاستثمار والتصدير والتمويل فإن الضمان يخدم كلا من المستثمر والمصدر والممول، فمع تنامي حركة التصدير تتزايد الحاجة إلى إنتاج مزيد من السلع من خلال التوسع في الاستثمار، ولذا نجد ان هناك العديد من المؤسسات التي تقدم الى جانب خدمات ضمان الاستثمار خدمات تتعلق بضمان الصادرات ضد المخاطر التجارية وغير التجارية.

وفيما يتعلق بضمان ائتمان الصادرات فإنه عادة ما يكون ضد المخاطر التجارية والمخاطر غير التجارية، وتتمثل أهمية الضمان هنا ليس فقط في دوره التقليدي في حماية المصدر من تلك المخاطر بل فيما يوفره من مزايا أخرى من أهمها؛ أنه يمكن المصدر من منح المستورد شروط دفع جاذبة ومن ثم زيادة قدرة الأول على المنافسة، كما يمكن الضمان المصدر من منح تسهيلات في الدفع للمستورد ويمكنه في الوقت ذاته من الحصول على تمويل دون أن يضطر للانتظار حتى يحل موعد استحقاق قيمة الصفقة، ويتم ذلك من خلال تنازل المصدر عن حقه في التعويض لدى المؤسسة للبنك الممول بمجرد إتمام عملية الشحن.

وانطلاقا من مسنولية المؤسسة تجاه توعية الدول العربية ومؤسسات الضمان العاملة فيها وكذلك المستثمرين والمصدرين ورجال الاعمال بتطورات ومستجدات صناعة الضمان في المنطقة والعالم تحرص المؤسسة على اصدار عدد خاص في نشرتها الفصلية في سبتمبر من كل عام يتضمن تقريرا مفصلا عن تطورات صناعة وعمليات ضمان الاستثمار وائتمان الصادرات في الآجال المختلفة موزعة حسب نوع المخاطر المغطاة والدول والمناطق الجغرافية الاكثر استحوادا على عمليات الضمان الجديدة والقائمة وكذلك رصد لتطور وتوزيع التعويضات المدفوعة والمستردة، مع التركيز على إبراز وضعية الدول العربية ومؤسساتها في هذا المجال. وذلك كما يتضح تفصيلا من الابواب اللاحقة.

وفي هذا السياق يستعرض هذا العدد الخاص من النشرة واقع صناعة الضمان على المستويين الدولي والعربي

منذ عقود ادركت دول العالم أهمية توفير ضمانات ضد المخاطر التجارية والسياسية التي يواجهها المستثمرون والمصدرون والممولون والجهات العاملة في المجال الاقتصادي بشكل عام، وفي هذا السياق جاء تأسيس العديد من المؤسسات الإقليمية والمتخصصة في مجالات تقديم الضمانات ضد مختلف أنواع المخاطر المشار إليها كمحاولة لتحديد الأثر السلبي المتوقع لتنامي تلك المخاطر على نمو أعمال التجارة والاستثمار والتمويل بين دول العالم.

ومنذ بداية السبعينيات تنبعت الحكومات العربية لأهمية توفير مناخ من الثقة والاطمئنان للاستثمار والتجارة والأعمال بشكل عام في المنطقة يأمن في ظلها المستثمر والمصدر والممول على استثماره وتجارته وأعماله، وفي هذا السياق تكثفت جهود تعزيز قدرات وإمكانات صناعة الضمان ضد المخاطر التجارية والسياسية في المنطقة وذلك بالتعاون مع المؤسسات العاملة في هذا المجال على كافة الأصعدة الوطنية والإقليمية والدولية وخصوصا في ظل المستجدات الأخيرة التي شهدتها المنطقة.

كما حرصت معظم الدول على إنشاء مؤسسات وطنية لضمان الاستثمار وضمان ائتمان الصادرات وتوفير الخدمات المرتبطة بالاستثمار والتجارة بشكل عام، والتنسيق إقليميا ودوليا في مجالي التمويل وتوفير خدمات الضمان التي تتكامل مع الأنشطة الوطنية وتعزز إمكاناتها، وذلك بهدف تقديم ضمانات ضد المخاطر السياسية للمستثمر في الدول العربية، وتعويض خسارته عند تعرض استثماره لمخاطر المصادرة والتأميم والاخلال بالعقد وعدم القدرة على التحويل والاضطرابات الأهلية والحروب والنزاعات والإرهاب وغيرها من المخاطر السياسية التي تخرج عن إرادته.

وقد تعددت مصادر ضمان الاستثمار ما بين ضمانات حكومة الدولة المضيفة للاستثمار وضمان حكومة دولة المستثمر والضمانات التي تنص عليها الاتفاقيات الثنائية بين الدول، إلا أن أهم تلك المصادر هي مؤسسات الضمان الإقليمية والدولية باعتبار أن المؤمن له يكون أكثر ثقة في ضماناتها بعيدا عن تأثير

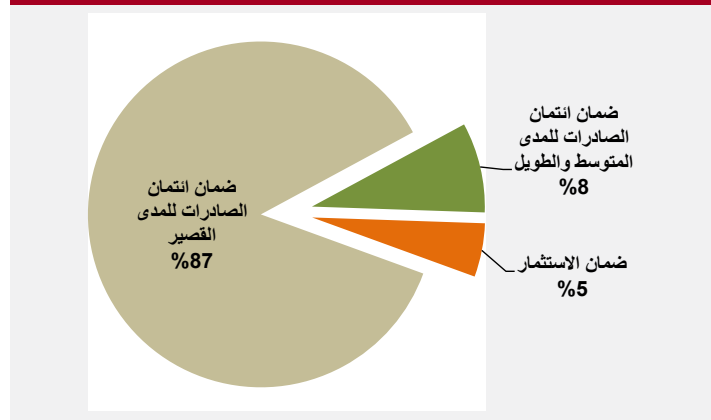
جدول رقم (1): حجم عمليات ضمان الإستثمار وانتمان الصادرات حول العالم بالمليون دولار

للعام	ضمان انتمان الصادرات المدى القصير	ضمان انتمان الصادرات المدى المتوسط والطويل	ضمان الاستثمار	الإجمالي
عمليات الضمان الجديدة				
2010	1,257,794	173,393	66,472	1,497,659
2011	1,495,227	191,428	75,328	1,761,983
2012	1,538,609	181,808	99,972	1,820,389
2013	1,641,823	160,901	99,745	1,902,469
2014	1,709,579	166,322	99,082	1,974,983
عمليات الضمان القائمة				
2010	836,573	593,084	193,368	1,623,025
2011	884,662	646,370	201,842	1,732,874
2012	1,032,223	687,675	221,898	1,941,796
2013	1,092,130	716,048	245,280	2,053,458
2014	1,051,470	698,849	238,458	1,988,777
التعويضات المدفوعة				
2010	1,508	1,836	312	3,656
2011	1,323	2,457	179	3,959
2012	1,827	2,608	125	4,560
2013	1,913	2,440	146	4,499
2014	2,007	2,427	227	4,661
التعويضات المستردة				
2010	368	2,194	15	2,577
2011	397	2,179	25	2,601
2012	340	2,646	107	3,093
2013	385	2,180	78	2,643
2014	565	2,432	63	3,060

المصدر: اتحاد بيرن - التقرير الإحصائي السنوي للعام 2015

وقد توزعت عمليات الضمان في العالم لعام 2014 ما بين 1.710 تريليون دولار لانتمان الصادرات للمدى القصير وبنسبة 87% من الإجمالي (مقارنة بـ 1.642 تريليون دولار عام 2013)، و166 مليار دولار لانتمان الصادرات وللإقراض للمدنيين المتوسط والطويل وبنسبة 8% من الإجمالي (مقارنة بـ 161 مليار دولار عام 2013)، و99 مليار دولار لضمان الاستثمار وبنسبة 5% من الإجمالي (مقارنة بـ حوالي 99.745 مليار دولار عام 2013) (شكل رقم 2).

شكل رقم (2): توزيع عمليات الضمان الجديدة في العالم لعام 2014



1 - صناعة الضمان في العالم

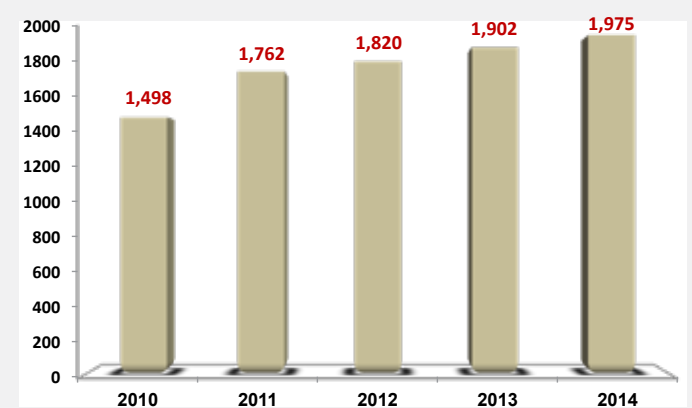
تشير أحدث البيانات المتاحة من الاتحاد الدولي لهيئات ضمان انتمان الصادرات والاستثمار (اتحاد بيرن) إلى أهمية الحماية التأمينية حيث نجحت الضمانات التي قدمها أعضاء الاتحاد في دعم ما يقرب من 9% من التجارة العالمية.

وشهد سوق الضمان العالمي خلال عام 2014 نمواً في حجم عمليات هيئات تأمين انتمان الصادرات وضمان الاستثمار في غالبية أنواع المنتجات التأمينية مقارنة بالعام السابق حيث ارتفعت نسبة تغطية عمليات ضمان الاستثمار لإجمالي الاستثمارات الأجنبية المباشرة في الدول النامية من 9.4% عام 2010 إلى 14.5% عام 2014 كما ارتفعت أيضاً نسبة تغطية ضمان الصادرات السلعية في العالم من 9.4% إلى 10.2% خلال نفس الفترة، وذلك لتلبية الطلب المتنامي مقروناً باستعداد هيئات الضمان لتحمل المخاطر في سبيل تنفيذ دورها الحيوي للحفاظ على تدفق الاستثمارات وانسياب التبادل التجاري حول العالم.

أولاً: عمليات الضمان الجديدة

بلغ مجمل الضمانات التي قدمها أعضاء الاتحاد الدولي لهيئات ضمان انتمان الصادرات والاستثمار (اتحاد بيرن)، الذي تأسس عام 1934 ويضم 49 هيئة دولية وإقليمية ووطنية، في نهاية عام 2014 حوالي 1.975 تريليون دولار، مقابل 1.902 تريليون دولار عام 2013، و 1.820 تريليون دولار عام 2012، وحوالي 1.762 تريليون دولار عام 2011 و 1.498 تريليون دولار عام 2010 (جدول رقم 1 وشكل رقم 1).

شكل رقم (1): تطور حجم عمليات ضمان الاستثمار وانتمان الصادرات الجديدة حول العالم بالمليار دولار



التعويضات المدفوعة

جدول رقم (2): التعويضات المدفوعة لضمان ائتمان الصادرات في المديين المتوسط والطويل موزعة حسب طبيعة المخاطر بالمليون دولار

2014	2013	2012	2011	2010	البيان
926	1,077	1,136	566	439	المخاطر السياسية
1,327	1,267	1,163	1,708	1,277	المخاطر التجارية
174	95	309	183	119	الإقراض

المصدر: اتحاد بيرن - التقرير الاحصائي السنوي للعام 2015

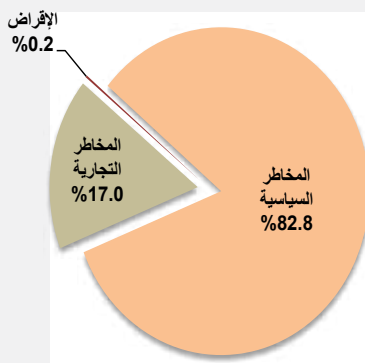
جدول رقم (3): التعويضات المستردة لضمان ائتمان الصادرات في المديين المتوسط والطويل موزعة حسب طبيعة المخاطر بالمليون دولار

2014	2013	2012	2011	2010	البيان
2,014	1,689	2,200	1,584	1,562	المخاطر السياسية
413	485	431	582	563	المخاطر التجارية
5	6	15	13	69	الإقراض

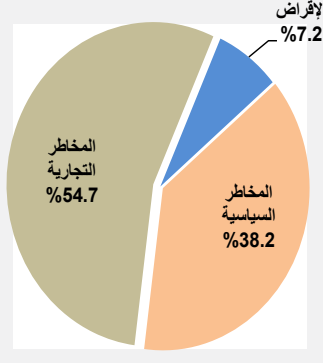
المصدر: اتحاد بيرن - التقرير الاحصائي السنوي للعام 2015

شكل رقم (3): التعويضات المدفوعة والمستردة لضمان ائتمان الصادرات في المديين المتوسط والطويل موزعة حسب طبيعة المخاطر بالمليون دولار خلال عام 2014

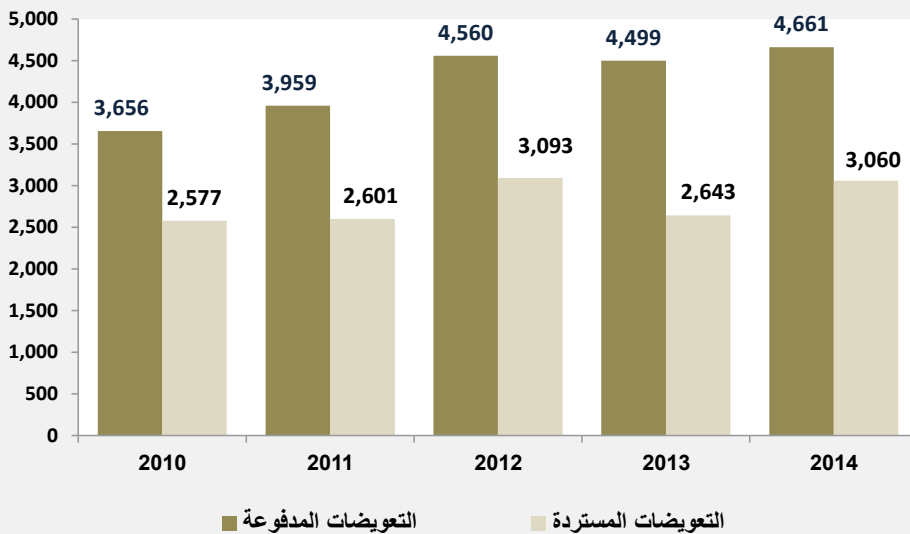
التعويضات المستردة



التعويضات المدفوعة



شكل رقم (4): تطور حجم التعويضات المدفوعة والمستردة حول العالم بالمليون دولار



ارتفعت قيمة التعويضات المدفوعة لتبلغ 4.7 مليار دولار عام 2014 مقارنة بـ 4.5 مليار دولار عام 2013، وتوزعت التعويضات المدفوعة لضمان ائتمان الصادرات في المديين المتوسط والطويل لعام 2014 ما بين 38.2% للمخاطر السياسية و 54.7% للمخاطر التجارية و 7.2% للإقراض. (جدول رقم 2 وشكل رقم 3 و4).

التعويضات المستردة

كما ارتفعت قيمة التعويضات المستردة خلال عام 2014 لتبلغ 3.1 مليارات دولار مقابل 2.643 مليارات دولار عام 2013، وتوزعت التعويضات المستردة لضمان ائتمان الصادرات في المديين المتوسط والطويل لعام 2014 ما بين 82.8% للمخاطر السياسية و 17% للمخاطر التجارية و 0.2% للإقراض (جدول رقم 3 وشكل رقم 3 و4).

أ- ضمان ائتمان الصادرات في المديين المتوسط والطويل:

ارتفعت قيمة ضمان ائتمان الصادرات في المديين المتوسط والطويل من نحو 161 مليار دولار عام 2013 إلى نحو 166.3 مليار دولار عام 2014 في اتجاه عام تنازلي خلال تلك الفترة فيما عدا عام 2014، الذي شهدنا تحسنا نسبيا مقارنة بالعام السابق له (جدول رقم 1).

وتوزعت العمليات الجديدة لضمان الصادرات للمديين المتوسط والطويل في العالم لعام 2014 والبالغ قيمتها أكثر من 166.3 مليار دولار ما بين 32.3% للشركات الخاصة، و 19.1% للحكومة، و 10.6% للقطاع العام، و 7.2% للإقراض، و 3.1% للمشاريع و 2.9% للبنوك، و 24.7% غير مصنفة (شكل رقم 5 و جدول رقم 4).

جدول رقم (5): أكبر 10 دول من حيث العمليات الجديدة لضمان ائتمان الصادرات في المدى المتوسط والطويل بالمليون دولار لعام 2014

الترتيب	الدولة	القيمة (مليون دولار)
1	الولايات المتحدة	13,229
2	الأرجنتين	10,417
3	برمودا	7,899
4	تركيا	7,160
5	الصين	6,762
6	السعودية	6,512
7	إثيوبيا	5,659
8	روسيا	5,450
9	الإمارات	4,533
10	الهند	4,474
	أخرى	92,511
	الإجمالي	164,606

المصدر: التقرير السنوي لاتحاد بيرن للعام 2015

جدول رقم (6): أكبر 10 دول من حيث التعويضات المدفوعة لضمان ائتمان الصادرات في المدى المتوسط والطويل بالمليون دولار لعام 2013

الترتيب	الدولة	القيمة (مليون دولار)
1	إيران	916
2	روسيا	296
3	أوكرانيا	187
4	الولايات المتحدة	172
5	كازاخستان	97
6	البرازيل	86
7	إيطاليا	68
8	المكسيك	62
9	كوريا الجنوبية	43
10	الإمارات	42
	أخرى	458
	الإجمالي	2,427

المصدر: التقرير السنوي لاتحاد بيرن للعام 2015

جدول رقم (7): أكبر 10 دول من حيث التعويضات المستردة لضمان ائتمان الصادرات في المدى المتوسط والطويل بالمليون دولار لعام 2013

الترتيب	الدولة	القيمة (مليون دولار)
1	مصر	662
2	اندونيسيا	413
3	العراق	266
4	إيران	161
5	باكستان	111
6	الأرجنتين	99
7	صربيا	63
8	كوبا	62
9	أوكرانيا	41
10	الإكوادور	36
	أخرى	429
	الإجمالي	2,343

المصدر: التقرير السنوي لاتحاد بيرن للعام 2015

جدول رقم (4): العمليات الجديدة لضمان ائتمان الصادرات في المدى المتوسط والطويل موزعة قطاعياً بالمليون دولار

البيان	2014	2013	2012	2011	2010
الشركات	53,616	53,467	54,054	57,160	50,206
الحكومة	31,747	20,213	24,741	20,498	11,035
القطاع العام	17,520	17,070	20,869	33,707	26,335
المشاريع	5,221	4,565	4,781	7,678	13,530
البنوك	4,761	6,107	8,244	7,024	5,717
الإقراض	11,964	14,078	23,397	14,189	11,863
غير مصنف	40,963	45,398	45,719	51,169	54,702

المصدر: اتحاد بيرن - التقرير الاحصائي السنوي للعام 2015

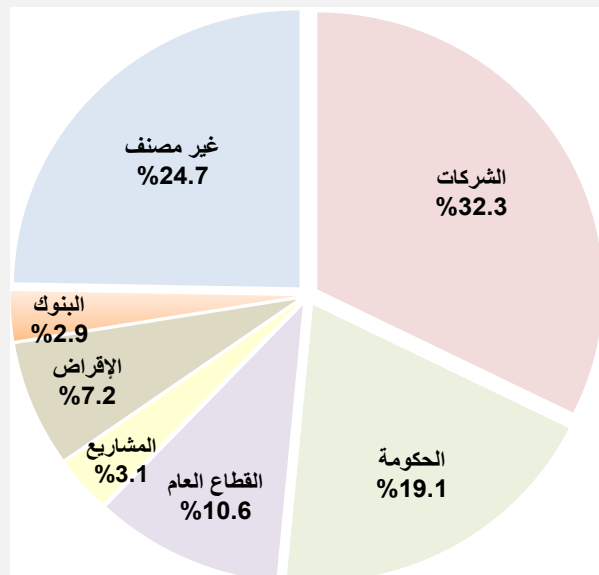
916 مليون دولار تلتها روسيا بقيمة 296 مليون دولار ثم أوكرانيا والولايات المتحدة وكازاخستان والبرازيل وإيطاليا والمكسيك وكوريا الجنوبية (جدول رقم 6).

على صعيد التعويضات المستردة لعمليات ضمان الصادرات للمدنيين المتوسط والطويل في العالم لعام 2014 فقد حلت دولتان عربيتان في قائمة أكبر 10 دول من حيث قيمة التعويضات المستردة خلال عام 2014 وهي؛ مصر بالمرتبة الأولى عالمياً بقيمة 662 مليون دولار وبنسبة 28.3% من الإجمالي العالمي والعراق بالمرتبة الثالثة عالمياً بقيمة 266 مليون دولار وبنسبة 11.4% من الإجمالي العالمي، وذلك بقيمة إجمالية قدرها 928 مليون دولار لمصر والعراق وبنسبة تقارب 40% من الإجمالي العالمي (جدول رقم 7).

وفيما يتعلق بالتوزيع الجغرافي لعمليات ضمان الصادرات للمدنيين المتوسط والطويل في العالم لعام 2014، فقد تركزت العمليات بشكل رئيسي في مجموعة من الدول أبرزها؛ الولايات المتحدة، والأرجنتين، وبرمودا، وتركيا، والصين، والسعودية، وإثيوبيا، وروسيا، والإمارات، والهند، وذلك بنسبة إجمالية بلغت 44% من الإجمالي (جدول رقم 5).

أما فيما يتعلق بالتعويضات المدفوعة لعمليات ضمان الصادرات للمدنيين المتوسط والطويل في العالم لعام 2014 فقد حلت دولة عربية واحدة في قائمة أكبر 10 دول من حيث قيمة التعويضات المدفوعة خلال عام 2014 وهي: الإمارات بالمرتبة العاشرة بقيمة 42 مليون دولار وبنسبة 1.7% من الإجمالي العالمي، فيما تصدرت إيران المقدمة عالمياً بقيمة

شكل رقم (5): التوزيع القطاعي للعمليات الجديدة لضمان ائتمان الصادرات في المدى المتوسط والطويل خلال عام 2014



ب - ضمان ائتمان الصادرات في المدى القصير

شهدت عمليات ائتمان الصادرات للمدى القصير ارتفاعاً من 1.64 تريليون دولار عام 2013 إلى 1.71 تريليون دولار عام 2014، (جدول رقم 1).

وفيما يتعلق بالتعويضات المدفوعة لعمليات ائتمان الصادرات للمدى القصير لعام 2014 والبالغ إجماليها 2007 ملايين دولار فلم تحل أي دولة عربية في قائمة أكبر 10 دول بقيمة 173 مليون دولار وبنسبة 9.3% من الإجمالي (جدول رقم 8).

أما على صعيد التعويضات المستردة لعمليات ائتمان الصادرات للمدى القصير لعام 2014 والبالغ إجماليها 565 مليون دولار فقد حلت الإمارات في المرتبة السادسة عالمياً بقيمة 18 مليون دولار وبنسبة 3.5% من الإجمالي العالمي، ثم العراق في المرتبة التاسعة بقيمة 9 ملايين دولار وبنسبة 1.7% من الإجمالي العالمي. كما تركزت العمليات في عدد من الدول أبرزها إيران والولايات المتحدة وإيطاليا وألمانيا والأرجنتين (جدول رقم 9).

ج - ضمان الاستثمار

أما على صعيد التعويضات المدفوعة لضمنان الاستثمار فقد شهدت ارتفاعاً من 146 مليون دولار فقط لعام 2013 إلى 227 مليون دولار لعام 2014 (جدول رقم 1). وقد استحوذت الدول النامية بشكل عام على حصة مهمة فيما حلت ليبيا في المركز الثاني في قائمة أكبر 10 دول من حيث التعويضات المدفوعة لضمنان الاستثمار بقيمة 30 مليون دولار وبنسبة 13.2% من الإجمالي العالمي (جدول رقم 11).

وفيما يتعلق بتوزيع التعويضات المدفوعة حسب نوع الخطر المؤمن ضده فقد حلت مخاطر الإخلال بالعقد في المرتبة الأولى بقيمة 48 مليون دولار وبنسبة 21.2% من الإجمالي تلتها المخاطر السياسية بقيمة 46 مليون دولار وبنسبة 20.3% ثم مخاطر عدم القدرة على تحويل الأموال كما لم يتم دفع تعويضات لمخاطر المصادرة والتأميم في حين تم توزيع بقية التعويضات وقيمتها 123 مليون دولار على المخاطر غير مصنفة (جدول رقم 12).

جدول رقم (8): أكبر 10 دول من حيث التعويضات المدفوعة لضمنان ائتمان الصادرات في المدى القصير بالمليون دولار لعام 2013

1	إيران	224
2	الولايات المتحدة	25
3	إيطاليا	23
4	ألمانيا	21
5	الأرجنتين	21
6	الإمارات	18
7	البرازيل	16
8	كوريا الجنوبية	10
9	العراق	9
10	إسبانيا	8
	أخرى	143
	الإجمالي	518

المصدر: التقرير السنوي لاتحاد بيرن للعام 2015

1	فنزويلا	173
2	الولايات المتحدة	165
3	إيطاليا	110
4	البرازيل	89
5	روسيا	76
6	ألمانيا	69
7	الهند	60
8	المملكة المتحدة	56
9	تركيا	49
10	فرنسا	47
	أخرى	963
	الإجمالي	1,857

المصدر: التقرير السنوي لاتحاد بيرن للعام 2015

شهدت عمليات ضمان الاستثمار هبوطاً طفيفاً من 99.7 مليار دولار عام 2013 إلى 99.1 مليار دولار عام 2014، (جدول رقم 1) وقد استحوذت كازاخستان والصين والولايات المتحدة وإندونيسيا والمكسيك وأوزباكستان إلى جانب روسيا وبيرو والهند على نحو 47.4% من حجم العمليات الجديدة بنهاية عام 2014 (جدول رقم 10).

جدول رقم (11): أكبر 10 دول من حيث التعويضات المدفوعة لضمنان الاستثمار بالمليون دولار لعام 2013

1	صربيا	35
2	ليبيا	30
3	روسيا	26
4	تركيا	22
5	البوسنة والهرسك	22
6	فيتنام	20
7	تايوان	17
8	إندونيسيا	10
9	كينيا	8
10	فنزويلا	7
	أخرى	30
	الإجمالي	227

المصدر: التقرير السنوي لاتحاد بيرن للعام 2015

جدول رقم (10): أكبر 10 دول من حيث العمليات الجديدة لضمنان الاستثمار بالمليون دولار لعام 2013

1	كازاخستان	10,386
2	الصين	6,791
3	البرازيل	5,891
4	الولايات المتحدة	5,288
5	إندونيسيا	4,907
6	المكسيك	4,672
7	أوزباكستان	4,245
8	روسيا	4,105
9	بيرو	3,119
10	الهند	2,536
	أخرى	57,677
	الإجمالي	109,617

المصدر: التقرير السنوي لاتحاد بيرن للعام 2015

جدول رقم (12): التعويضات المدفوعة لضمنان الاستثمار في مختلف الأجيال موزعة حسب طبيعة المخاطر بالمليون دولار

طبيعة الخطر	2010	2011	2012	2013	2014
مخاطر عدم القدرة على التحويل	11	0	0	0	10
مخاطر سياسية	0	91	43	37	46
مخاطر المصادرة والتأميم	45	3	1	13	0
مخاطر الإخلال بالعقد	1	2	0	1	48
مخاطر غير مصنفة	255	83	81	95	123

المصدر: اتحاد بيرن - التقرير الإحصائي السنوي للعام 2015

جدول رقم (13): التعويضات المستردة لضمان الاستثمار في مختلف الأجيال بالمليون دولار لعام 2014

13	فيتنام	1
13	أوكرانيا	2
8	غانا	3
8	الصين	4
5	كوت ديفوار	5
5	كينيا	6
3	زيمبابوي	7
2	تركيا	8
1	ألمانيا	9
1	بلغاريا	10
4	أخرى	
63	الاجمالي	

المصدر: التقرير السنوي لاتحاد بيرن للعام 2015

جدول رقم (14): التعويضات المستردة لضمان الاستثمار في مختلف الأجيال موزعة حسب طبيعة المخاطر بالمليون دولار

طبيعة الخطر	2014	2013	2012	2011	2010
مخاطر عدم القدرة على التحويل	-	-	-	2	-
مخاطر سياسية	2	-	1	-	-
مخاطر المصادرة والتأميم	-	-	51	5	-
مخاطر الإخلال بالعقد	-	15	-	-	3
مخاطر غير مصنفة	61	62	56	17	12

المصدر: اتحاد بيرن - التقرير الإحصائي السنوي للعام 2015

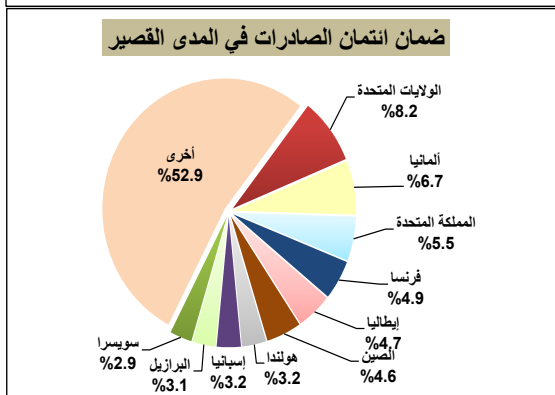
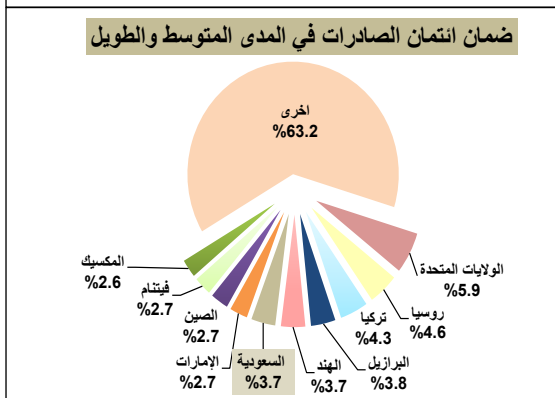
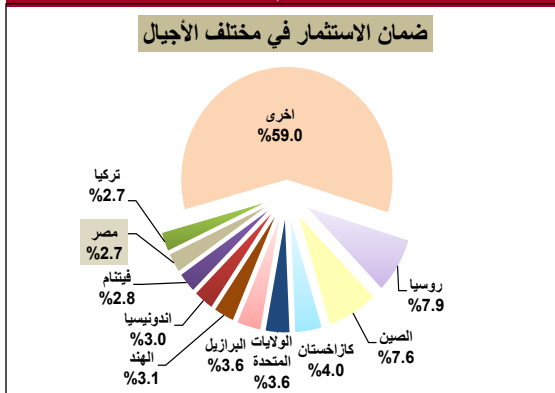
وعلى صعيد التعويضات المستردة لضمان الاستثمار فقد تراجعت من 78 مليون دولار لعام 2013 إلى 63 مليون دولار لعام 2014 (جدول رقم 1). وقد جاءت معظمها من دول نامية في آسيا وأفريقيا وفي مقدمتها فيتنام وأوكرانيا وغانا والصين وكوت دي فوار وكينيا وزيمبابوي ثم تركيا وألمانيا وبلغاريا على التوالي (جدول رقم 13).

وفيما يتعلق بتوزيع التعويضات المستردة حسب نوع الخطر المؤمن ضده فقد حلت المخاطر السياسية في المرتبة الأولى بقيمة مليوني دولار في حين توزعت بقية التعويضات وقيمتها 61 مليون دولار على المخاطر غير المصنفة (جدول رقم 14).

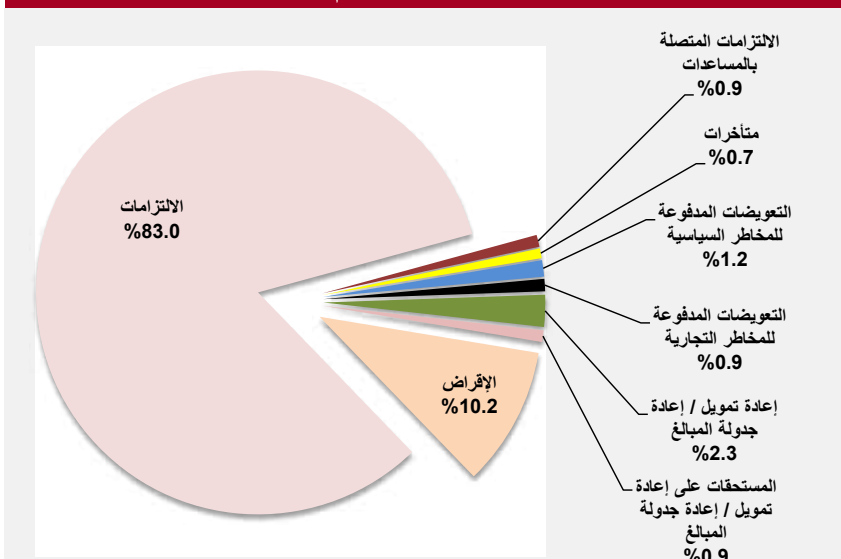
ثانياً: الضمانات القائمة

انخفضت قيمة الضمانات القائمة المقدمة من أعضاء الاتحاد بنهاية عام 2014 لتبلغ حوالي 1.989 تريليون دولار، مقابل 2.053 تريليون دولار عام 2013، و 1.942 تريليون دولار عام 2012، و 1.733 تريليون دولار عام 2011، و 1.623 تريليون دولار عام 2010 (جدول رقم 1).

شكل رقم (7): التوزيع الجغرافي لعمليات الضمان القائمة في العالم بنهاية عام 2014



شكل رقم (6): توزيع العمليات القائمة لضمان انتمان الصادرات حسب نوع العقد في المدى المتوسط والطويل خلال عام 2014



جدول رقم (18): أكبر 10 دول من حيث العمليات القائمة لضمان ائتمان الصادرات في المدى القصير بالمليون دولار لعام 2014

81,215	الولايات المتحدة	1
65,910	ألمانيا	2
54,095	المملكة المتحدة	3
48,438	فرنسا	4
45,969	إيطاليا	5
45,611	الصين	6
31,737	هولندا	7
31,364	إسبانيا	8
30,665	البرازيل	9
28,780	سويسرا	10
521,766	أخرى	
985,550	الإجمالي	

المصدر: التقرير السنوي لاتحاد بيرن للعام 2015

جدول رقم (16): أكبر 10 دول من حيث العمليات القائمة لضمان ائتمان الصادرات في المدى المتوسط والطويل بالمليون دولار لعام 2014

41,186	الولايات المتحدة	1
31,955	روسيا	2
29,713	تركيا	3
26,044	البرازيل	4
25,711	الهند	5
25,604	السعودية	6
18,927	الإمارات	7
18,881	الصين	8
18,616	فيتنام	9
18,131	المكسيك	10
437,509	أخرى	
692,277	الإجمالي	

المصدر: التقرير السنوي لاتحاد بيرن للعام 2015

جدول رقم (15): أكبر 10 دول من حيث العمليات القائمة لضمان الاستثمار بالمليون دولار لعام 2014

22,692	روسيا	1
21,776	الصين	2
11,539	كازاخستان	3
10,327	الولايات المتحدة	4
10,235	البرازيل	5
8,736	الهند	6
8,546	اندونيسيا	7
7,985	فيتنام	8
7,761	مصر	9
7,598	تركيا	10
168,646	أخرى	
285,841	الإجمالي	

المصدر: التقرير السنوي لاتحاد بيرن للعام 2015

عليها نحو 2% وتوزعت باقي الالتزامات ما بين متأخرات وتعويضات مدفوعة للمخاطر السياسية والتجارية وإعادة التمويل (جدول رقم 17 وشكل رقم 6).

ج - ضمان ائتمان الصادرات في المدى القصير

وتوزعت العمليات القائمة لضمان ائتمان الصادرات في المدى القصير القائمة في العالم بنهاية عام 2014 والبالغ قيمتها 1.051 تريليون دولار على الدول المتقدمة الناشطة تجارياً بشكل رئيسي وخصوصاً الولايات المتحدة وأوروبا إلى جانب الصين والبرازيل بنسبة 47.1% من الإجمالي. (جدول رقم 18 وشكل رقم 7).

699 مليار دولار ما بين الدول الناشطة تجارياً وعلى وجه الخصوص الولايات المتحدة وروسيا وتركيا والبرازيل والهند والصين وفيتنام والمكسيك إلى المتقدمة فضلاً عن السعودية بقيمة 25.6 مليار دولار وبنسبة 3.7% من الإجمالي العالمي والإمارات بقيمة 18.9 مليار دولار وبنسبة 2.7% وبقيمة إجمالية بلغت 44.5 مليار دولار للسعودية والإمارات وبحصّة بلغت 6.4% من الإجمالي العالمي. (جدول رقم 16).

وفيما يتعلق بالتوزيع القطاعي لقيمة ضمان ائتمان الصادرات (للعمليات القائمة) في المديين المتوسط والطويل القائمة في العالم لعام 2014، والبالغ قيمتها 699 مليار دولار فقد شكلت الالتزامات نحو 83% من الإجمالي، والإقراض 10% وشكلت إعادة التمويل وإعادة جدولة المبالغ والمستحقات

أ - ضمان الاستثمار

توزعت عمليات ضمان الاستثمار القائمة في العالم بنهاية عام 2014 والبالغ قيمتها نحو 238 مليار دولار بشكل رئيسي على الدول النامية وهي روسيا والصين وكازاخستان والولايات المتحدة والبرازيل والهند، أما على الصعيد العربي فقد حلت مصر في المرتبة التاسعة عالمياً بقيمة 7761 مليون دولار وبنسبة 2.7% من الإجمالي العالمي (جدول رقم 15).

ب - ضمان ائتمان الصادرات في المديين المتوسط والطويل

توزعت عمليات ضمان ائتمان الصادرات في المديين المتوسط والطويل القائمة في العالم بنهاية عام 2014 والبالغ قيمتها نحو

جدول رقم (17): العمليات القائمة لضمان ائتمان الصادرات في المديين المتوسط والطويل موزعة حسب أنواع العقود بالمليون دولار

2014	2013	2012	2011	2010	البيان
579,895	586,696	562,770	532,643	480,893	الالتزامات
6,110	6,809	5,856	6,679	6,398	الالتزامات المتصلة بالمساعدات
4,978	5,141	5,612	4,747	5,323	متأخرات
8,340	9,154	8,883	9,052	9,340	التعويضات المدفوعة للمخاطر السياسية
6,306	6,521	5,902	4,731	5,221	التعويضات المدفوعة للمخاطر التجارية
16,227	18,808	20,724	24,648	27,564	إعادة تمويل / إعادة جدولة المبالغ
5,946	8,650	8,712	8,550	8,558	المستحقات على إعادة تمويل / إعادة جدولة المبالغ
71,047	74,269	69,216	55,320	49,787	الإقراض

المصدر: اتحاد بيرن - التقرير الإحصائي السنوي للعام 2015

2- صناعة الضمان في الدول الإسلامية

إدراكا منها لأهمية دور الضمان في الاقتصاديات العربية، فقد أكدت "ضمان" منذ أوائل الثمانينيات أهمية قيام الدول العربية بإنشاء مؤسسات ضمان ائتمان صادرات وطنية لضمان صادرات دولها إلى مختلف دول العالم، وبالفعل تم تأسيس العديد من المؤسسات على الصعيد العربي. ثم تأسست في إطار البنك الإسلامي للتنمية، المؤسسة الإسلامية لتأمين الاستثمار وائتمان الصادرات.

وإيماناً من "ضمان" بأهمية التعاون والتنسيق بين تلك المؤسسات في مجالات تبادل الخبرة والتأمين المشترك وإعادة التأمين فقد أسست بالتعاون مع جهات أخرى ملتقى هيئات الضمان العربية عام 1993، وظل منذ ذلك الوقت يجتمع بصفة دورية للتباحث في عدد من الأمور المتعلقة بتلك الصناعة، وأصبح بذلك منبرا لتبادل الخبرات والإفادة من التجارب الوطنية والإقليمية والدولية

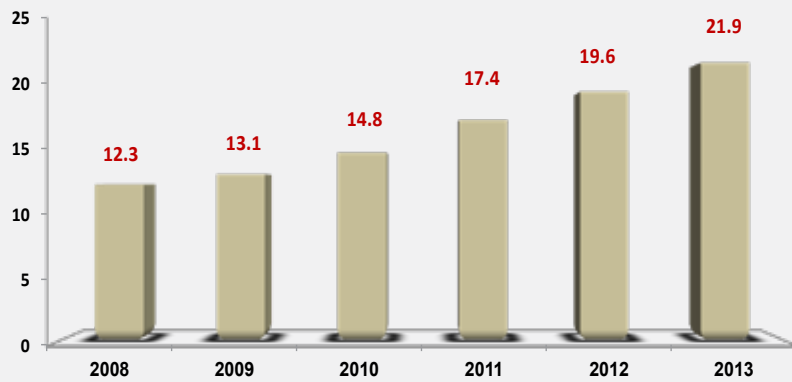
اتحاد أمان

وفي العام 2009 تأسس "اتحاد أمان" بمبادرة المؤسسة العربية لضمان الاستثمار وائتمان الصادرات "ضمان" والمؤسسة الإسلامية لتأمين الاستثمار وائتمان الصادرات "ICIEC" ويضم حالياً 18 جهة لضمان الاستثمار وائتمان الصادرات في الدول العربية والإسلامية.

إجمالي عمليات الضمان

وفيما يتعلق بنشاط الضمان في أعضاء اتحاد أمان، فقد ارتفع مجمل الضمانات التي وفرتها هيئات تأمين ائتمان الصادرات العربية والإسلامية الوطنية والإقليمية، أعضاء "اتحاد أمان"، والبالغ عددها 17 مؤسسة، توافرت عنها بيانات لتبلغ نحو 21.9 مليار دولار خلال عام 2013، مقابل 19.6 مليار دولار في عام 2012 (جدول رقم 19 وشكل رقم 8).

شكل رقم (8): حجم عمليات ضمان الاستثمار وائتمان الصادرات في الدول العربية والإسلامية أعضاء اتحاد أمان بالمليار دولار



أعضاء اتحاد أمان

اسم الجهة (باللغة العربية)	دولة	الموقع الإلكتروني	اسم الجهة (باللغة الإنجليزية)
1 المؤسسة العربية لضمان الاستثمار وائتمان الصادرات	متعددة الأطراف	www.dhaman.org	The Arab Investment and Export Credit Guarantee Corporation (DHAMAN)
2 المؤسسة الإسلامية لضمان الاستثمار وائتمان الصادرات	متعددة الأطراف	www.iciec.com	The Islamic Corporation for the Insurance of Investment and Export Credit (ICIEC)
3 الشركة الجزائرية لتأمين وضمان الصادرات	الجزائر	www.cagex.dz	Compagnie Algérienne d'Assurance et de Garantie des Exportations (CAGEX)
4 الشركة المصرية لضمان الصادرات	مصر	www.ecgegypt.net	Export Credit Guarantee Company of Egypt (ECGE)
5 وكالة ائتمان الصادرات الأندونيسية	أندونيسيا	www.asei.co.id	Asuransi Ekspor Indonesia (ASEI)
6 صندوق ضمانات صادرات إيران	إيران	www.egfi.org.ir	Export Guarantee Fund of Iran (EGFI)
7 الشركة الأردنية لضمان القروض	الأردن	www.jlgc.com	Jordan Loan Guarantee Corporation (JLGC)
8 شركة تأمين الائتمان اللبنانية	لبنان	www.lci.com.lb	The Lebanese Credit Insurer (LCI)
9 بنك الاستيراد والتصدير الماليزي	ماليزيا	www.exim.com.my	EXIM Bank of Malaysia
10 وكالة ضمان ائتمان الصادرات العمانية	سلطنة عمان	www.ecgaoman.com	Export Credit Guarantee Agency of Oman (ECGA)
11 برنامج الصادرات السعودية	السعودية	www.sep.gov.sa	Saudi Export Program (SEP)
12 الشركة الوطنية لتأمين الائتمان والضمان	السنغال	www.sonac.sn	National Co. for Credit Insurance and Guarantee (SONAC)
13 الوكالة الوطنية لتأمين وتمويل الصادرات	السودان	www.naife.org	National Agency for Insurance and Finance of Exports (NAIFE)
14 شركة شيكان للتأمين وإعادة التأمين المحدودة	السودان	www.shiekanins.com	Shiekan Insurance & Reinsurance Co. LTD
15 الشركة التونسية لتأمين التجارة الخارجية	تونس	www.cotunace.com.tn	Compagnie Tunisienne Pour L'Assurance Du Commerce Extérieur (COTUNACE)
16 بنك التصدير والاستيراد التركي	تركيا	www.eximbank.gov.tr	Export Credit Bank of Turkey (Türk EXIM Bank)
17 شركة الإمارات لتأمين ائتمان الصادرات	الإمارات	www.ecie.ae	Export Credit Insurance Company of the Emirates (ECIE)
18 بنك قطر للتنمية - وكالة قطر لتنمية الصادرات "تصدير"	قطر	www.qdb.qa	Qatar Development Bank (QDB) - Qatar Export Development Agency - TASDEER

المصدر: اتحاد أمان "اتحاد مؤمني المخاطر التجارية وغير التجارية في الدول الأعضاء في المؤسسة العربية لضمان الاستثمار وائتمان الصادرات ومنظمة المؤتمر الإسلامي" الاجتماع السنوي الخامس طهران - إيران (نوفمبر 2014)

جدول رقم (19): حجم عمليات ضمان الاستثمار وائتمان الصادرات في الدول العربية والإسلامية أعضاء اتحاد امان بالمليون دولار

الجهة	ضمان ائتمان الصادرات للمدى القصير		عمليات الضمان المحلية		ضمان ائتمان الصادرات للمدى المتوسط والطويل		عمليات ضمان الاستثمار		إجمالي حجم عمليات ضمان الاستثمار وائتمان الصادرات		
	2013	2012	2013	2012	2013	2012	2013	2012	2013	2012	
1	بنك التصدير والاستيراد التركي	8,327	6,923	3	0	0	0	0	0	8,330	6,923
2	المؤسسة الإسلامية لضمان الاستثمار وائتمان الصادرات	2,317	2,198	111	51	0	0	1,009	825	3,437	3,074
3	المؤسسة العربية لضمان الاستثمار وائتمان الصادرات	1,146	1,408	0	0	131	131	233	195	1,510	1,735
4	شركة تأمين الائتمان اللبنانية	281	393	0	0	1,147	765	0	0	1,428	1,158
5	بنك الاستيراد والتصدير الماليزي	975	622	187	100	66	65	41	70	1,268	857
6	صندوق ضمانات صادرات ايران	385	627	0	259	402	10	304	282	1,091	1,178
7	الشركة الجزائرية لتأمين وضمان الصادرات	184	144	0	0	896	543	0	0	1,080	686
8	وكالة ائتمان الصادرات اندونيسية	420	465	0	0	605	622	0	0	1,024	1,087
9	الشركة التونسية لتأمين التجارة الخارجية	626	546	0	0	363	372	0	0	990	918
10	برنامج الصادرات السعودية	484	484	0	0	0	0	0	0	484	484
11	شركة الإمارات لتأمين ائتمان الصادرات	460	766	0	0	18	30	0	0	477	796
12	وكالة ضمان ائتمان الصادرات العمانية	223	211	0	0	53	43	0	0	275	254
13	الوكالة الوطنية لتأمين وتمويل الصادرات (السودان)	189	134	0	0	0	0	0	0	189	134
14	الشركة الأردنية لضمان القروض	135	147	0	0	4	3	0	0	139	150
15	الشركة المصرية لضمان الصادرات	102	130	0	0	0	0	0	0	102	130
16	شركة شيكان للتأمين وإعادة التأمين المحدودة (السودان)	47	47	0	0	1	1	0	0	48	48
17	الشركة الوطنية لتأمين الائتمان والضمان (السنگال)	18	18	0	0	5	5	0	0	23	23
	الإجمالي	16,317	15,263	301	410	3,690	2,589	1,587	1,373	21,896	19,635

المصدر: اتحاد امان "اتحاد مؤمني المخاطر التجارية وغير التجارية في الدول الأعضاء في المؤسسة العربية لضمان الاستثمار وائتمان الصادرات ومنظمة المؤتمر الإسلامي"
الاجتماع السنوي الخامس طهران - إيران (نوفمبر 2014)

وفي المقابل تراجعت الأقساط التأمينية إلى 98 مليون دولار في عام 2013 مقارنة بـ 115.2 مليون دولار في عام 2012. وانخفضت كذلك التعويضات المدفوعة إلى 36.3 مليون دولار خلال عام 2013 مقارنة بـ 42.2 مليون دولار عام 2012، كما تراجعت المبالغ المستردة من 19.8 مليون دولار إلى 13.7 مليون دولار عام 2013 (جدول رقم 20).

توزيع عمليات الضمان

وفيما يتعلق بتوزيع عمليات ضمان الاستثمار وائتمان الصادرات في الدول العربية والإسلامية أعضاء اتحاد امان لعام 2013 فقد حل بنك التصدير والاستيراد التركي في المرتبة الأولى بنسبة 38%، ثم المؤسسة الإسلامية لضمان الاستثمار وائتمان الصادرات 15.7%، ثم المؤسسة العربية لضمان الاستثمار وائتمان الصادرات بنسبة 6.9%، ثم شركة تأمين الائتمان اللبنانية بنسبة 6.5% ثم وأخيرا توزعت بقية الحصص فيما بين الجهات الأخرى أعضاء الاتحاد (شكل رقم 9).

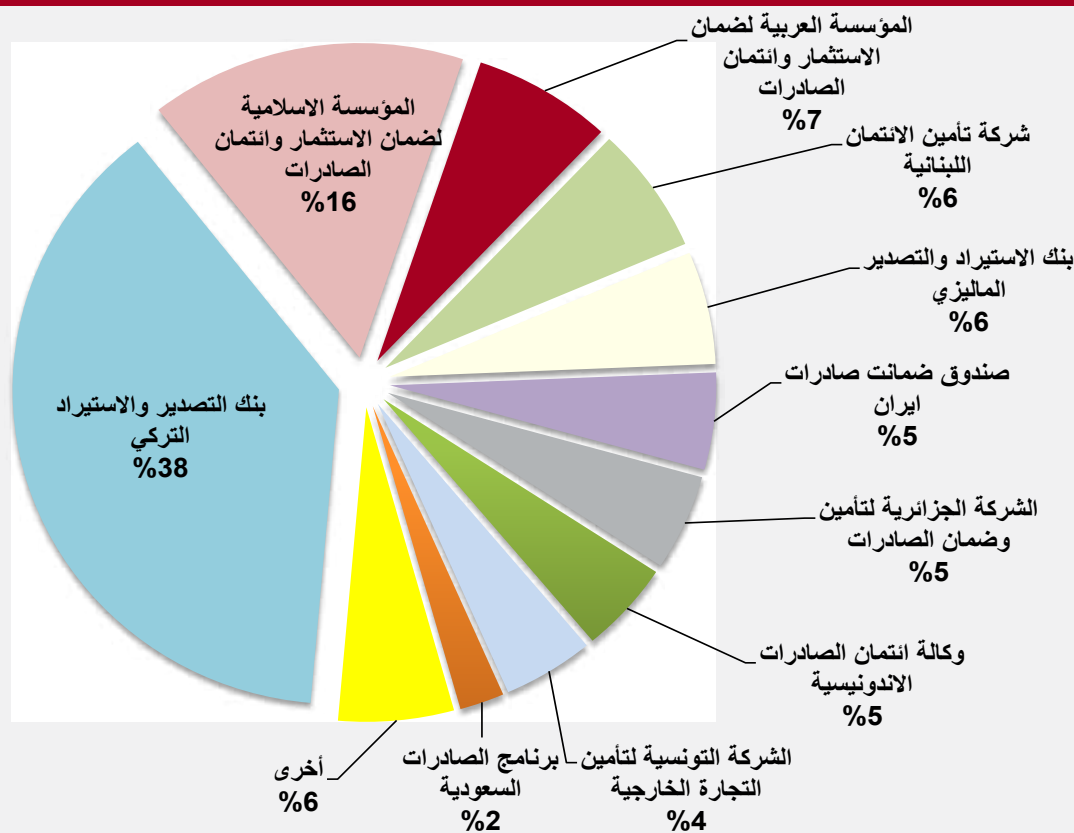
جدول رقم (20): أنشطة اتحاد امان خلال العامين 2012 و 2013 بالمليون دولار

النشاط	2012	2013	معدل النمو (%)
رأس المال	7,200	7,221	0.29
أقساط التأمين	115.2	98	(14.9)
التعويضات	42.2	36.3	(13.9)
المستردات	19.8	13.7	(30.8)
إعادة التأمين في الخارج	9,861	11,049	12.0

المصدر: اتحاد امان - الاجتماع السنوي الخامس طهران - إيران (نوفمبر 2014)

وقد توزعت عمليات أعضاء اتحاد امان عام 2013 ما بين 16.3 مليار دولار وبنسبة 75% لضمان ائتمان الصادرات للمدى القصير و 3.7 مليار دولار وبنسبة 17% لضمان ائتمان الصادرات للمدنيين المتوسط والطويل و 1.6 مليار دولار لعمليات ضمان الاستثمار وبنسبة 7% وأخيرا عمليات الضمان المحلية بقيمة 301 مليون دولار وبنسبة 1% فقط من الإجمالي (شكل رقم 11 و جدول رقم 22).

شكل رقم (9): حصة أعضاء اتحاد امان من إجمالي عمليات ضمان الإستثمار وانتمان الصّارات في الدول العربية والإسلامية لعام 2013



رؤوس أموال مؤسسات اتحاد امان

وقد بلغ مجموع رؤوس أموال مؤسسات اتحاد امان نحو 7220 مليون دولار لعام 2013 يمثل برنامج الصّارات السعودي النسبة الغالبة منها بنحو 55.4%، ثم برنامج التصدير والاستيراد التركي بنسبة 16.6%، ثم برنامج التصدير الماليزي بنسبة 13.8% (شكل رقم 10 وجدول رقم 21).

جدول رقم (22): توزيع عمليات ضمان الإستثمار وانتمان الصّارات حسب نوع العقد عام 2013

الحصة من الإجمالي (%)	القيمة بالمليون دولار	نوع العقد
75	16,317	ضمان انتمان الصّارات للمدى القصير
17	3,690	ضمان انتمان الصّارات للمدين المتوسط والطويل
7	1,587	عمليات ضمان الإستثمار
1	301	عمليات الضمان المحلية
100	21,896	إجمالي حجم عمليات ضمان الإستثمار وانتمان الصّارات

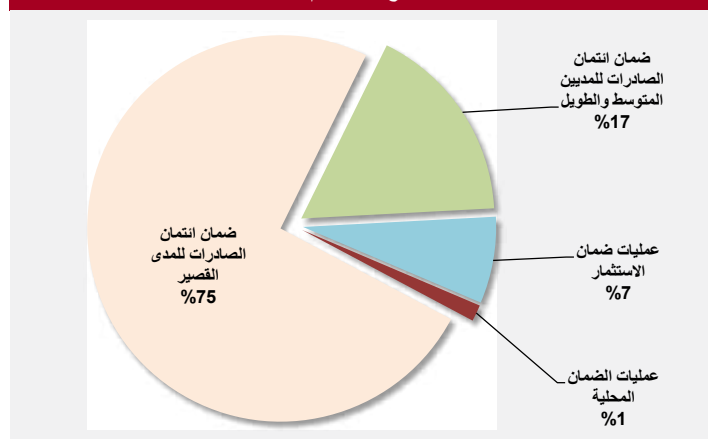
المصدر: اتحاد امان - الاجتماع السنوي الخامس طهران - إيران (نوفمبر 2014)

جدول رقم (21): توزيع رأس المال لاتحاد امان للعام 2013

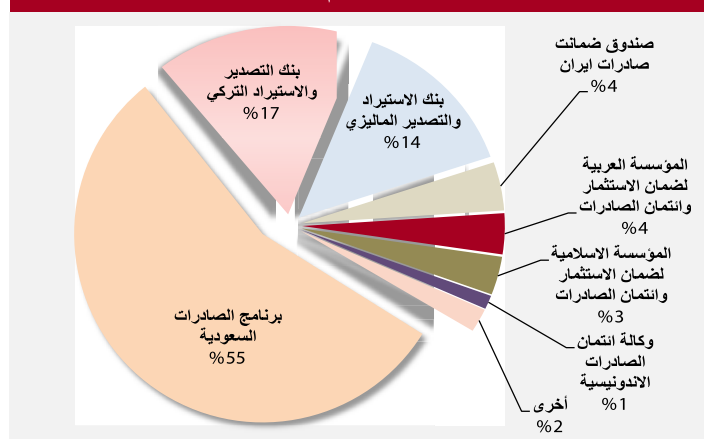
الحصة من الإجمالي (%)	المساهمة بالمليون دولار	اسم الجهة
55.4	4,000	برنامج الصّارات السعودية
16.6	1,200	بنك التصدير والاستيراد التركي
13.8	1,000	بنك الاستيراد والتصدير الماليزي
4.2	300	صندوق ضمانات صّارات ايران
3.5	253	المؤسسة العربية لضمان الإستثمار وانتمان الصّارات
3.3	237	المؤسسة الإسلامية لضمان الإستثمار وانتمان الصّارات
1.2	85	وكالة انتمان الصّارات الاندونيسية
2.0	146	أخرى
100	7,220	الإجمالي

المصدر: اتحاد امان - الاجتماع السنوي الخامس طهران - إيران (نوفمبر 2014)

شكل رقم (11): توزيع عمليات ضمان الإستثمار وانتمان الصّارات حسب نوع العقد للعام 2013



شكل رقم (10): حصة أعضاء اتحاد امان من إجمالي رأس المال لاتحاد امان للعام 2013



3- صناعة الضمان في الدول العربية

نشأت صناعة الضمان على المستوى العربي بتأسيس المؤسسة العربية لضمان الاستثمار في منتصف السبعينيات كمؤسسة إقليمية، تقدم خدماتها في هذا المجال والتي أضافت فيما بعد خدمات جديدة أبرزها ضمان ائتمان الصادرات، ثم تم تأسيس نحو 12 جهة قطرية تقدم خدمات ضمان ائتمان الصادرات في عدد من الدول العربية 10 منها إلى جانب المؤسسة العربية لضمان الاستثمار وائتمان الصادرات، والمؤسسة الإسلامية لضمان الاستثمار وائتمان الصادرات أعضاء في اتحاد أمان.

وتشير الإحصاءات الواردة من 13 جهة عربية أعضاء في الاتحاد، إلى أن مجمل الضمانات التي وفرتها هيئات تأمين ائتمان الصادرات العربية الوطنية والإقليمية، بلغ نحو 10.2 مليارات دولار خلال عام 2013، مقابل 9.6 مليارات دولار في عام 2012 (شكل رقم 13).

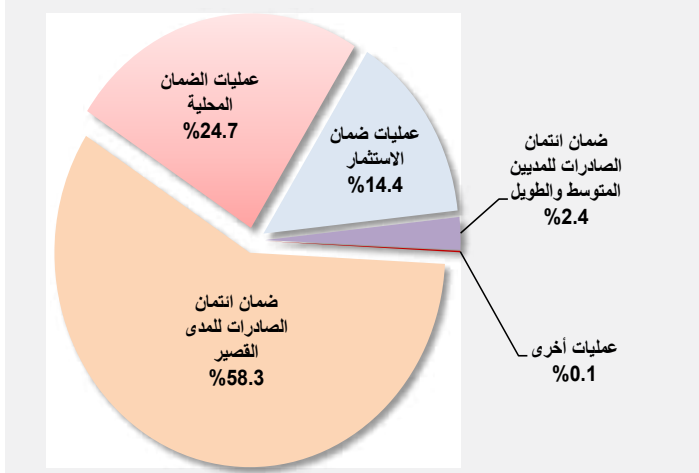
وفيما يتعلق بتوزيع عمليات الضمان في الدول العربية لعام 2013، فقد حلت المؤسسة الإسلامية لضمان الاستثمار وائتمان الصادرات في المرتبة الأولى بنسبة 33.8%، ثم المؤسسة العربية لضمان الاستثمار وائتمان الصادرات في المرتبة الثانية بنسبة 14.8%، ثم شركة تأمين الائتمان اللبنانية بنسبة 14%، ثم الشركة الجزائرية لتأمين وضمان الصادرات بنسبة 10.6%، ثم الشركة التونسية لتأمين التجارة الخارجية بنسبة 9.7%، ثم برنامج الصادرات السعودية بنسبة 4.8%، ثم شركة الإمارات لتأمين ائتمان الصادرات بنسبة 4.7%، وأخيراً توزعت بقية الحصص فيما بين الجهات الأخرى أعضاء الاتحاد (شكل رقم 14).

جدول رقم (23): توزيع دخل أقساط التأمين حسب نوع العقد للعام 2013

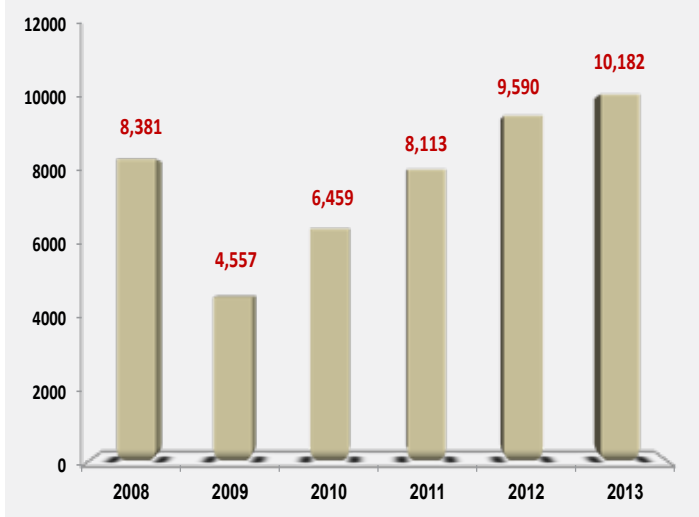
الحصة من الإجمالي (%)	القيمة بالمليون دولار	اسم الجهة
58.3	57.18	ضمان ائتمان الصادرات للمدى القصير
24.7	24.25	عمليات الضمان المحلية
14.4	14.08	عمليات ضمان الاستثمار
2.4	2.40	ضمان ائتمان الصادرات للمدين المتوسط والطويل
0.1	0.11	عمليات أخرى
100	98.01	إجمالي دخل أقساط التأمين

المصدر: اتحاد امان - الاجتماع السنوي الخامس طهران - إيران (نوفمبر 2014)

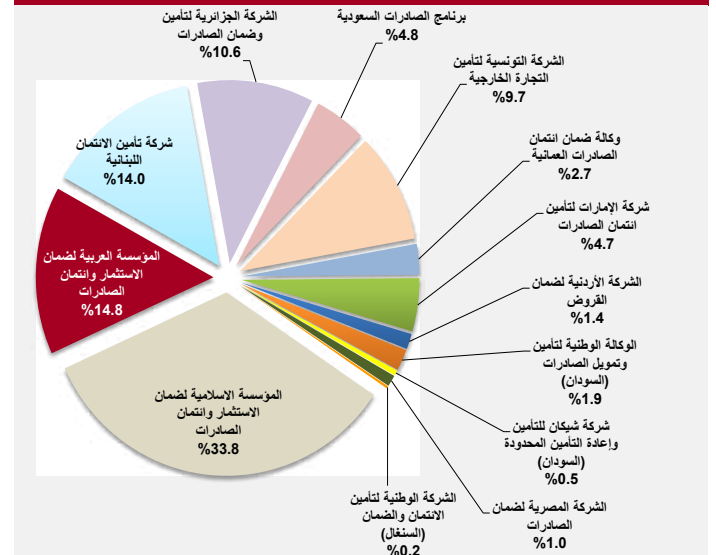
شكل رقم (12): توزيع دخل أقساط التأمين حسب نوع العقد للعام 2013



شكل رقم (13): حجم عمليات ضمان الاستثمار وائتمان الصادرات في الدول العربية أعضاء اتحاد امان بالمليون دولار



شكل رقم (14) عمليات ضمان الاستثمار وائتمان الصادرات في الدول العربية أعضاء اتحاد امان بالمليون دولار في الدول العربية لعام 2013



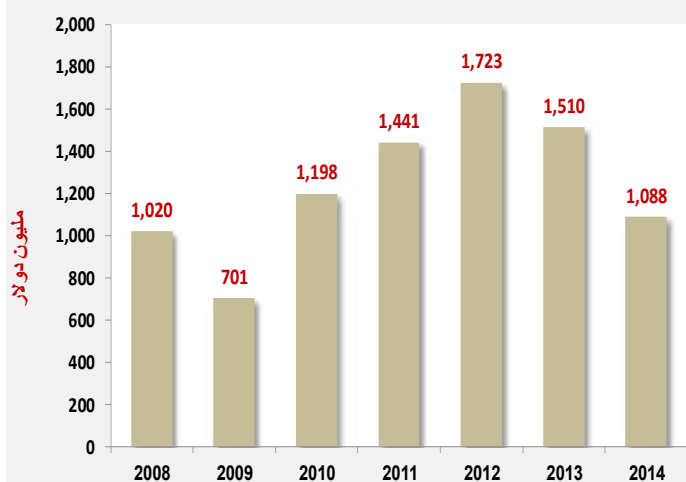
4- المؤسسة العربية لضمان الإستثمار واتّمان الصادرات (ضمان)

على مدار نحو أربعة عقود ومنذ تأسيس المؤسسة العربية لضمان الاستثمار عام 1974، كأول مؤسسة دولية متعددة الأطراف تقدم خدمات ضمان الاستثمار ضد المخاطر غير التجارية في الدول العربية، نجحت المؤسسة في خدمة العديد من المستثمرين العرب والأجانب في الدول العربية قبل أن تطور خدماتها فيما بعد لتشمل كذلك المصدرين بعد استحداث خدمة تأمين ائتمان الصادرات عام 1986 وتعديل مسماها إلى المؤسسة العربية لضمان الاستثمار وائتمان الصادرات عام 2008 حيث بلغت القيمة الإجمالية لعملياتها التراكمية بنهاية عام 2014 نحو 12 مليار دولار.

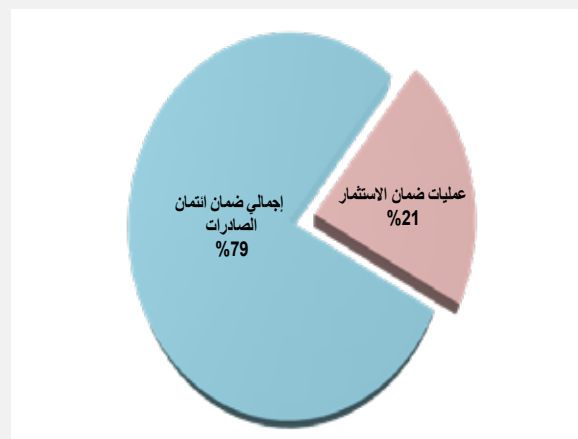
شهدت المؤسسة اتجاهاً عاماً للنمو في عملياتها خلال السنوات الأخيرة من 1019.7 مليون دولار عام 2008 إلى نحو 1087.6 مليون دولار عام 2014 ليصل إجمالي الفترة إلى 8.7 مليارات دولار منها 6.8 مليارات لضمان ائتمان الصادرات وبنسبة 79% من الإجمالي و 1.9 مليار دولار لضمان الاستثمار وبنسبة 21% من إجمالي العمليات الضمان خلال الفترة.

(جدول رقم 24 وشكل رقم 15، 16).

شكل رقم (16): تطور عمليات الضمان في المؤسسة العربية لضمان الاستثمار وائتمان الصادرات خلال (2008-2014)

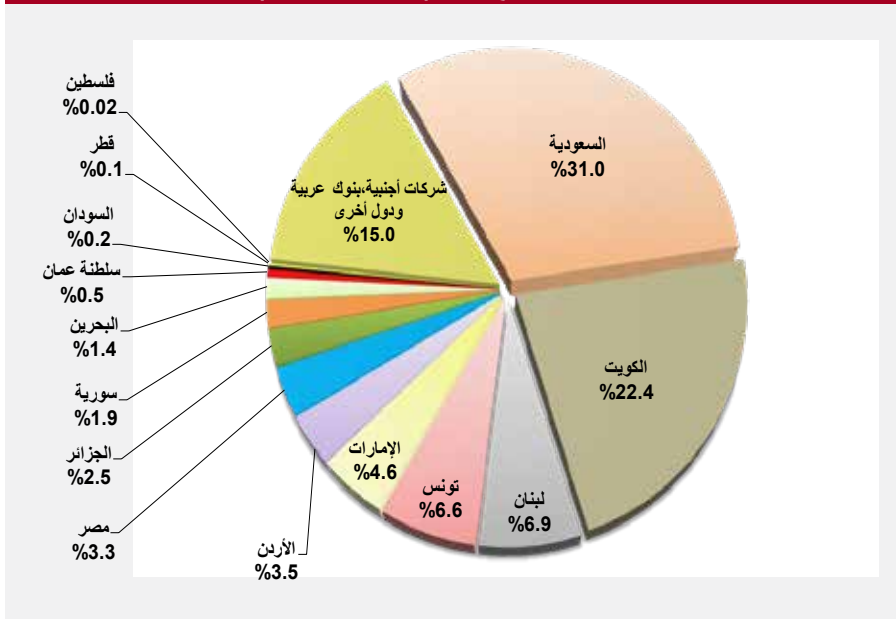


شكل رقم (15): توزيع عمليات المؤسسة العربية لضمان الاستثمار وائتمان الصادرات خلال (2008-2014)



جدول رقم (24): تطور حجم عمليات الضمان (2008-2014)

الإجمالي	2014	2013	2012	2011	2010	2009	2008	الإجمالي
6,816.58	888.95	1,276.93	1,528.06	1,138.64	768.10	589.50	626.40	إجمالي عمليات ضمان ائتمان الصادرات
1,863.18	198.63	233.13	195.34	302.18	429.30	111.30	393.30	إجمالي عمليات ضمان الاستثمار
8,679.76	1,087.58	1,510.05	1,723.40	1,440.82	1,197.40	700.80	1,019.70	إجمالي حجم عمليات ضمان الاستثمار وائتمان الصادرات

التوزيع الجغرافي للعمليات حسب الأقطار المصدرة:
شكل رقم (17): توزيع قيمة محفظة عقود الضمان للمؤسسة حسب الأقطار المصدرة للاستثمار والسلع خلال (2008 - 2013)


وفيما يتعلق بالتوزيع الجغرافي للعمليات حسب الأقطار المصدرة للاستثمار إلى الدول العربية والمصدرة للسلع إلى الدول العربية والعالم تشير إحصاءات المؤسسة خلال السنوات الأخيرة (2008-2014) إلى أن السعودية حلت في المرتبة الأولى بقيمة عمليات بلغت 2.66 مليار دولار وبنسبة 31% من مجمل العمليات، تليها الكويت في المرتبة الثانية بقيمة 1.9 مليار دولار وبنسبة 22.4% من الإجمالي، ثم لبنان في المرتبة الثالثة بقيمة 594 مليون دولار وبحصة تبلغ 6.9% ، فتونس رابعا بقيمة 566 ملايين

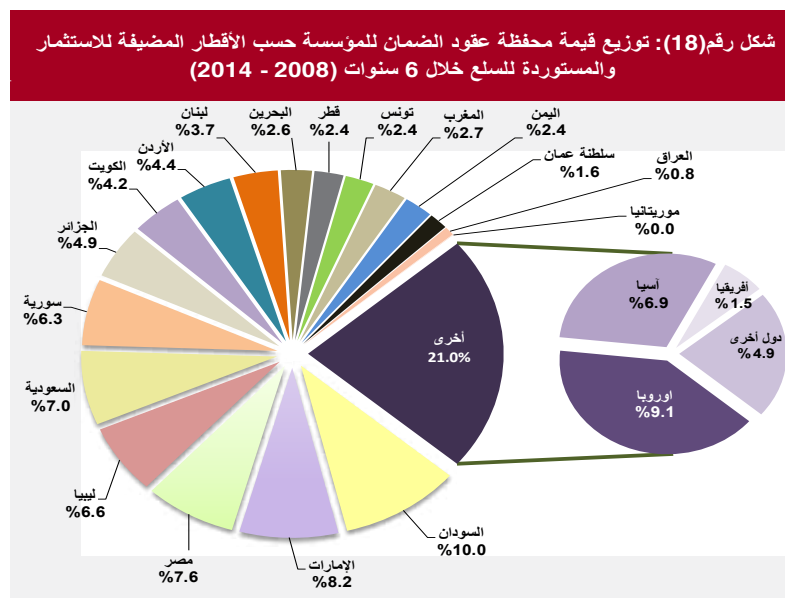
دولار وبنسبة 6.6%، ثم الإمارات خامسا بقيمة 396 مليون دولار وبنسبة 4.6% تليها الأردن سادسا بقيمة 298 مليون دولار وبنسبة 3.5%، ثم مصر سابعا بقيمة 287 مليون دولار وبنسبة 3.3% تليها الجزائر في المركز الثامن بقيمة 215 مليون دولار وبنسبة 2.5%، ثم سورية تاسعا بقيمة 160 مليون دولار وبنسبة 1.9%، ثم البحرين عاشرا بقيمة 123 مليون دولار وبنسبة 1.4%، وسلطنة عمان بقيمة 41 مليون دولار وبنسبة 0.5%، ثم السودان بقيمة 21 مليون دولار وبنسبة 0.2%، ثم قطر بقيمة 11 مليون دولار وبنسبة 0.1% وفلسطين بقيمة 2 مليون دولار وبنسبة 0.02%. في حين بلغت قيمة العمليات المقدمة للبنوك العربية والمشاركة نحو 1378 مليون دولار وبنسبة 15% من الإجمالي. (شكل رقم 17 جدول رقم 25).

جدول رقم (25): تطور قيمة محفظة عقود الضمان للمؤسسة حسب الأقطار المصدرة للاستثمار والسلع بالمليون دولار وحسب الترتيب التنزلي لإجمالي القيمة

م	الدولة	2008	2009	2010	2011	2012	2013	2014	الإجمالي
1	السعودية	210.5	274.1	408.3	484.0	536.3	547.46	202.81	2,663.5
2	الكويت	435.3	134.7	449.2	320.6	159.6	217.59	207.25	1,924.3
3	لبنان	85.9	76.3	101.2	113.2	113.2	102.10	38.66	594.3
4	تونس	122.9	109.6	85.5	78.9	61.3	4.17	103.69	566.2
5	الإمارات	48.8	9.4	10.0	50.3	63.2	87.85	126.43	396.0
6	الأردن	2.8	3.1	14.3	118.5	75.2	55.25	28.55	297.7
7	مصر	12.1	24.8	55.4	72.9	77.1	22.26	22.42	287.0
8	الجزائر	--	1.8	3.6	35.3	86.6	--	87.41	214.7
9	سورية	11.8	24.4	9.9	38.7	41.2	33.82	--	159.7
10	البحرين	61.8	27.5	10.0	6.7	17.2	--	--	123.2
11	سلطنة عمان	5.5	4.0	3.6	10.6	7.3	--	10.00	41.0
12	السودان	10.8	10.5	--	--	--	--	--	21.3
13	قطر	--	--	--	10.0	--	--	0.90	10.9
14	فلسطين	--	--	--	0.091	0.560	0.68	0.71	2.0
	شركات اجنبية،بنوك عربية ودول أخرى	12	--	71.3	113.0	484.5	438.87	258.75	1,378.0
	الإجمالي	1,019.7	700.9	1,197.4	1,440.8	1,723.4	1,510.1	1,087.6	8,679.8

التوزيع الجغرافي للعمليات حسب الأقطار المضيفة للاستثمار والمستوردة للسلع:

يكشف التوزيع الجغرافي للعمليات حسب الأقطار المضيفة للاستثمار والمستوردة للسلع خلال السنوات الأخيرة بقيمة عمليات بلغت 867 مليون دولار وبنسبة 10% من مجمل العمليات، تليه الإمارات في المرتبة الثانية بقيمة 708.5 مليون دولار وبنسبة 8.2% من الإجمالي، ثم مصر في المرتبة الثالثة بقيمة 655.8 مليون دولار وبنسبة 7.6%، ثم السعودية بقيمة 610.7 ملايين دولار وبنسبة 7%، فليبيا خامسا بقيمة 571.8 ملايين دولار وبنسبة 6.6% تليها سورية سادسا بقيمة 545 مليون دولار وبنسبة 6.3%، ثم الجزائر سابعا بقيمة 427 مليون دولار وبنسبة 4.7%، يليها الأردن في



المركز الثامن بقيمة 378 مليون دولار وبنسبة 4.4%، ثم الكويت تاسعا بقيمة 368 مليون دولار وبنسبة 4.2%، تليها لبنان في المركز العاشر بقيمة 319 مليون دولار وبنسبة 3.7%، ثم المغرب في المركز الحادي عشر بقيمة 231.5 مليون دولار وبنسبة 2.7% تليها البحرين في المركز الثاني عشر بقيمة 221.5 مليون دولار وبنسبة 3.7%، ثم قطر في المركز الثالث عشر بقيمة 208.5 مليون دولار وبنسبة 2.4%، ثم اليمن في المركز الرابع عشر بقيمة 205.8 مليون دولار وبنسبة 2.4% ثم تونس في المركز الخامس عشر بقيمة 204.8 ملايين دولار وبنسبة 2.4%، ثم سلطنة عمان في المركز السادس عشر بقيمة 135.5 مليون دولار وبنسبة 1.4%، ثم العراق في المركز السابع عشر بقيمة 71.2 مليون دولار وبنسبة 0.8%، وأخيرا موريتانيا بقيمة 2.7 مليون دولار. في حين بلغت قيمة عمليات الضمان التي استفادت منها الدول غير العربية المستوردة للسلع العربية نحو 1944 مليون دولار وبنسبة 22.4% من الإجمالي، توزعت بشكل رئيسي على أوروبا بنسبة 9.1% من الإجمالي و6.9% لآسيا و1.5% لأفريقيا وبقية دول العالم بنسبة 4.9% (شكل رقم 18 جدول رقم 26).

جدول رقم (26): تطور قيمة محفظة عقود الضمان للمؤسسة حسب الأقطار المضيفة للاستثمار والمستوردة للسلع بالمليون دولار وحسب الترتيب التنازلي لإجمالي القيمة

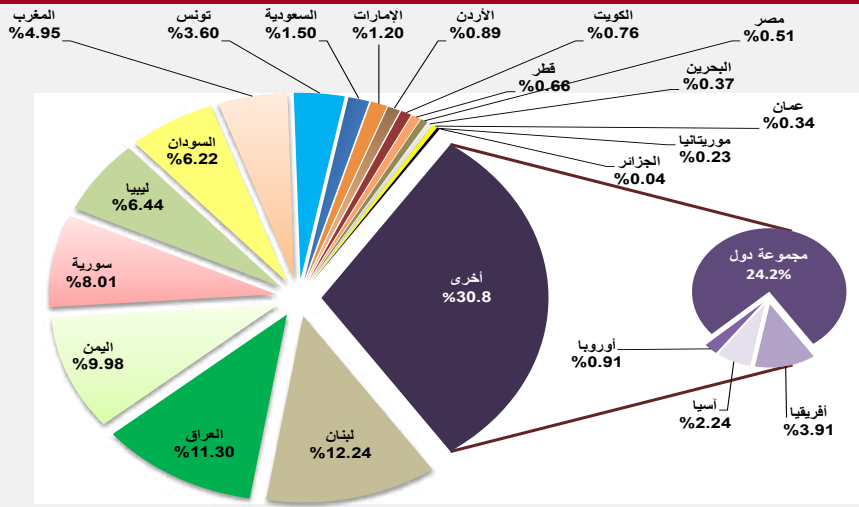
الدولة	2008	2009	2010	2011	2012	2013	2014	الإجمالي
السودان	163,198	107,352	318,638	150,222	58,775	48,117	20,910	867,212
الإمارات	28,903	57,959	91,792	174,683	206,611	102,975	45,572	708,494
مصر	10,014	27,258	27,176	60,604	228,987	207,938	93,853	655,830
السعودية	47,014	47,496	54,564	124,166	175,706	99,221	62,545	610,712
ليبيا	175,889	3,864	107,466	83,637	87,925	92,238	20,825	571,844
سورية	193,090	31,875	104,097	74,636	58,036	50,000	35,255	546,989
الجزائر	5,605	4,461	3,822	113,520	159,278	83,419	57,038	427,144
الأردن	29,429	41,292	98,200	44,589	68,767	52,931	42,914	378,122
الكويت	31,313	47,843	51,285	76,232	70,870	65,033	25,825	368,401
لبنان	16,771	5,001	18,413	28,729	99,399	79,344	71,452	319,109
المغرب	3,571	38,000	52,969	44,590	22,041	11,440	58,958	231,570
البحرين	17,202	26,714	25,023	46,771	42,235	36,181	27,423	221,548
قطر	9,327	28,233	33,641	36,523	46,075	38,991	15,710	208,500
اليمن	12,184	8,535	37,032	30,403	30,836	42,863	43,966	205,818
تونس	26,452	17,197	26,131	29,825	51,716	25,453	28,069	204,843
سلطنة عمان	11,242	16,414	13,035	20,812	22,782	19,793	31,428	135,506
العراق	--	--	--	--	2,728	10,943	57,509	71,180
موريتانيا	--	1	--	--	--	1,000	1,674	2,675
الإجمالي العربي	781,204	509,495	1,009,673	1,193,553	1,432,767	1,067,880	740,926	6,735,498
أوروبا	99,027	73,463	95,526	123,716	194,446	166,043	35,218	787,439
آسيا	110,176	72,102	50,772	73,386	62,042	130,758	101,015	600,251
أفريقيا	23,689	25,754	22,060	31,352	12,900	10,808	1,373	127,936
أمريكا الشمالية	63	194	7,417	8,538	1,575	--	--	17,787
أمريكا الجنوبية	101	1,135	--	--	--	--	--	1,236
أخرى	5,465	18,728	11,928	10,273	19,675	134,563	209,050	409,682
إجمالي الدول الغير عربية	238,521	191,376	187,703	247,265	290,637	442,173	346,655	1,944,330
الإجمالي	1,019,725	700,871	1,197,376	1,440,818	1,723,405	1,510,053	1,087,581	8,679,828

التوزيع الجغرافي لإجمالي قيمة الضمانات القائمة للمؤسسة بنهاية عام 2014:

أما فيما يتعلق بالتوزيع الجغرافي لإجمالي قيمة الالتزامات القائمة للمؤسسة بنهاية عام 2014 فتشير إحصاءات المؤسسة خلال السنوات الأخيرة (2014-2008) إلى أن لبنان حل في المرتبة الأولى بقيمة بلغت 53.9 مليون دولار وبنسبة 12.2% من مجمل الضمانات، تليها العراق في المرتبة الثانية بقيمة 49.7 مليون دولار بنسبة 11.3% من الإجمالي، ثم اليمن في المرتبة الثالثة بقيمة 44 مليون دولار وبحصّة تبلغ 10%، ثم سورية رابعا بقيمة 35.3 ملايين دولار وبنسبة 8%، ثم ليبيا خامسا بقيمة 28.3 مليون دولار وبنسبة 6.4%، تليها السودان سادسا بقيمة 27.4 مليون دولار وبنسبة 6.2%، ثم المغرب سابعاً بقيمة 21.8 مليون دولار وبنسبة 5%، تليها تونس في المركز الثامن بقيمة 15.9 مليون دولار وبنسبة 3.6%، ثم السعودية تاسعا بقيمة 6.6 ملايين دولار وبنسبة 1.5%، تليها الإمارات في المركز العاشر بقيمة 5.3 ملايين دولار بنسبة 1.2%، تليها الأردن في المركز الحادي عشر بقيمة 3.9 ملايين دولار وبنسبة 0.9%، ثم الكويت في المركز الثاني عشر بقيمة 3.4 ملايين دولار وبنسبة 0.8%، ثم قطر في المركز الثالث عشر بقيمة 2.9 مليون دولار وبنسبة 0.7%، ثم مصر في المركز الرابع عشر بقيمة 2.2 مليون دولار وبنسبة 0.5%، ثم البحرين في المركز الخامس عشر بقيمة 1.6 مليون دولار وبنسبة 0.4% ثم سلطنة عمان في المركز السادس عشر بقيمة 1.5 مليون دولار وبنسبة 0.3% ثم موريتانيا في المركز السابع عشر بقيمة مليون دولار وبنسبة 0.2% وأخيرا الجزائر في المركز الثامن عشر بقيمة 160 ألف دولار وبنسبة 0.04% وبإجمالي بلغ 305 ملايين دولار

جدول رقم (27): إجمالي قيمة العقود السارية والالتزامات القائمة للمؤسسة بنهاية 2014 حسب القطر المضيف / المستورد للاستثمار والسلع

القيمة بالمليون دولار	الدولة
53.91	لبنان 1
49.74	العراق 2
43.97	اليمن 3
35.25	سورية 4
28.34	ليبيا 5
27.40	السودان 6
21.82	المغرب 7
15.85	تونس 8
6.61	السعودية 9
5.27	الإمارات 10
3.93	الأردن 11
3.36	الكويت 12
2.91	قطر 13
2.24	مصر 14
1.64	البحرين 15
1.50	عمان 16
0.99	موريتانيا 17
0.16	الجزائر 18
304.88	إجمالي الدول العربية
17.24	أفريقيا 1
9.87	آسيا 2
4.03	أوروبا 3
104.33	مجموعة دول 4
135.47	إجمالي الدول الغير العربية
440.35	الإجمالي

شكل رقم (19): التوزيع الجغرافي لإجمالي قيمة العقود السارية والالتزامات القائمة للمؤسسة بنهاية عام 2014


للدول العربية المشار إليها وبنسبة 69.3% من الإجمالي.

في حين بلغت قيمة الضمانات القائمة للمؤسسة بنهاية عام 2014 135.5 مليون دولار وبنسبة 30.8% من الإجمالي، توزعت بشكل رئيسي على أفريقيا بنسبة 3.9% من الإجمالي و2.2% لآسيا و0.9% لأوروبا وبقية دول العالم بنسبة 24.2% من الإجمالي. (شكل رقم 19 جدول رقم 27).

للاستفسار عن محتويات النشرة أو طلب الحصول على نسخة يرجى مراجعة بحوث ودراسات (ضمان):

د.رياض بن جليلي	رئيس البحوث والدراسات	00965-24959558	riadh@dhamaan.org	أحمد الضبع	رئيس وحدة الدراسات	00965-24959562	aeldabh@dhamaan.org
منى قمحية	رئيس وحدة البحوث	00965-24959561	mona@dhamaan.org	أيمن غازي	سكرتير	00965-24959529	aymang@dhamaan.org



خدماتنا الجديدة

- ضمان ائتمان التجارة الداخلية العربية ضد مخاطر عدم وفاء المشترين.
- ضمان استثمارات المغتربين العرب في أوطانهم الأصلية.
- ضمان واردات السلع الاستراتيجية.
- ضمان الاستثمارات القائمة.
- ضمان خطر نزع الملكية الزاحف أو التدريجي.
- ضمان خطر وقف أو انقطاع الأعمال.
- ضمان خطر الأعمال الإرهابية وأعمال التخريب.

خدمات ضمان

- تغطية تأمينية شاملة لعمليات الإيجار التشغيلي والتمويلي للشركات العربية عبر الحدود في مختلف بلدان العالم.
- ضمان استثماراتك في الدول العربية ضد المخاطر غير التجارية مثل المصادرة والتأميم والحروب والاضطرابات الأهلية وعدم القدرة على التحويل والإخلال بالعقد.
- التغطية التأمينية لائتمان الصادرات العربية لكافة أنحاء العالم ضد المخاطر التجارية مثل عدم وفاء المدين أو إعساره أو إفلاسه، وضد المخاطر غير التجارية.
- ضمانات للمصارف العربية ضد مخاطر إصدار خطابات اعتماد وتمويل المستوردين من وإلى الدول العربية.

قيمتنا

تتبع «ضمان» نسبة تعويض تصل إلى 90% (يمكن زيادتها إلى 100% في بعض الحالات) من قيمة الخسارة المحققة.

تلتزم «ضمان» بسرعة سداد التعويضات خلال فترة تتراوح بين شهر و6 أشهر وفقاً لنوع الخطر المؤمن عليه.

تُمكن العقود التأمينية لـ «ضمان»، المستثمرين والمصدرين من الحصول على التمويل اللازم لعملياتهم الاستثمارية أو التجارية بشروط ميسرة.

تساعد «ضمان» على خفض تكاليف التمويل والاقتراض للجهات المتعاملة معها بفضل التصنيف الائتماني المرتفع والذي يساعد على خفض المخصصات الإلزامية.

تُوفر «ضمان» التغطية التأمينية اللازمة للعمليات الكبرى بفضل قدراتها التأمينية الذاتية، و عبر إعادة التأمين المناسب لدى كبريات شركات إعادة التأمين.

تقوم «ضمان» بإعداد البحوث والدراسات المتخصصة في مجال تحسين مناخ الاستثمار في الدول العربية ونشر التوعية وتقديم الاستشارات اللازمة في هذا المجال.

تقدم «ضمان» الدعم التقني لوكالات ترويج الاستثمار وجهات تقديم الضمان في الدول العربية، مع تعزيز التعاون مع المنظمات العربية والدولية في مجالات عملها.

DHAMAN Head Quarters: The Arab Organizations Headquarters Building
P.O. BOX 23568 Safat 13096, Kuwait City, State of Kuwait - Tel: +965 24959555/000 - Fax: +965 24959596 / 7
Email: operations@dhaman.org

Regional Office: P.O. Box: 25166 Riyadh 11466, Kingdom of Saudi Arabia
Tel: +966 1 4789270/80 - Fax: +966 1 4781195
Email: riyaadhoffice@dhaman.org

Web: www.dhaman.org