

ضمان الاستثمار



نشرة فصلية تصدر عن المؤسسة العربية لضمان الاستثمار وائتمان الصادرات
(هيئة عربية دولية) تَعنى بشؤون الاستثمار والتجارة في الدول العربية

المؤسسة العربية لضمان
الاستثمار وائتمان الصادرات
The Arab Investment & Export
Credit Guarantee Corporation



السنة الثانية والثلاثون العدد الفصلي الثالث (يوليو - سبتمبر 2014)

ملف خاص

صناعة الضمان في الدول العربية والإسلامية والعالم

- 3 الافتتاحية ■
- 4 أنشطة المؤسسة ■
- 7 صناعة الضمان في العالم ■
- 13 صناعة الضمان في الدول الإسلامية ■
- 16 صناعة الضمان في الدول العربية ■
- المؤسسة العربية لضمان الاستثمار وائتمان
الصادرات (ضمان) 17 ■

المقر الرئيسي: المقر الدائم للمنظمات العربية - ص.ب: 23568 الصفاة 13096 الكويت، دولة الكويت
هاتف: +965 24959555/000 - فاكس: +965 24959596/7 البريد الإلكتروني: research@dhaman.org

أغراض المؤسسة وأجهزتها

نشأتها:

تأسست المؤسسة العربية لضمان الاستثمار وائتمان الصادرات في عام 1974 وباشرت أعمالها في مطلع أبريل 1975. وتضم المؤسسة في عضويتها كافة الدول العربية وعدداً من الهيئات العربية الدولية.

أغراض المؤسسة:

وفق اتفاقية إنشائها تعمل المؤسسة على تحقيق هدفين رئيسيين:

- يتمثل الأول في توفير خدمات الضمان ضد المخاطر غير التجارية للاستثمارات العربية البينية والأجنبية المستمرة في المشاريع الإنمائية بالدول العربية، وضد المخاطر التجارية وغير التجارية لائتمان صادرات الدول العربية فيما بينها وتختلف دول العالم.
- يتمثل الغرض الثاني في المساهمة في زيادة الوعي الاستثماري العربي من خلال مجموعة من الأنشطة المكتملة والخدمات المساندة التي تساهم في تطوير بيئة ومناخ الاستثمارات العربية وأوضاعها وإبراز الفرص الاستثمارية المتاحة، وتنمية مهارات الكوادر العربية في هذا المجال.

وفي سبيل تحقيق أغراضها تقوم المؤسسة بالتمويل الكلي أو الجزئي للعمليات التي تؤمن عليها من خلال عمليات التخصيم، وخصيل ديون الغير، وتأمين الكفالات والتراخيص والامتيازات وحقوق الملكية الفكرية إضافة إلى المساهمة في رؤوس أموال هيئات الضمان الوطنية العامة والخاصة العربية وتملك حصص فيها، وتأسيس شركات المعلومات، والإنشاء أو المشاركة في إنشاء صنابير استثمارية خاصة لمصلحة حكومات أو مؤسسات الأقطار المتعاقدة.

أجهزة المؤسسة:

مجلس المساهمين (الجمعية العمومية):

هو أعلى سلطة في المؤسسة. ويمثل جميع الأعضاء (دولاً وهيئات)، وتنعقد له كافة الصلاحيات اللازمة لتحقيق أغراضها، ومن المهام التي يتولاها - ضمن صلاحيات أخرى - وضع السياسة العامة التي تحكم عمل المؤسسة، وتفسير نصوص الاتفاقية، وتعديلها، وتعيين أعضاء مجلس الإدارة والمدير العام.

مجلس الإدارة:

يتألف مجلس الإدارة من تسعة أعضاء غير متفرغين. يتم اختيارهم لمدة ثلاث سنوات، وينتخب من بين أعضائه رئيساً. ويتولى المجلس إدارة أعمال المؤسسة وفق الصلاحيات المنصوص عليها في اتفاقية المؤسسة أو الخولة له من قبل مجلس المساهمين. وتتضمن تلك الصلاحيات - ضمن مهام أخرى - إقرار النظم واللوائح المالية والإدارية، إقرار برامج العمليات والبحوث المقترحة من المدير العام للمؤسسة ومتابعة تنفيذها. تحديد الأوجه التي توظف فيها أموال المؤسسة، اعتماد الموازنة التقديرية، وتقديم تقرير سنوي عن نشاط المؤسسة لمجلس المساهمين.

أسماء السادة أعضاء مجلس الإدارة:

رئيساً	سعادة الأستاذ/ أحمد بن محمد الغنام
عضواً	سعادة الأستاذ/ إسحاق عبد الغني محمد عبد الكريم
عضواً	سعادة الأستاذ/ عبد المجيد محمد رمضان الماقوري
عضواً	سعادة الأستاذ/ خالد علي البستاني
عضواً	سعادة الدكتور/ محمد الغلبزوري
عضواً	سعادة الأستاذ/ أحمد علي بوكشيثة
عضواً	سعادة الأستاذ/ عاطف عبد الخالق عبد الحسين
عضواً	سعادة الدكتور/ عادل أحمد اسماعيل الشركس
عضواً	سعادة الأستاذ/ سيد محمد أحمد حمداني

المدير العام:

سعادة الأستاذ / فهد راشد الإبراهيم

صناعة الضمان وتنمية التجارة والاستثمار في الدول العربية



تسعى الدول العربية منذ عقود لتعزيز الاستثمارات العربية والاجنبية الوافدة الى اراضيها وتشجيع صادراتها الوطنية المتجهة الى مختلف دول العالم من منطلق إدراكها للأهمية البالغة والآثار الايجابية والتنموية العديدة لزيادة الاستثمار والتصدير على اقتصاداتها بل ومجتمعاتها بشكل عام.

الا ان تحقيق هذا الهدف يصطدم بالعديد من التحديات الداخلية والخارجية ومنها ارتفاع معدلات مخاطر انجاز الاعمال الاستثمارية والتجارية نتيجة لما يشهده العالم بشكل عام ومنطقة الشرق الاوسط بشكل خاص من تغيرات وأحداث سياسية واقتصادية واجتماعية تنعكس على مناخ الاستثمار وبينما اداء الاعمال بشكل عام وتؤثر بالطبع على قرارات المستثمرين والمصدرين ذات الطبيعة الجغرافية والقطاعية.

% عن العام السابق. فيما بلغ مجمل الضمانات التي وفرتها هيئات تأمين الصادرات العربية الوطنية والإقليمية، نحو 9.3 مليارات دولار من هذا الإجمالي خلال نفس العام بنمو بلغ 16.3%، منها نحو 18.5 % مقدمة من المؤسسة العربية لضمان الاستثمار واتّمان الصادرات (ضمان).

ويسعدني في هذا الاطار أن أشير الى نجاح المؤسسة على مدار نحو أربعة عقود كأول مؤسسة دولية متعددة الأطراف تقدم خدمات ضمان الاستثمار ضد المخاطر غير التجارية في خدمة العديد من المستثمرين والمصدرين في الدول العربية لتبلغ القيمة الإجمالية لعملياتها التراكمية بنهاية عام 2013 نحو 11 مليار دولار وذلك بعدما حققت نموا مطردا في عملياتها من 626 مليون دولار عام 2008 إلى نحو 1.5 مليار دولار عام 2013 وقيمة إجمالية 7.6 مليارات دولار خلال السنوات الست الأخيرة منها نحو 6 مليارات لضمان اتّمان الصادرات وبنسبة 78 % من الإجمالي و1.6 مليار دولار لضمان الاستثمار وبنسبة 22 % من إجمالي عمليات الضمان خلال الفترة.

وقد استفاد من خدمات المؤسسة المتنوعة عدد كبير من المستثمرين والمصدرين في جميع الدول العربية وعدد كبير من دول العالم وبدرجات متفاوتة، سواء الأقطار العربية والأجنبية المصدرة للاستثمار إلى الدول العربية وكذلك المستوردة للسلع من الدول العربية.

وفي الختام تؤكد المؤسسة استمرارها في تلبية احتياجات المستثمرين والمصدرين والمؤسسات الأخرى عبر التطوير المستمر لخدماتها وإمكاناتها المادية والبشرية لاستيعاب المتغيرات ومواجهة التحديات وبما يعزز حركة التجارة والاستثمار ويسهم في تحقيق الاهداف التنموية لمنطقتنا العربية.

والله ولي التوفيق ،،،

فهد راشد الإبراهيم
المدير العام

المحلية على حماية المستثمرين والمصدرين من تلك المخاطر.

وانطلاقا من مسؤولية المؤسسة تجاه توعية الدول العربية ومؤسسات الضمان العاملة فيها وكذلك المستثمرين والمصدرين ورجال الاعمال بتطورات ومستجدات صناعة الضمان في المنطقة والعالم، تحرص المؤسسة على اصدار عدد خاص في نشرتها الفصلية في سبتمبر من كل عام يتضمن تقريرا مفصلا عن تطورات صناعة وعمليات ضمان الاستثمار واتّمان الصادرات في الأجل المختلفة موزعة حسب نوع المخاطر المغطاة والدول والمناطق الجغرافية الأكثر استحوادا على عمليات الضمان الجديدة والقائمة وكذلك رصد لتطور وتوزيع التعويضات المدفوعة والمستردة، مع التركيز على إبراز وضعية الدول العربية ومؤسساتها في هذا المجال.

وتشير أحدث الاحصاءات المعروضة تفصيلا في النشرة الى أن الدول العربية واصلت حضورها اللافت في قوائم أكثر 10 دول في العالم في السنوات الأخيرة من حيث مؤشرات الاستفادة من خدمات الضمان. فخلال العام 2013، حلت دولة عربية خامسا في حجم عمليات ضمان الصادرات للمدنيين المتوسط والطويل كما استحوذت أربع دول على 23.5 % من إجمالي التعويضات المدفوعة عالميا لتلك العمليات، واستحوذت ثلاث دول على 35 % من التعويضات المستردة لتلك العمليات. كذلك استحوذت دولتان عربيتان على 4.7 % من التعويضات المستردة لعمليات اتّمان الصادرات للمدى القصير ودولتان عربيتان على 21 % من التعويضات المدفوعة لضمان الاستثمار وأخيرا حصلت دولة عربية على 3.8 % من التعويضات المستردة لضمان الاستثمار على المستوى العالمي خلال العام 2013.

وعلى الصعيد العربي والإسلامي بلغ مجمل الضمانات التي وفرتها هيئات تأمين الصادرات العربية والإسلامية الوطنية والإقليمية، أعضاء «اتحاد أمان»، والبالغ عددها 17 مؤسسة، توافرت عنها بيانات، نحو 18.9 مليار دولار خلال عام 2012، بنمو بلغ 11.2

ومن هذا المنطلق أدركت الدول العربية أهمية العمل على دعم المستثمرين والمصدرين في مواجهة تلك المخاطر عبر توقيع العديد من اتفاقيات حماية وتشجيع الاستثمار سواء على المستوى الثنائي او الجماعي مع العديد من الدول والمنظمات والمجموعات الجغرافية وساهمت أيضا في تفعيل آليات دولية وإقليمية ومحلية لتسوية المنازعات وتعويض وحماية المستثمرين والمصدرين، كذلك قامت منذ بداية السبعينيات بتأسيس جهات إقليمية ووطنية تقدم ضمانات ضد المخاطر غير التجارية التي تواجه المستثمرين العرب والاجانب في الدول العربية وضد المخاطر التجارية وغير التجارية التي تواجه المصدرين من المنطقة العربية.

ومع تسارع وتيرة الأحداث السياسية والاقتصادية والاجتماعية في المنطقة والعالم وانعكاسها بشكل واضح على حركة التجارة والاستثمار ارتفعت معدلات مخاطر انجاز الأعمال وخصوصا في المناطق التي تشهد تلك الأحداث. وهو ما ترتب عليه نمو الطلب على خدمات الضمان لمواكبة النمو المطرد في حركة التجارة والاستثمار وزيادة الوعي بأهمية خدمات الضمان ولاسيما من قبل الشركات العابرة للحدود ومتعددة الجنسيات الراغبة في حماية نفسها من تلك التداعيات السلبية المحتملة. لتبلغ قيمة الضمانات المقدمة عالميا من 50 مؤسسة قطرية وإقليمية ودولية نحو 1.9 تريليون دولار عام 2013 منها 86.5 % لضمان اتّمان الصادرات تغطي نحو 8 % من تجارة العالم.

وفي المقابل سعت غالبية المؤسسات والشركات المحلية والإقليمية والدولية المتخصصة في تقديم خدمات ضمان الاستثمار وضمان اتّمان الصادرات ضد المخاطر التجارية وكذلك غير التجارية مثل التأميم والمصادرة ونزع الملكية والحروب وأعمال الشغب ذات الطابع العام وعدم القدرة على تحويل حقوق المستثمر والمصدر وإخلال الحكومات بتعاقداتها، الى تعزيز قدراتها وتنويع خدماتها ومنتجاتها خصوصا في حالة عدم قدرة القوانين والتشريعات والإجراءات

مجلس إدارة جديد للمؤسسة للفترة من 2014 إلى 2017

قرر مجلس مساهمي المؤسسة العربية لضمان الاستثمار واتّماؤ الصّحرات في اجتماعه المنعقد يوم 8 أبريل 2014 في الجمهورية التونسية تعيين مجلس إدارة جديد للمؤسسة لمدة ثلاث سنوات للفترة من 2014 إلى 2017 من السادة الآتية اسماؤهم:

م	الاسم	الدولة
1	سعادة الأستاذ/ أحمد بن محمد الغنام	المملكة العربية السعودية
2	سعادة الأستاذ/ إسحاق عبدالغني محمد عبدالكريم	دولة الكويت
3	سعادة الأستاذ/ عبدالمجيد محمد رمضان الماقوري	دولة ليبيا
4	سعادة الأستاذ/ خالد علي البستاني	دولة الإمارات العربية المتحدة
5	سعادة الأستاذ/ أحمد علي بوكشيصة	دولة قطر
6	سعادة الدكتور/ عادل أحمد إسماعيل الشركس	المملكة الأردنية الهاشمية
7	سعادة الأستاذ/ سيد محمد أحمد حمداني	جمهورية السودان
8	سعادة الأستاذ/ عاطف عبدالخالق عبدالحسين	جمهورية العراق
9	سعادة الدكتور/ محمد الغلبزوري	المملكة المغربية

وفي اول اجتماع لمجلس إدارة المؤسسة الجديد لدورته الخامسة 2014 – 2017 تم انتخاب سعادة الأستاذ/ أحمد بن محمد الغنام «ممثل المملكة العربية السعودية» رئيساً لمجلس إدارة المؤسسة لمدة ثلاث سنوات اعتباراً من تاريخ صدور قرار مجلس المساهمين رقم (5) في 8 أبريل 2014.

عمليات الضمان:

المؤسسة تبرم 14 عقداً و20 ملحقاً بقيمة 81 مليون دولار

تسلمت المؤسسة خلال الفترة من 1 يوليو 2014 إلى 30 سبتمبر 2014، نحو 45 طلباً لتأمين اتّماؤ صادرات من شركات عربية مصدرة من 7 دول عربية وجهة عربية أجنبية مشتركة، وبلغ عدد عقود التأمين المبرمة 14 عقداً و 20 ملحق عقداً، بلغت قيمتها نحو 81 مليون دولار. كما تسلمت المؤسسة 11 استفساراً بقيمة تبلغ 272 مليون دولار لتأمين تعزيز خطابات اعتماد. وقد تم خلال الفترة توقيع عقود بقيمة 12.6 مليون دولار. وتسلمت المؤسسة 3 طلبات لإعادة التأمين الوارد الاختياري بقيمة تبلغ حوالي 1.88 مليون دولار.

الجهود التسويقية:

نفذت وفود المؤسسة عدداً من المهام التسويقية كما تم تنفيذ 78 زيارة لعدد من الشركات الكبرى المصدرة والمؤسسات المالية وذلك لترويج خدمات المؤسسة وميزاتها التأمينية وشملت تلك الزيارات السعودية و الامارات ومصر الى جانب دولة المقر. كذلك واصلت المؤسسة تنفيذ حملات البريد الالكتروني للتعريف بخدمات المؤسسة في أوساط المستثمرين والمصدرين والجهات ذات الصلة.

اتفاقيات تعاون:

قامت المؤسسة بتوقيع اتفاقية تعاون لترويج خدمات المؤسسة مع شركة لخدمات تأمين الائتمان في بلجيكا.

الندوات والملتقيات:

شاركت المؤسسة في اجتماع التنسيق الثامن لتعزيز التعاون في مجال تمويل وضمان التجارة والصادرات، كما قدمت ورقة عمل تعريفية بخدماتها لرجال الاعمال والمصدرين والمصارف السعودية في الملتقى التعريفي الذي عقد في مقر الصندوق السعودي للتنمية بالرياض وذلك يومي 10 – 11 سبتمبر 2014.

صناعة الضمان

في الدول العربية والإسلامية والعالم



في ضوء ما يفرزه النظام الاقتصادي العالمي من تكريس لظاهرة التفاوت الشديد في توزيع الاستثمارات والمكاسب الناجمة عن المعاملات المالية والتجارية وغيرها والتحيز لصالح الدول الصناعية المتقدمة، ومع ادراك دول العالم للأهمية البالغة لجذب الاستثمارات وتعزيز تجارتها مع العالم تسارعت وتيرة المساعي التي تبذلها الدول العربية لمواجهة تلك التحديات وتعزيز نصيب المنطقة من الاستثمارات العالمية والتجارة الدولية ولاسيما الصادرات، وذلك في إطار استراتيجية شاملة للتنمية تتضمن تهيئة البيئة المناسبة للاستثمار بشكل خاص وانجاز الاعمال بشكل عام في أجواء آمنة.

وفي هذا السياق تواصل الدول العربية جهودها في مجال تطوير البنى التحتية وإصلاح التشريعات وتوفير المحفزات وتذليل التحديات والمعوقات التي تعترض سبل زيادة الاستثمارات المحلية والاجنبية وتشجيع الاستثمارات العربية البينية.

ويأتي في مقدمة تلك المحفزات توفير مناخ من الثقة والاطمئنان للمستثمر في الدول العربية والمصدر من المنطقة يأمن في ظلّه على استثماره وتجارته وأعماله، وفي هذا السياق تكثفت جهود تعزيز قدرات وإمكانات صناعة الضمان ضد المخاطر التجارية والسياسية في المنطقة وذلك بالتعاون مع المؤسسات العاملة في هذا المجال على كافة الأصعدة الوطنية والإقليمية والدولية وخصوصا في ظل المستجدات الاخيرة التي شهدتها المنطقة.

كما حرصت معظم الدول على إنشاء مؤسسات وطنية لضمان الاستثمار وضمان ائتمان الصادرات وتوفير الخدمات المرتبطة بالاستثمار والتجارة بشكل عام، والتنسيق إقليميا ودوليا في مجال التمويل وتوفير خدمات الضمان التي تتكامل مع الأنشطة الوطنية وتعزز إمكاناتها، وذلك بهدف تقديم ضمانات ضد المخاطر السياسية للمستثمر في الدول العربية، وتعويض خسارته عند تعرض استثماره لمخاطر المصادرة والتأميم والاخلال بالعقد وعدم القدرة على التحويل وغيرها من المخاطر

السياسية التي تخرج عن إرادته.

وقد تعددت مصادر ضمان الاستثمار ما بين ضمانات حكومة البلد المضيف للاستثمار وضمنان حكومة دولة المستثمر والضمانات التي تنص عليها الاتفاقيات الثنائية بين الدول، إلا أن أهم تلك المصادر هي مؤسسات الضمان الإقليمية والدولية باعتبار أن المؤمن له يكون أكثر ثقة في ضماناتها بعيدا عن تأثير الحكومات في قرار استحقاق التعويض.

ونظرا للارتباط الوثيق بين الاستثمار والتصدير فإن الضمان يخدم كلا من المستثمر والمصدر، فمع تنامي حركة التصدير تتزايد الحاجة إلى إنتاج مزيد من السلع من خلال التوسع في الاستثمار، ولذا نجد ان هناك العديد من المؤسسات التي تقدم الى جانب خدمات ضمان الاستثمار خدمات تتعلق بضمنان الصادرات ضد المخاطر التجارية وغير التجارية.

وفيما يتعلق بضمنان ائتمان الصادرات فإنه عادة ما يكون ضد المخاطر التجارية والمخاطر غير التجارية، وتتمثل أهمية الضمان هنا ليس فقط في دوره التقليدي في حماية المصدر من تلك المخاطر بل فيما يوفره من مزايا أخرى من أهمها؛ أنه يمكن المصدر من منح المستورد شروط دفع جاذبة ومن ثم زيادة قدرة الأول على المنافسة، إذ لا يصير - مع توافر الضمان - على أن يقوم المستورد بفتح اعتماد مستندي وإنما

يمكن أن يكون الدفع بموجب شيك أو كمبيالة أو تحويل مصرفي، كما يمكن الضمان المصدر من منح تسهيلات في الدفع للمستورد ويمكنه في الوقت ذاته من الحصول على تمويل دون أن يضطر للانتظار حتى يحل موعد استحقاق قيمة الصفقة، ويتم ذلك من خلال تنازل المصدر عن حقه في التعويض لدى المؤسسة للبنك الممول بمجرد إتمام عملية الشحن.

وانطلاقا من مسؤولية المؤسسة تجاه توعية الدول العربية ومؤسسات الضمان العاملة فيها وكذلك المستثمرين والمصدرين ورجال الاعمال بتطورات ومستجدات صناعة الضمان في المنطقة والعالم تحرص المؤسسة على اصدار عدد خاص في نشرتها الفصلية في سبتمبر من كل عام يتضمن تقريرا مفصلا عن تطورات صناعة وعمليات ضمان الاستثمار وائتمان الصادرات في الأجال المختلفة موزعة حسب نوع المخاطر المغطاة والدول والمناطق الجغرافية الاكثر استحواذا على عمليات الضمان الجديدة والقائمة وكذلك رصد لتطور وتوزيع التعويضات المدفوعة والمستردة، مع التركيز على إبراز وضعية الدول العربية ومؤسساتها في هذا المجال. وذلك كما يتضح تفصيلا من الابواب اللاحقة.

وفي هذا الإطار يستعرض هذا العدد الخاص من النشرة واقع صناعة الضمان على المستويين الدولي والعربي.

دراسات

1- صناعة الضمان في العالم

تشير أحدث البيانات المتاحة من الاتحاد الدولي لهيئات ضمان ائتمان الصادرات والاستثمار (اتحاد بيرن) إلى أهمية الحماية التأمينية حيث نجحت الضمانات التي قدمها أعضاء الاتحاد في دعم ما يقرب من 10% من التجارة العالمية.

وشهد سوق الضمان العالمي خلال عام 2013 نموا طفيفا في حجم عمليات هيئات تأمين ائتمان الصادرات و ضمان الاستثمار في كافة أنواع المنتجات التأمينية مقارنة بالعام السابق وذلك لتلبية الطلب المتنامي مقروناً باستعداد هيئات الضمان لتحمل المخاطر في سبيل تنفيذ دورها الحيوي للحفاظ على تدفق الاستثمارات وانسياب التبادل التجاري حول العالم.

أولاً : عمليات الضمان الجديدة

بلغ مجمل الضمانات التي قدمها أعضاء الاتحاد الدولي لهيئات ضمان ائتمان الصادرات والاستثمار (اتحاد بيرن)، الذي تأسس عام 1934 ويضم 49 هيئة دولية وإقليمية ووطنية، في نهاية عام 2013 حوالي 1.9 تريليون دولار، مقابل 1.82 تريليون دولار عام 2012، و 1.76 تريليون دولار عام 2011، و حوالي 1.5 تريليون دولار عام 2010 و 1.4 تريليون دولار عام 2009 (جدول رقم 1 وشكل رقم 1).

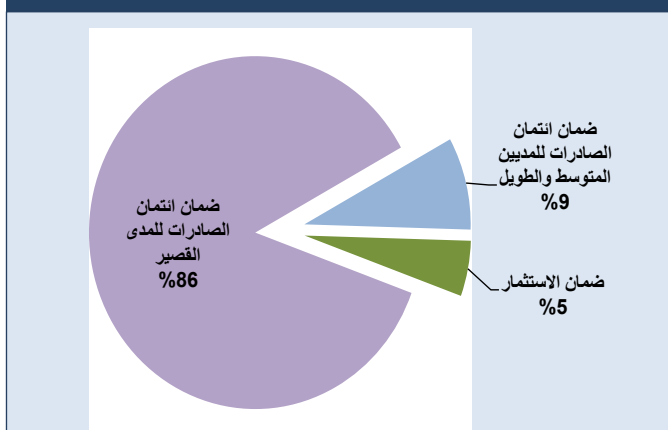
جدول رقم (1): حجم عمليات ضمان الاستثمار وائتمان الصادرات حول العالم بالمليون دولار

للعام	ضمان ائتمان الصادرات المدى القصير	ضمان ائتمان الصادرات للمدنيين المتوسط والطويل	ضمان الاستثمار	الإجمالي
عمليات الضمان الجديدة				
2009	1,122,608	190,589	49,337	1,362,534
2010	1,257,794	173,393	66,472	1,497,659
2011	1,495,227	191,428	75,328	1,761,983
2012	1,538,609	181,808	99,972	1,820,389
2013	1,639,743	160,901	96,426	1,897,070
عمليات الضمان القائمة				
2009	768,525	582,792	145,785	1,497,102
2010	836,573	593,089	193,368	1,623,030
2011	884,662	646,373	201,842	1,732,877
2012	1,032,223	687,679	221,898	1,941,800
2013	1,092,130	715,862	234,745	2,042,737
التعويضات المدفوعة				
2009	2,418	3,004	24	5,446
2010	1,508	1,836	312	3,656
2011	1,323	2,457	179	3,959
2012	1,827	2,608	125	4,560
2013	1,913	2,440	147	4,500
التعويضات المستردة				
2009	330	4,129	10	4,469
2010	368	2,194	15	2,577
2011	397	2,179	25	2,601
2012	340	2,646	107	3,093
2013	385	2,180	78	2,643

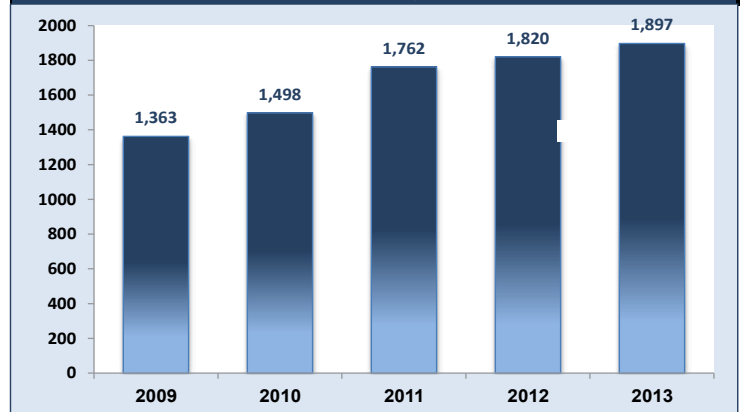
المصدر: اتحاد بيرن - التقرير الاحصائي السنوي للعام 2014

وقد توزعت عمليات الضمان في العالم لعام 2013 ما بين 1.64 تريليون دولار لائتمان الصادرات للمدى القصير وبنسبة 86% من الإجمالي (مقارنة بـ 1.54 تريليون دولار عام 2012)، و 96.4 مليار دولار لضمان الاستثمار وبنسبة 5% من الإجمالي (مقارنة بـ حوالي 99.97 مليار دولار عام 2012) (شكل رقم 2).

شكل رقم (2): توزيع عمليات الضمان الجديدة في العالم لعام 2013



شكل رقم (1): تطور حجم عمليات ضمان الاستثمار وائتمان الصادرات الجديدة حول العالم بالمليار دولار



دراسات

التعويضات المدفوعة

جدول رقم (2): التعويضات المدفوعة لضمان ائتمان الصادرات في المديين المتوسط والطويل موزعة حسب طبيعة المخاطر بالمليون دولار

بيان	2009	2010	2011	2012	2013
المخاطر السياسية	981	439	566	1,136	1,077
المخاطر التجارية	769	1,277	1,708	1,163	1,267
الإقراض	1,254	119	183	309	95

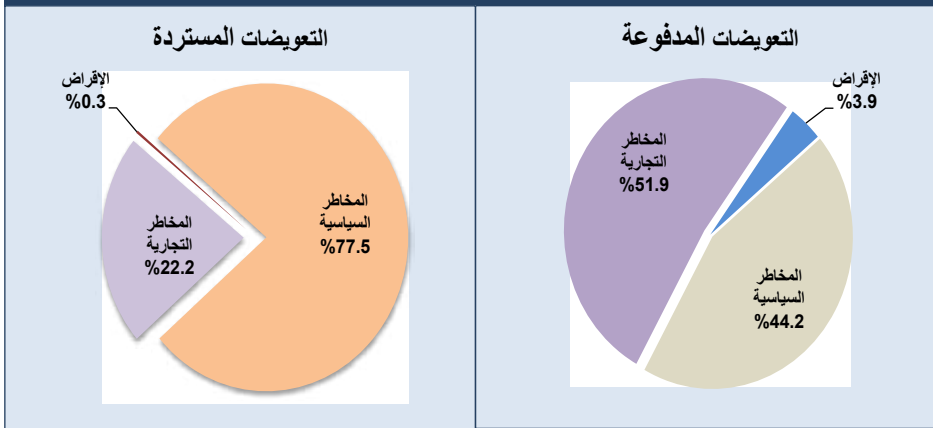
المصدر: اتحاد بيرن - التقرير الاحصائي السنوي للعام 2014

جدول رقم (3): التعويضات المستردة لضمان ائتمان الصادرات في المديين المتوسط والطويل موزعة حسب طبيعة المخاطر بالمليون دولار

بيان	2009	2010	2011	2012	2013
المخاطر السياسية	3,416	1,562	1,584	2,200	1,689
المخاطر التجارية	618	563	582	431	485
الإقراض	96	69	13	15	6

المصدر: اتحاد بيرن - التقرير الاحصائي السنوي للعام 2014

شكل رقم (3): التعويضات المدفوعة والمستردة لضمان ائتمان الصادرات في المديين المتوسط والطويل موزعة حسب طبيعة المخاطر بالمليون دولار خلال عام 2013



شكل رقم (4): تطور حجم التعويضات المدفوعة والمستردة حول العالم بالمليون دولار



انخفضت قيمة التعويضات المدفوعة لتبلغ 4.5 مليار دولار عام 2013 مقارنة بـ 4.6 مليار دولار عام 2012، وتوزعت التعويضات المدفوعة لضمان ائتمان الصادرات في المديين المتوسط والطويل لعام 2013 ما بين 44.2 % للمخاطر السياسية و51.9% للمخاطر التجارية و3.9 % للإقراض. (جدول رقم 2 وشكل رقم 3 و4).

التعويضات المستردة

كما انخفضت قيمة التعويضات المستردة خلال عام 2013 لتبلغ 2.64 مليار دولار مقابل 3 مليارات دولار عام 2012، وتوزعت التعويضات المستردة لضمان ائتمان الصادرات في المديين المتوسط والطويل لعام 2013 ما بين 77.5% للمخاطر السياسية و22.2% للمخاطر التجارية و0.3% للإقراض (جدول رقم 3 وشكل رقم 3 و4).

1 - ضمان ائتمان الصادرات في المديين المتوسط والطويل:

انخفضت قيمة ضمان ائتمان الصادرات في المديين المتوسط والطويل من نحو 190.6 مليار دولار عام 2009 إلى نحو 160.9 مليار دولار عام 2013 في اتجاه عام تنازلي خلال تلك الفترة فيما عدا عامي 2010، 2011 اللذين شهدا تحسنا نسبيا (جدول رقم 1).

وتوزعت العمليات الجديدة لضمان الصادرات للمديين المتوسط والطويل في العالم لعام 2013 والبالغ قيمتها نحو 161 مليار دولار ما بين 33.2% للشركات الخاصة، و12.6% للحكومة، و10.6% للقطاع العام، و8.8% للإقراض، و2.8% للمشاريع و3.8% للبنوك، و28.2% غير مصنفة (شكل رقم 5 وجدول رقم 4).

دراسات

جدول رقم (5): أكبر 10 دول من حيث العمليات الجديدة لضمان ائتمان الصادرات في المديين المتوسط والطويل بالمليون دولار لعام 2013

الترتيب	الدولة	القيمة (مليون دولار)
1	الولايات المتحدة	10,670
2	فيتنام	8,035
3	تركيا	7,716
4	روسيا	6,820
5	السعودية	6,284
6	إيطاليا	4,723
7	الهند	4,609
8	كندا	4,593
9	الصين	4,351
10	كوريا الجنوبية	4,066
	أخرى	99,034
	الإجمالي	160,901

المصدر: التقرير السنوي لاتحاد بيرن للعام 2014

جدول رقم (6): أكبر 10 دول من حيث التعويضات المدفوعة لضمان ائتمان الصادرات في المديين المتوسط والطويل بالمليون دولار لعام 2013

الترتيب	الدولة	القيمة (مليون دولار)
1	إيران	871
2	السعودية	221
3	الإمارات	178
4	أوكرانيا	113
5	مصر	99
6	البرازيل	98
7	ميانمار	86
8	ليبيا	77
9	اسبانيا	67
10	روسيا	64
	أخرى	567
	الإجمالي	2,441

المصدر: التقرير السنوي لاتحاد بيرن للعام 2014

جدول رقم (7): أكبر 10 دول من حيث التعويضات المستردة لضمان ائتمان الصادرات في المديين المتوسط والطويل بالمليون دولار لعام 2013

الترتيب	الدولة	القيمة (مليون دولار)
1	أندونيسيا	437
2	مصر	432
3	العراق	265
4	باكستان	150
5	إيران	118
6	كزاخستان	89
7	صربيا	68
8	الإمارات	65
9	كندا	49
10	الأكوادور	34
	أخرى	473
	الإجمالي	2,180

المصدر: التقرير السنوي لاتحاد بيرن للعام 2014

جدول رقم (4): العمليات الجديدة لضمان ائتمان الصادرات في المديين المتوسط والطويل موزعة قطاعياً بالمليون دولار

القطاع	2013	2012	2011	2010	2009
الحكومة	20,214	24,741	20,499	11,036	24,157
القطاع العام	17,070	20,869	33,707	26,336	30,345
البنوك	6,107	8,244	7,024	5,717	6,091
الشركات	53,467	54,055	57,161	50,207	51,541
المشاريع	4,566	4,782	7,678	13,530	7,300
غير مصنف	45,398	45,720	51,169	54,703	44,604
الإقراض	14,079	23,397	14,190	11,864	26,552

المصدر: اتحاد بيرن - التقرير الإحصائي السنوي للعام 2014

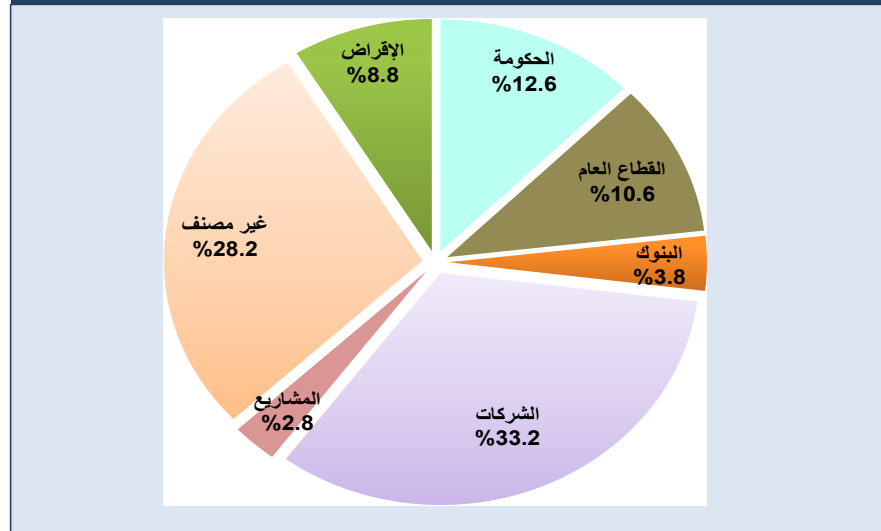
77 مليون دولار وبنسبة 3.1% من الإجمالي العالمي. وذلك بقيمة قدرها 575 مليون دولار للدول العربية الأربع وبنسبة 23.5% من الإجمالي العالمي (جدول رقم 6).

على صعيد التعويضات المستردة لعمليات ضمان الصادرات للمديين المتوسط والطويل في العالم لعام 2013 فقد حلت ثلاث دول عربية في قائمة أكبر 10 دول من حيث قيمة التعويضات المستردة خلال عام 2013 وهي؛ مصر بالمرتبة الثانية بقيمة 432 مليون دولار وبنسبة 19.8% من الإجمالي العالمي والعراق بالمرتبة الثالثة عالمياً بقيمة 265 مليون دولار وبنسبة 12.15% من الإجمالي العالمي، والإمارات بالمرتبة الثامنة عالمياً بقيمة 65 مليون دولار وبنسبة 3% من الإجمالي العالمي، وذلك بقيمة إجمالية قدرها 762 مليون دولار للدول العربية الثلاث وبنسبة تقارب 35% من الإجمالي العالمي (جدول رقم 7).

وفيما يتعلق بالتوزيع الجغرافي لعمليات ضمان الصادرات للمديين المتوسط والطويل في العالم لعام 2013، فقد تركزت العمليات بشكل رئيسي في مجموعة من الدول أبرزها؛ الولايات المتحدة، فيتنام، تركيا، روسيا، السعودية، إيطاليا، الهند، كندا، الصين، كوريا الجنوبية وذلك بنسبة 38.4% من الإجمالي (جدول رقم 5).

أما فيما يتعلق بالتعويضات المدفوعة لعمليات ضمان الصادرات للمديين المتوسط والطويل في العالم لعام 2013 فقد حلت أربع دول عربية في قائمة أكبر 10 دول من حيث قيمة التعويضات المدفوعة خلال عام 2013 وهي: السعودية بالمرتبة الثانية بقيمة 221 مليون دولار وبنسبة 9% من الإجمالي العالمي، والإمارات بالمرتبة الثالثة بقيمة 178 مليون دولار وبنسبة 7.3% من الإجمالي العالمي، ومصر بالمرتبة الخامسة بقيمة 99 مليون دولار وبنسبة 4% من الإجمالي العالمي، وليبيا بقيمة

شكل رقم (5): التوزيع القطاعي للعمليات الجديدة لضمان ائتمان الصادرات في المديين المتوسط والطويل خلال عام 2013



2 - ضمان ائتمان الصادرات في المدى القصير

شهدت عمليات ائتمان الصادرات للمدى القصير ارتفاعاً من 1.12 تريليون دولار عام 2009 إلى 1.64 تريليون دولار عام 2013، (جدول رقم 1).

الترتيب	الدولة	المليون دولار
1	ايران	55
2	الولايات المتحدة	38
3	ايطاليا	29
4	المانيا	23
5	الأرجنتين	15
6	إسبانيا	11
7	العراق	11
8	البرازيل	10
9	بلجيكا	7
10	ليبيا	7
	اخرى	179
	الاجمالي	385

المصدر: التقرير السنوي لاتحاد بيرن للعام 2014

الترتيب	الدولة	المليون دولار
1	ايران	191
2	ايطاليا	186
3	الولايات المتحدة	145
4	البرازيل	143
5	اسبانيا	108
6	المانيا	100
7	المملكة المتحدة	62
8	الهند	50
9	روسيا	39
10	البرتغال	38
	اخرى	852
	الاجمالي	1,914

المصدر: التقرير السنوي لاتحاد بيرن للعام 2014

وفيما يتعلق بالتعويضات المدفوعة لعمليات ائتمان الصادرات للمدى القصير لعام 2013 والبالغ إجماليها 1913 مليون دولار فلم تحل أي دولة عربية في قائمة أكبر 10 دول في حين حلت إيران في المركز الأول بقيمة 191 مليون دولار وبنسبة 10% من الإجمالي (جدول رقم 8).

أما على صعيد التعويضات المستردة لعمليات ائتمان الصادرات للمدى القصير لعام 2013 والبالغ إجماليها 385 مليون دولار فقد حلت العراق في المرتبة السابعة عالمياً بقيمة 11 مليون دولار وبنسبة 2.9% من الإجمالي العالمي، ثم ليبيا في المرتبة العاشرة بقيمة 7 ملايين دولار وبنسبة 1.8% من الإجمالي العالمي. كما تركزت العمليات في عدد من الدول أبرزها

96.4 مليار دولار عام 2013 ، جدول رقم (1) وقد استحوذت الدول النامية بشكل عام وأهمها؛ كازاخستان والبرازيل وفيتنام واندونيسيا وبيرو والهند وأوزباكستان إلى جانب روسيا والصين على نحو 51.5% من حجم العمليات الجديدة بنهاية عام 2013 (جدول رقم 10).

وعلى صعيد التعويضات المدفوعة لضمان الاستثمار فقد شهدت ارتفاعاً من 24 مليون دولار فقط لعام 2009 إلى 147 مليون دولار لعام 2013 (جدول رقم 11). وقد استحوذت الدول النامية بشكل عام على حصة مهمة فيما حلت ليبيا في المركز الأول في قائمة أكبر 10 دول من حيث التعويضات المدفوعة لضمان الاستثمار بقيمة 28 مليون دولار وبنسبة 19% من الإجمالي العالمي، كما حل السودان في المركز العاشر عالمياً بقيمة 3 ملايين دولار وبنسبة 2% من الإجمالي العالمي (جدول رقم 11).

وفيما يتعلق بتوزيع التعويضات حسب نوع الخطر المؤمن ضده فقد حلت المخاطر السياسية في المرتبة الأولى بقيمة 37 مليون دولار وبنسبة 25.3% من الإجمالي (جدول رقم 12).

إيران والولايات المتحدة وإيطاليا وألمانيا والأرجنتين وأسبانيا (جدول رقم 9).

3 - ضمان الاستثمار

شهدت عمليات ضمان الاستثمار ارتفاعاً من 49.3 مليار دولار عام 2009 إلى

الترتيب	الدولة	المليون دولار
1	ليبيا	28
2	فنزويلا	21
3	فيتنام	19
4	ميانمار	15
5	اسبانيا	12
6	البرازيل	10
7	كازاخستان	8
8	صربيا	8
9	بليز	6
10	السودان	3
	اخرى	17
	الاجمالي	147

المصدر: التقرير السنوي لاتحاد بيرن للعام 2014

الترتيب	الدولة	المليون دولار
1	كازاخستان	8,711
2	الصين	7,959
3	روسيا	6,130
4	البرازيل	5,710
5	فيتنام	5,320
6	أندونيسيا	3,936
7	بيرو	3,335
8	الهند	2,964
9	أوزباكستان	2,821
10	الولايات المتحدة	2,729
	اخرى	46,811
	الاجمالي	96,426

المصدر: التقرير السنوي لاتحاد بيرن للعام 2014

جدول رقم (12): التعويضات المدفوعة لضمان الاستثمار في مختلف الأجيال موزعة حسب طبيعة المخاطر بالمليون دولار

طبيعة الخطر	2009	2010	2011	2012	2013
مخاطر عدم القدرة على التحويل	0	11	0	0	0
مخاطر سياسية	1	0	91	43	37
مخاطر المصادرة والتأميم	7	45	3	1	13
مخاطر الإخلال بالعقد	17	1	2	0	1
مخاطر غير مصنفة	0	255	83	82	95

المصدر: اتحاد بيرن - التقرير الاحصائي السنوي للعام 2014

دراسات

 جدول رقم (14): التعويضات المستردة لضمان الإستثمار في مختلف الأجيال
موزعة حسب طبيعة المخاطر بالمليون دولار

2013	2012	2011	2010	2009	طبيعة الخطر
0	0	2	0	0	مخاطر عدم القدرة على التحويل
0	1	0	0	0	مخاطر سياسية
0	51	5	0	2	مخاطر المصادرة والتأميم
15	0	0	3	8	مخاطر الإخلال بالعقد
62	56	17	12	0	مخاطر غير مصنفة

المصدر: اتحاد بيرن - التقرير الاحصائي السنوي للعام 2014

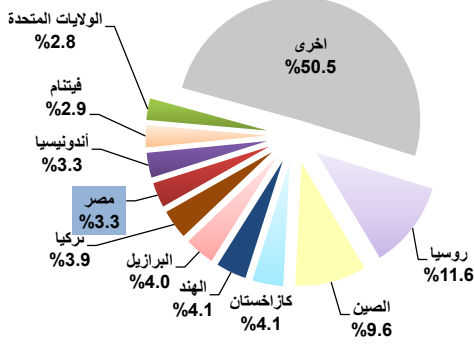
جدول رقم (13): التعويضات المستردة لضمان الإستثمار في مختلف الأجيال بالمليون دولار لعام 2013

29.5	كازاخستان	1
15.1	نيجيريا	2
15.0	أوكرانيا	3
7.4	كوبا	4
3.5	فيتنام	5
3.4	ليبيا	6
1.8	المجر	7
1.8	المكسيك	8
77.5	الإجمالي	

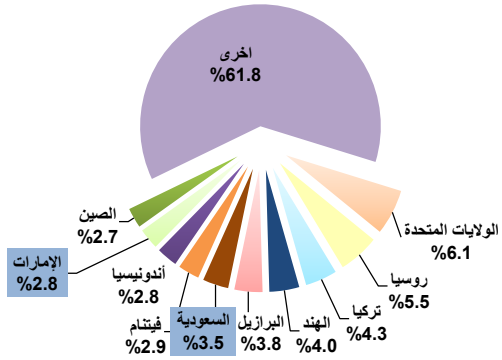
المصدر: التقرير السنوي لاتحاد بيرن للعام 2014

شكل رقم (7): التوزيع الجغرافي لعمليات الضمان القائمة في العالم بنهاية عام 2013

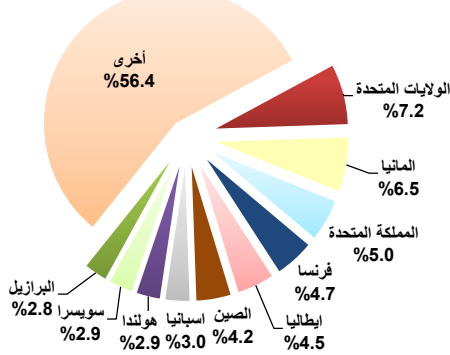
ضمان الإستثمار في مختلف الأجيال



ضمان انتمان الصادرات في المديين المتوسط والطويل



ضمان انتمان الصادرات في المدى القصير



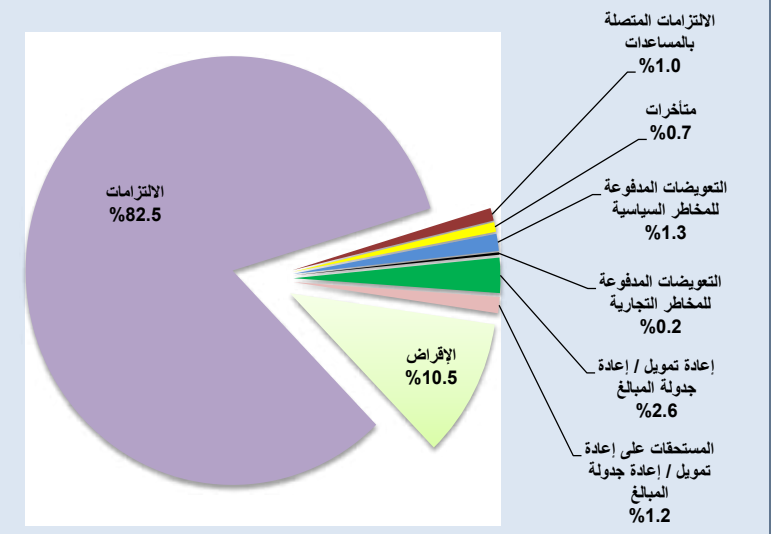
وعلى صعيد التعويضات المستردة لضمان الإستثمار فقد قفزت من 10 ملايين دولار لعام 2009 إلى 78 مليون دولار لعام 2013 جدول رقم (1). وقد استحوذت ليبيا على المركز السادس عالميا بقيمة 3.4 ملايين دولار وبنسبة 4.3 % من الإجمالي العالمي (جدول رقم 13).

وفيما يتعلق بتوزيع التعويضات المستردة حسب نوع الخطر المؤمن ضده فقد حلت مخاطر الإخلال بالعقد في المرتبة الأولى بقيمة 15 مليون دولار وبنسبة 19.5 % من الإجمالي (جدول رقم 14).

ثانيا: الضمانات القائمة

ارتفعت قيمة الضمانات القائمة المقدمة من أعضاء الاتحاد بنهاية عام 2013 لتبلغ حوالي 2.04 تريليون دولار، مقابل 1.94 تريليون دولار عام 2012، و1.73 تريليون دولار عام 2011، و1.62 تريليون دولار عام 2010، و1.5 تريليون دولار عام 2009 (جدول رقم 1).

شكل رقم (6): توزيع العمليات القائمة لضمان انتمان الصادرات حسب نوع العقد في المديين المتوسط والطويل خلال عام 2013



دراسات

جدول رقم (15): أكبر 10 دول من حيث العمليات القائمة لضمان الاستثمار بالمليون دولار لعام 2013

1	روسيا	27,133
2	الصين	22,419
3	كازاخستان	9,728
4	الهند	9,535
5	البرازيل	9,366
6	تركيا	9,079
7	مصر	7,739
8	أندونيسيا	7,688
9	فيتنام	6,836
10	الولايات المتحدة	6,658
	أخرى	118,564
	الإجمالي	234,745

المصدر: التقرير السنوي لاتحاد بيرن للعام 2014

جدول رقم (16): أكبر 10 دول من حيث العمليات القائمة لضمان ائتمان الصادرات في المدين المتوسط والطويل بالمليون دولار لعام 2013

1	الولايات المتحدة	43,413
2	روسيا	39,105
3	تركيا	30,582
4	الهند	28,782
5	البرازيل	27,004
6	السعودية	24,834
7	فيتنام	20,537
8	أندونيسيا	20,116
9	الإمارات	19,843
10	الصين	19,046
	أخرى	442,600
	الإجمالي	715,862

المصدر: التقرير السنوي لاتحاد بيرن للعام 2014

جدول رقم (18): أكبر 10 دول من حيث العمليات القائمة لضمان ائتمان الصادرات في المدى القصير بالمليون دولار لعام 2013

1	الولايات المتحدة	79,128
2	المانيا	71,448
3	المملكة المتحدة	54,783
4	فرنسا	51,547
5	إيطاليا	49,011
6	الصين	45,851
7	اسبانيا	32,289
8	هولندا	31,230
9	سويسرا	31,202
10	البرازيل	30,071
	أخرى	615,570
	الإجمالي	1,092,130

المصدر: التقرير السنوي لاتحاد بيرن للعام 2014

1 - ضمان الاستثمار

توزعت عمليات ضمان الاستثمار القائمة في العالم بنهاية عام 2013 والبالغ قيمتها نحو 235 مليار دولار بشكل رئيسي على الدول النامية وهي كازاخستان والهند والبرازيل وتركيا وإندونيسيا إلى جانب روسيا والصين، أما على الصعيد العربي فقد حلت مصر في المرتبة السابعة عالمياً بقيمة 7,739 مليون دولار وبنسبة 3.3 % من الإجمالي العالمي (جدول رقم 15).

2 - ضمان ائتمان الصادرات في المدين المتوسط والطويل

توزعت عمليات ضمان ائتمان الصادرات في المدين المتوسط والطويل القائمة في

العالم بنهاية عام 2013 والبالغ قيمتها نحو 715.9 مليار دولار ما بين الدول النشطة تجارياً وعلى وجه الخصوص روسيا وتركيا والهند والبرازيل وفيتنام وإندونيسيا والصين إلى جانب الولايات المتحدة فضلاً عن السعودية بقيمة 24.8 مليار دولار وبنسبة 3.5% من الإجمالي العالمي والإمارات بقيمة 19.8 مليار دولار وبنسبة 2.8% من الإجمالي وأخيراً 62% لدول أخرى (جدول رقم 16).

وفيما يتعلق بالتوزيع القطاعي لقيمة ضمان ائتمان الصادرات (للعمليات القائمة) في المدين المتوسط والطويل القائمة في العالم لعام 2013، والبالغ قيمتها 715.9 مليار دولار فقد شكلت الالتزامات نحو 82.5% من الإجمالي، وشكل إعادة التمويل وإعادة جدولة المبالغ والمستحقات

عليها نحو 2.6% وتوزعت باقي الالتزامات ما بين متأخرات وتعويضات مدفوعة للمخاطر السياسية والتجارية وإعادة التمويل والإقراض (جدول رقم 17 وشكل رقم 6).

3 - ضمان ائتمان الصادرات في المدى القصير

وتوزعت عمليات ضمان ائتمان الصادرات في المدى القصير القائمة في العالم بنهاية عام 2013 والبالغ قيمتها ما يزيد عن تريليون دولار ما بين الدول المتقدمة والنشطة تجارياً بشكل رئيسي وخصوصاً الولايات المتحدة وأوروبا إلى جانب الصين والبرازيل بنسبة 43.6% من الإجمالي، فضلاً عن 56.3% لدول أخرى (جدول رقم 18 وشكل رقم 7).

جدول رقم (17): العمليات القائمة لضمان ائتمان الصادرات في المدين المتوسط والطويل موزعة حسب أنواع العقود بالمليون دولار

بيان	2009	2010	2011	2012	2013
الالتزامات	467,248	480,894	532,643	562,770	586,507
الالتزامات المتصلة بالمساعدات	5,937	6,399	6,679	5,857	6,809
متأخرات	5,054	5,323	4,747	5,613	5,142
التعويضات المدفوعة للمخاطر السياسية	8,696	9,341	9,053	8,884	9,155
التعويضات المدفوعة للمخاطر التجارية	769	1,277	1,708	1,163	1,267
إعادة تمويل / إعادة جدولة المبالغ	32,684	27,564	24,648	20,725	18,808
المستحقات على إعادة تمويل / إعادة جدولة المبالغ	8,848	8,559	8,550	8,712	8,650
الإقراض	49,479	49,788	55,320	69,216	74,270

المصدر: اتحاد بيرن - التقرير الإحصائي السنوي للعام 2014

٢ - صناعة الضمان في الدول الإسلامية

الخبرات والإفادة من التجارب الوطنية والإقليمية والدولية.

اتحاد أمان

وفي العام 2009 تأسس "اتحاد أمان" بمبادرة المؤسسة العربية لضمان الاستثمار وائتمان الصادرات "ضمان" والمؤسسة الإسلامية لتأمين الاستثمار وائتمان الصادرات «ICIEC» ويضم حاليا 18 جهة لضمان الاستثمار وائتمان الصادرات في الدول العربية والإسلامية.

المؤسسات على الصعيد العربي. ثم تأسست في إطار البنك الإسلامي للتنمية، المؤسسة الإسلامية لتأمين الاستثمار وائتمان الصادرات.

وإيماننا من "ضمان" بأهمية التعاون والتنسيق بين تلك المؤسسات في مجالات تبادل الخبرة والتأمين المشترك وإعادة التأمين فقد أسست ملتقى هيئات الضمان العربية عام 1993، وظل منذ ذلك الوقت يجتمع بصفة دورية للتباحث في عدد من الأمور المتعلقة بتلك الصناعة، وأصبح بذلك منبرا لتبادل

أكدت المؤسسة العربية لضمان الاستثمار وائتمان الصادرات، بصفتها أول مؤسسة ضمان أنشئت في العالم عام (1974) كمؤسسة إقليمية تضم في عضويتها كافة الدول العربية وتقدم الضمان للاستثمارات العربية والأجنبية الواردة إلى الدول العربية ولائتمان الصادرات العربية، أهمية قيام الدول العربية بإنشاء مؤسسات ضمان ائتمان صادرات وطنية لضمان صادرات دولها إلى مختلف دول العالم، وبالفعل تم تأسيس العديد من

أعضاء اتحاد امان

اسم الجهة (باللغة العربية)	دولة	الموقع الالكتروني	اسم الجهة (باللغة الإنجليزية)
1 المؤسسة العربية لضمان الاستثمار وائتمان الصادرات	متعددة الأطراف	www.dhaman.org	The Arab Investment and Export Credit Guarantee Corporation (DHAMAN)
2 المؤسسة الإسلامية لضمان الاستثمار وائتمان الصادرات	متعددة الأطراف	www.iciec.com	The Islamic Corporation for the Insurance of Investment and Export Credit (ICIEC)
3 الشركة الجزائرية لتأمين وضمان الصادرات	الجزائر	www.cagex.dz	Compagnie Algérienne d'Assurance et de Garantie des Exportations (CAGEX)
4 الشركة المصرية لضمان الصادرات	مصر	www.ecgegypt.net	Export Credit Guarantee Company of Egypt (ECGE)
5 وكالة ائتمان الصادرات الاندونيسية	أندونيسيا	www.asei.co.id	Asuransi Ekspor Indonesia (ASEI)
6 صندوق ضمانات صادرات إيران	إيران	www.egfi.org.ir	Export Guarantee Fund of Iran (EGFI)
7 الشركة الأردنية لضمان القروض	الأردن	www.jlgc.com	Jordan Loan Guarantee Corporation (JLGC)
8 شركة تأمين الائتمان اللبنانية	لبنان	www.lci.com.lb	The Lebanese Credit Insurer (LCI)
9 بنك الإستيراد والتصدير الماليزي	ماليزيا	www.exim.com.my	EXIM Bank of Malaysia
10 وكالة ضمان ائتمان الصادرات العمانية	سلطنة عمان	www.ecgaoman.com	Export Credit Guarantee Agency of Oman (ECGA)
11 برنامج الصادرات السعودية	السعودية	www.sep.gov.sa	Saudi Export Program (SEP)
12 الشركة الوطنية لتأمين الائتمان والضمان	السنغال	www.sonac.sn	National Co. for Credit Insurance and Guarantee (SONAC)
13 الوكالة الوطنية لتأمين وتمويل الصادرات	السودان	www.naife.org	National Agency for Insurance and Finance of Exports (NAIFE)
14 شركة شيكان للتأمين وإعادة التأمين المحدودة	السودان	www.shiekanins.com	Shiekan Insurance & Reinsurance Co. LTD
15 الشركة التونسية لتأمين التجارة الخارجية	تونس	www.cotunace.com.tn	Compagnie Tunisienne Pour L'Assurance Du Commerce Extérieur (COTUNACE)
16 بنك التصدير والإستيراد التركي	تركيا	www.eximbank.gov.tr	Export Credit Bank of Turkey (Türk EXIM Bank)
17 شركة الإمارات لتأمين ائتمان الصادرات	الإمارات	www.ecie.ae	Export Credit Insurance Company of the Emirates (ECIE)
18 بنك قطر للتنمية - وكالة قطر لتنمية الصادرات "تصدير"	قطر	www.qdb.qa	Qatar Development Bank (QDB) - Qatar Export Development Agency - TASDEER

المصدر: اتحاد امان "اتحاد مؤمني المخاطر التجارية وغير التجارية في النول الأعضاء في المؤسسة العربية لضمان الاستثمار وائتمان الصادرات ومنظمة المؤتمر الإسلامي"

دولار خلال عام 2012، مقابل 17.1 مليار دولار في عام 2011 (جدول رقم 19 وشكل رقم 8). وفي المقابل ارتفعت الأقساط التأمينية

الصادرات العربية والإسلامية الوطنية والإقليمية، أعضاء "اتحاد أمان"، والبالغ عددها 17 مؤسسة، توافرت عنها بيانات لتبلغ نحو 18.9 مليار

إجمالي عمليات الضمان

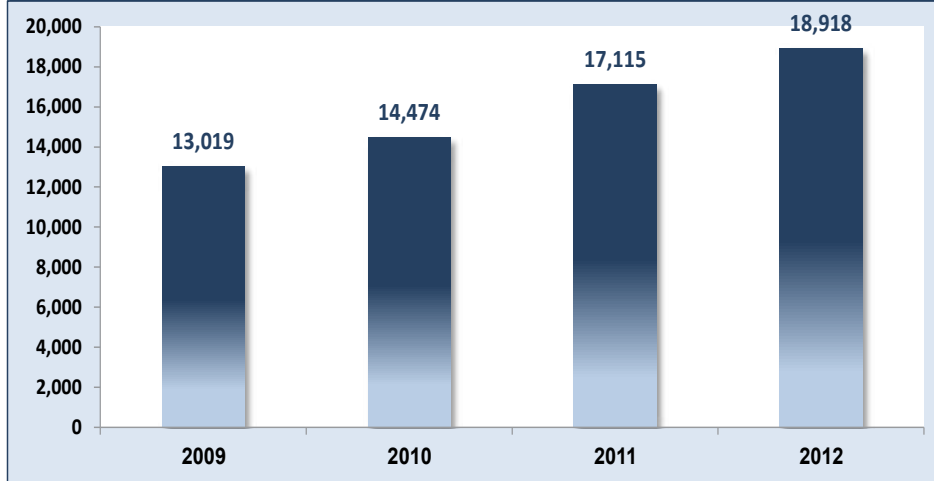
وفيما يتعلق بنشاط الضمان في أعضاء اتحاد أمان، فقد ارتفع مجمل الضمانات التي وفرتها هيئات تأمين ائتمان

جدول رقم (19): حجم عمليات ضمان الاستثمار وائتمان الصادرات في الدول العربية والإسلامية أعضاء اتحاد أمان بالمليون دولار

الجهة	ضمان ائتمان الصادرات للمدى القصير		عمليات الضمان المحلية		ضمان ائتمان الصادرات للمدى المتوسط والطويل		عمليات ضمان الاستثمار		إجمالي حجم عمليات ضمان الاستثمار وائتمان الصادرات		الحصة من الإجمالي (%)
	2012	2011	2012	2011	2012	2011	2012	2011	2012	2011	
1 بنك التصدير والاستيراد التركي	6,923	5,752	0	0	0	0	0	0	6,923	5,752	36.6
2 المؤسسة الإسلامية لضمان الاستثمار وائتمان الصادرات	2,198	2,331	138	0	48	99	825	199	3,209	2,628	17.0
4 المؤسسة العربية لضمان الاستثمار وائتمان الصادرات	1,339	1,076	0	53	192	9	195	302	1,726	1,440	9.1
5 شركة تأمين الائتمان البنينية	393	342	759	674	0	0	0	0	1,152	1,016	6.1
6 وكالة ائتمان الصادرات الاندونيسية	465	446	621	451	0	0	0	0	1,086	897	5.7
3 بنك الاستيراد والتصدير الماليزي	622	1,521	69	0	102	150	70	14	863	1,685	4.6
7 الشركة الجزائرية لتأمين وضمان الصادرات	164	222	621	620	0	0	0	0	785	842	4.1
12 شركة الإمارات لتأمين ائتمان الصادرات	766	150	0	105	0	0	0	0	766	255	4.0
9 صندوق ضمانات صادرات إيران	151	159	0	309	258	1	282	199	691	668	3.7
10 الشركة التونسية لتأمين التجارة الخارجية	546	509	0	0	0	0	0	0	546	509	2.9
8 برنامج الصادرات السعودية	484	717	0	0	0	0	0	0	484	717	2.6
11 وكالة ضمان ائتمان الصادرات العمالية	211	220	0	39	0	0	0	0	211	259	1.1
13 الشركة الأردنية لضمان القروض	147	155	0	9	0	0	0	0	147	164	0.8
14 الوكالة الوطنية لتأمين وتمويل الصادرات (السودان)	134	90	0	0	0	0	0	0	134	90	0.7
16 الشركة المصرية لضمان الصادرات	130	150	0	0	0	0	0	0	130	150	0.7
15 شركة شيكان للتأمين وإعادة التأمين المحدودة (السودان)	47	12	0	13	0	0	0	0	47	25	0.2
17 الشركة الوطنية لتأمين الائتمان والضمان (السنگال)	18	18	0	0	0	0	0	0	18	18	0.1
الإجمالي	14,738	13,870	2,208	2,272	600	259	1,372	714	18,918	17,115	100

المصدر: اتحاد أمان " اتحاد مؤمني المخاطر التجارية وغير التجارية في الدول الأعضاء في المؤسسة العربية لضمان الاستثمار وائتمان الصادرات ومنظمة المؤتمر الإسلامي "

شكل رقم (8): حجم عمليات ضمان الاستثمار وائتمان الصادرات في الدول العربية والإسلامية أعضاء اتحاد أمان بالمليون دولار



إلى 111.5 مليون دولار في عام 2012 مقارنة بـ 88.5 مليون دولار في عام 2011. وارتفعت كذلك المطالبات المدفوعة إلى 43.2 مليون دولار خلال عام 2012 مقارنة بـ 35.3 مليون دولار عام 2011، كما ارتفعت المبالغ المستردة من 6.8 ملايين دولار عام 2011 إلى 22.8 مليون دولار عام 2012 (جدول رقم 20).

توزيع عمليات الضمان

وفيما يتعلق بتوزيع عمليات ضمان الاستثمار وائتمان الصادرات في الدول العربية والإسلامية أعضاء اتحاد أمان لعام 2012 فقد حل بنك التصدير والاستيراد التركي في المرتبة الأولى بنسبة 36.6 %، ثم المؤسسة الإسلامية لضمان الاستثمار وائتمان الصادرات

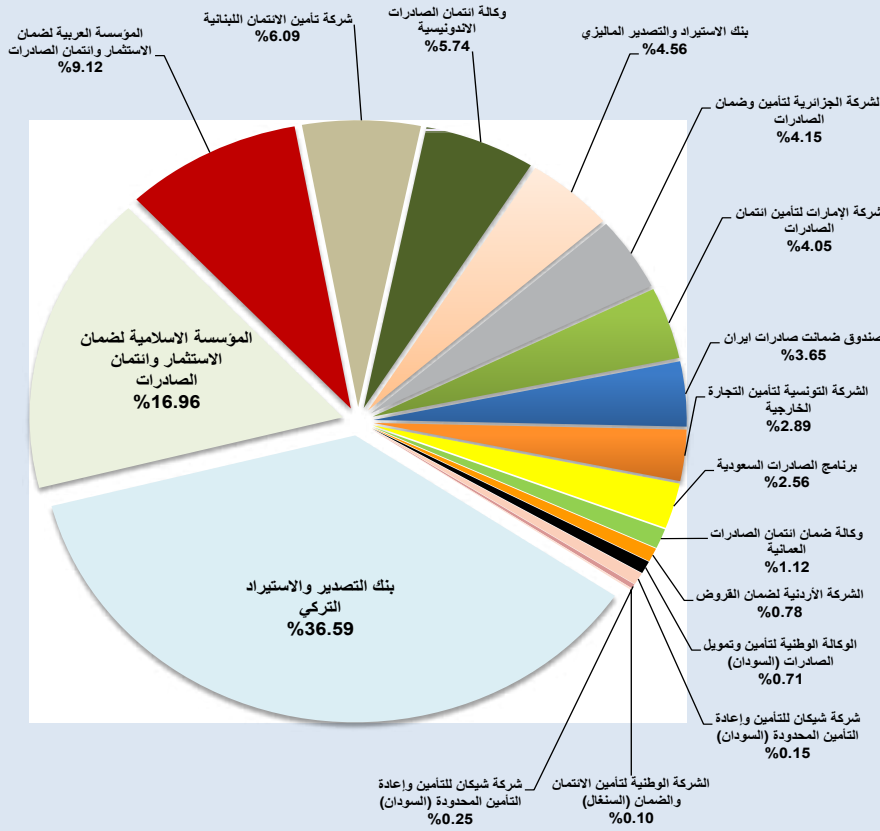
جدول رقم (20): أنشطة اتحاد أمان خلال العامين 2011 و 2012 بالمليون دولار

النشاط	2012	2011	معدل النمو (%)
رأس المال	7,200	7,100	1.41
أقساط التأمين	111.5	88.5	26.0
التعويضات	43.2	35.3	22.4
المستردات	22.8	6.8	235.3
إعادة التأمين في الخارج	10,982	9,843	11.6

المصدر: اتحاد أمان

دراسات

شكل رقم (9): حصة أعضاء اتحاد امان من إجمالي عمليات ضمان الاستثمار و ائتمان الصادرات في الدول العربية و الاسلامية لعام 2012



17 % ، ثم المؤسسة العربية لضمان الاستثمار و ائتمان الصادرات بنسبة 9.1 %، ثم شركة تأمين الائتمان اللبنانية بنسبة 6.1 % و أخيراً توزعت بقية الحصص فيما بين الجهات الأخرى أعضاء الاتحاد (شكل رقم 9).

رؤوس أموال مؤسسات اتحاد امان

وقد بلغ مجموع رؤوس أموال مؤسسات اتحاد امان نحو 7200 مليون دولار لعام 2012 يمثل برنامج الصادرات السعودي النسبة الغالبة منها بنحو 56 %، ثم برنامج التصدير و الاستيراد التركي بنسبة 17 %، ثم برنامج التصدير و الاستيراد الماليزي بنسبة 14 % (شكل رقم 10 و جدول رقم 21).

جدول رقم (22): توزيع عمليات ضمان الاستثمار و ائتمان الصادرات حسب نوع العقد عام 2012

نوع العقد	القيمة بالمليون دولار	الحصة من الإجمالي (%)
ضمان ائتمان الصادرات للمدى القصير	14,738	78
عمليات الضمان المحلية	2,300	12
عمليات ضمان الاستثمار	1,372	7
ضمان ائتمان الصادرات للمدنيين المتوسط و الطويل	600	3
إجمالي حجم عمليات ضمان الاستثمار و ائتمان الصادرات	19,010	100

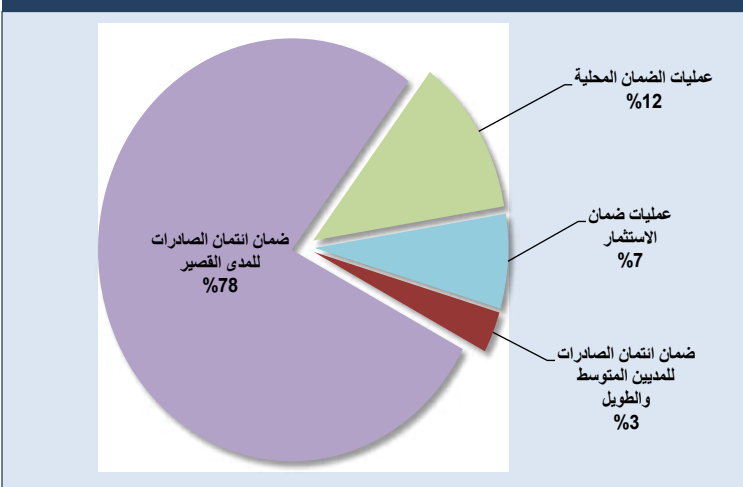
المصدر: اتحاد امان

جدول رقم (21): توزيع رأس المال لاتحاد امان للعام 2012

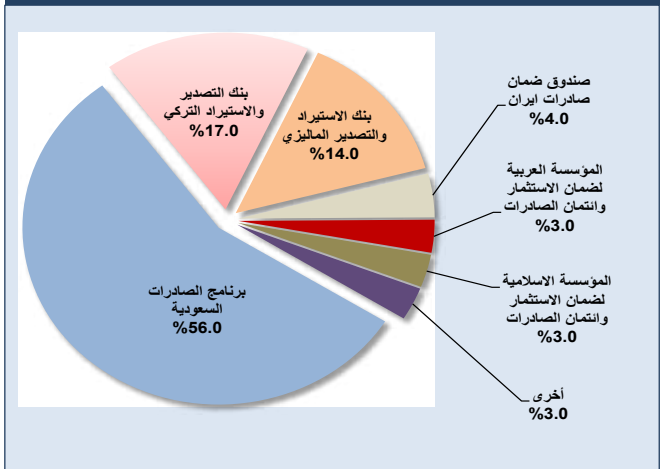
اسم الجهة	المساهمة بالمليون دولار	الحصة من الإجمالي (%)
برنامج الصادرات السعودية	4,032	56
بنك التصدير و الاستيراد التركي	1,224	17
بنك الاستيراد و التصدير الماليزي	1,008	14
صندوق ضمان صادرات ايران	288	4
المؤسسة العربية لضمان الاستثمار و ائتمان الصادرات	216	3
المؤسسة الاسلامية لضمان الاستثمار و ائتمان الصادرات	216	3
أخرى	216	3
إجمالي	7,200	100

المصدر: اتحاد امان

شكل رقم (11): توزيع عمليات ضمان الاستثمار و ائتمان الصادرات حسب نوع العقد للعام 2012



شكل رقم (10): حصة أعضاء اتحاد امان من إجمالي رأس المال لاتحاد امان للعام 2012



٢ - صناعة الضمان في الدول العربية

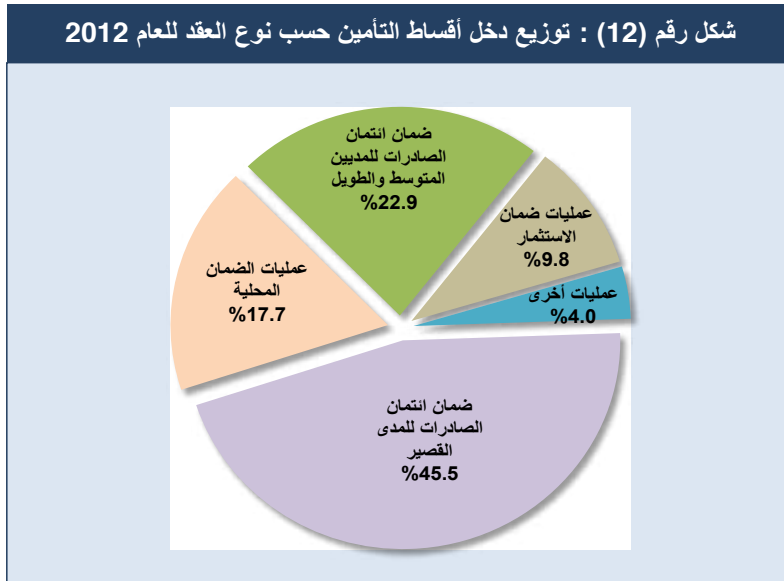
نشأت صناعة الضمان على المستوى العربي بتأسيس المؤسسة العربية لضمان الاستثمار في منتصف السبعينيات كمؤسسة إقليمية، تقدم خدماتها في هذا المجال والتي أضافت فيما بعد خدمات جديدة أبرزها ضمان ائتمان الصادرات، ثم تم تأسيس نحو 12 جهة قطرية تقدم خدمات ضمان ائتمان الصادرات في عدد من الدول العربية 10 منها إلى جانب المؤسسة العربية لضمان الاستثمار وائتمان الصادرات، والمؤسسة الإسلامية لضمان الاستثمار وائتمان الصادرات أعضاء في اتحاد أمان.

جدول رقم (23): توزيع دخل أقساط التأمين حسب نوع العقد للعام 2012		
نوع العقد	القيمة بالمليون دولار	الحصة من الإجمالي (%)
ضمان ائتمان الصادرات للمدى القصير	51	45.5
عمليات الضمان المحلية	20	17.7
ضمان ائتمان الصادرات للمدى المتوسط والطويل	25	22.9
عمليات ضمان الاستثمار	11	9.8
عمليات أخرى	5	4.0
إجمالي دخل أقساط التأمين	111	100

المصدر: اتحاد امان

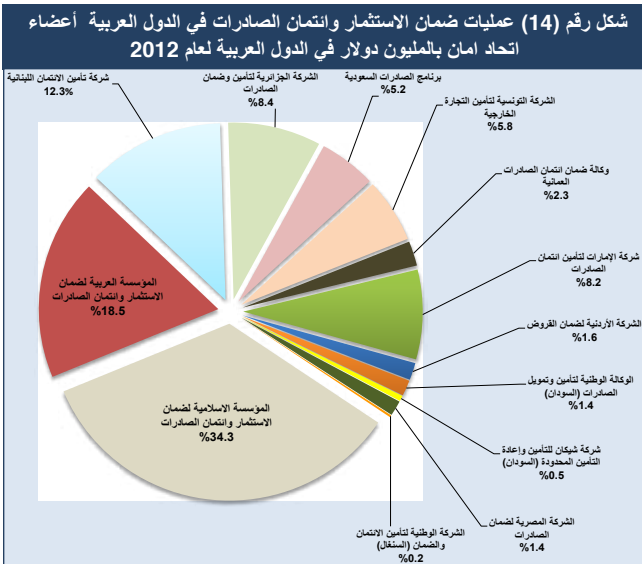
وتشير الإحصاءات الواردة من 13 جهة عربية أعضاء في الاتحاد، إلى أن مجمل الضمانات التي وفرتها هيئات تأمين ائتمان الصادرات العربية الوطنية والإقليمية، بلغ نحو 9.3 مليارات دولار خلال عام 2012، مقابل 8 مليارات دولار في عام 2011 (شكل رقم 13).

شكل رقم (12): توزيع دخل أقساط التأمين حسب نوع العقد للعام 2012

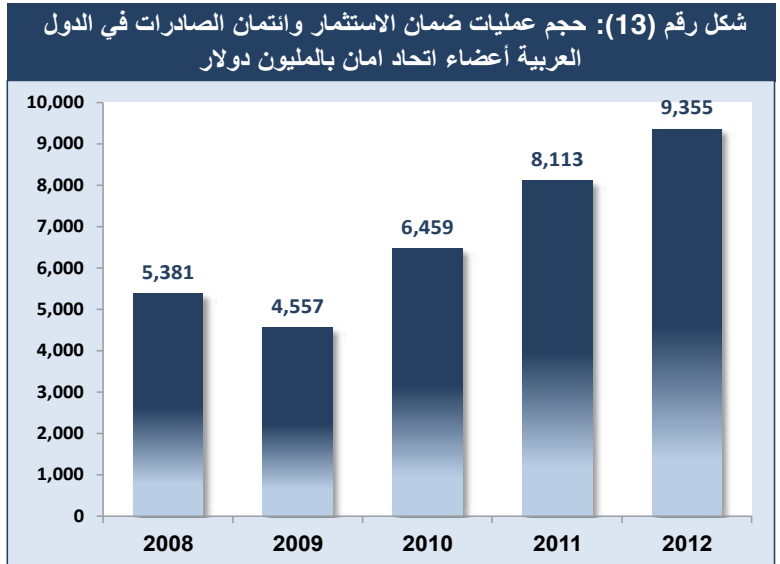


وفيما يتعلق بتوزيع عمليات الضمان في الدول العربية لعام 2012، فقد حلت المؤسسة الإسلامية لضمان الاستثمار وائتمان الصادرات في المرتبة الأولى بنسبة 34.3%، ثم المؤسسة العربية لضمان الاستثمار وائتمان الصادرات في المرتبة الثانية بنسبة 18.45%، ثم شركة تأمين الائتمان اللبنانية بنسبة 12.31%، ثم الشركة الجزائرية لتأمين وضمان الصادرات بنسبة 8.39%، ثم شركة الإمارات لتأمين ائتمان الصادرات بنسبة 8.19%، ثم الشركة التونسية لتأمين التجارة الخارجية بنسبة 5.84%، ثم برنامج الصادرات السعودية بنسبة 5.17%، وأخيرا توزعت بقية الحصص فيما بين الجهات الأخرى أعضاء الاتحاد (شكل رقم 14).

شكل رقم (14): حجم عمليات ضمان الاستثمار وائتمان الصادرات في الدول العربية أعضاء اتحاد امان بالمليون دولار في الدول العربية لعام 2012



شكل رقم (13): حجم عمليات ضمان الاستثمار وائتمان الصادرات في الدول العربية أعضاء اتحاد امان بالمليون دولار



٤- المؤسسة العربية لضمان الإستثمار وائتمان الصادرات (ضمان)

على مدار نحو أربعة عقود ومنذ تأسيس المؤسسة العربية لضمان الإستثمار عام 1974 كأول مؤسسة دولية متعددة الأطراف تقدم خدمات ضمان الإستثمار ضد المخاطر غير التجارية في الدول العربية نجحت المؤسسة في خدمة العديد من المستثمرين العرب والأجانب في الدول العربية قبل أن تطور خدماتها فيما بعد لتشمل كذلك المصدرين بعد استحداث خدمة تأمين ائتمان الصادرات عام 1986 وتعديل مسماها إلى المؤسسة العربية لضمان الإستثمار وائتمان الصادرات عام 2008. حيث بلغت القيمة الإجمالية لعملياتها التراكمية بنهاية عام 2013 نحو 11.1 مليار دولار.

جدول رقم (24): تطور حجم عمليات الضمان في المؤسسة (2008-2013)

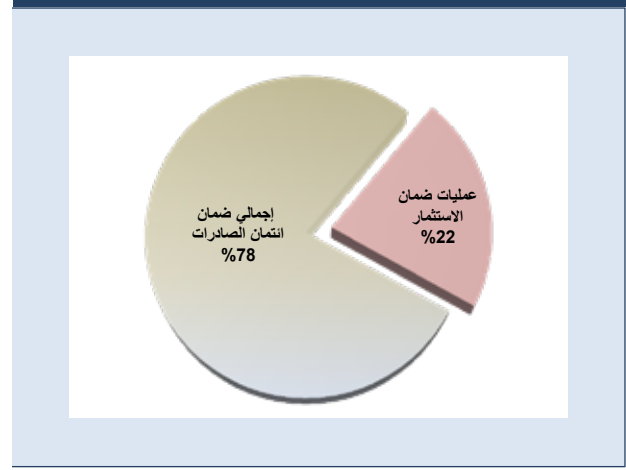
الإجمالي	2013	2012	2011	2010	2009	2008	الإجمالي
5,927.63	1,276.93	1,528.06	1,138.64	768.10	589.50	626.40	إجمالي عمليات ضمان ائتمان الصادرات
1,664.55	233.13	195.34	302.18	429.30	111.30	393.30	إجمالي عمليات ضمان الإستثمار
7,592.18	1,510.05	1,723.40	1,440.82	1,197.40	700.80	1,019.70	إجمالي حجم عمليات ضمان الإستثمار وائتمان الصادرات

شهدت المؤسسة اتجاهاً عاماً للنمو في عملياتها خلال السنوات الأخيرة من 1019 مليار دولار عام 2008 إلى نحو 1510 مليارات دولار عام 2013 ليصل إجمالي الفترة إلى 7.6 مليارات دولار منها 5.93 مليارات لضمان ائتمان الصادرات وبنسبة 78% من الإجمالي و 1.66 مليار دولار لضمان الإستثمار وبنسبة 22% من إجمالي عمليات الضمان خلال الفترة. (جدول رقم 24 وشكل رقم 15، 16).

شكل رقم (16): تطور عمليات الضمان في المؤسسة العربية لضمان الإستثمار وائتمان الصادرات خلال (2008-2013)



شكل رقم (15): توزيع عمليات المؤسسة العربية لضمان الإستثمار وائتمان الصادرات خلال (2008-2013)



مليون دولار وبنسبة 3.6%، ثم مصر سابعاً بقيمة 264.6 مليون دولار وبنسبة 3.5% تليها سورية في المركز الثامن بقيمة 159.7 مليون دولار وبنسبة 2.1%، ثم الجزائر تاسعاً بقيمة 127.2 مليون دولار وبنسبة 1.7%، ثم البحرين عاشراً بقيمة 123.2 مليون دولار وبنسبة 1.6%، وسلطنة عمان بقيمة 31 مليون دولار وبنسبة 0.4%، ثم السودان بقيمة 21.3

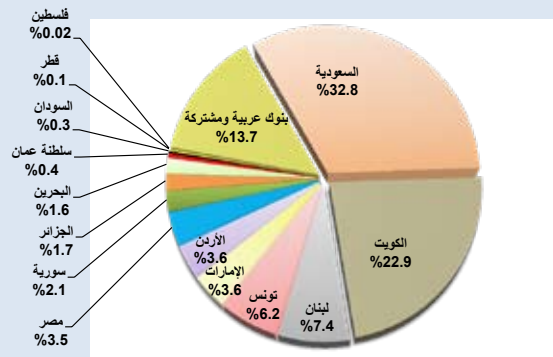
و بنسبة 32.8% من مجمل العمليات، تليها الكويت في المرتبة الثانية بقيمة 1.7 مليار دولار وبنسبة 22.9% من الإجمالي، ثم لبنان في المرتبة الثالثة بقيمة 555.7 مليون دولار وبخاصة تبلغ 462.5 مليون دولار وبنسبة 6.2%، ثم الإمارات خامساً بقيمة 269.6 مليون دولار وبنسبة 3.6% تليها الأردن سادساً بقيمة 269.2

التوزيع الجغرافي للعمليات حسب الأقطار المصدرة:

وفيما يتعلق بالتوزيع الجغرافي للعمليات حسب الأقطار المصدرة للإستثمار إلى الدول العربية والمصدرة للسلع إلى الدول العربية والعالم تشير إحصاءات المؤسسة خلال السنوات الأخيرة (2008-2013) إلى أن السعودية حلت في المرتبة الأولى بقيمة عمليات بلغت 2.5 مليار دولار

دراسات

شكل رقم (17): توزيع قيمة محفظة عقود الضمان للمؤسسة حسب الأقطار المصدرة للاستثمار والسلع خلال (2008 - 2013)



جدول رقم (25): تطور قيمة محفظة عقود الضمان للمؤسسة حسب الأقطار المصدرة للاستثمار والسلع بالمليون دولار وحسب الترتيب التنازلي لإجمالي القيمة

م	الدولة	2008	2009	2010	2011	2012	2013	الإجمالي
1	السعودية	210.5	274.1	408.3	484.0	536.3	547.46	2,460.7
2	الكويت	435.3	134.7	449.2	320.6	159.6	217.59	1,717.0
3	لبنان	85.9	76.9	76.3	101.2	113.2	102.10	555.7
4	تونس	122.9	109.6	85.5	78.9	61.3	4.17	462.5
5	الإمارات	48.8	9.4	10.0	50.3	63.2	87.85	269.6
6	الأردن	2.8	3.1	14.3	118.5	75.2	55.25	269.2
7	مصر	12.1	24.8	55.4	72.9	77.1	22.26	264.6
8	سوريا	11.8	24.4	9.9	38.7	41.2	33.82	159.7
9	الجزائر	--	1.8	3.6	35.3	86.6	--	127.2
10	البحرين	61.8	27.5	10.0	6.7	17.2	--	123.2
11	سلطنة عمان	5.5	4.0	3.6	10.6	7.3	--	31.0
12	السودان	10.8	10.5	--	--	--	--	21.3
13	قطر	--	--	--	10.0	--	--	10.0
14	فلسطين	--	--	--	0.091	0.560	0.68	1.3
	بنوك عربية ومشتركة	12	--	71.3	113.0	394.8	438.87	1,029.5
	الإجمالي	1,019.7	700.9	1,197.4	1,440.8	1,633.7	1,510.1	7,502.5

العاشرة بقيمة 248 مليون دولار بنسبة 3.3 %، تليها البحرين في المركز الحادي عشر بقيمة 194 مليون دولار وبنسبة 2.6 %، ثم قطر في المركز الثاني عشر بقيمة 193 مليون دولار وبنسبة 2.5 %، ثم تونس في المركز الثالث عشر بقيمة 177 مليون دولار وبنسبة 2.3 %، ثم المغرب في المركز الرابع عشر بقيمة 173 مليون دولار وبنسبة 2.3 %، ثم اليمن في المركز الخامس عشر بقيمة 162 مليون دولار وبنسبة 2.1 %، ثم سلطنة عمان في المركز السادس عشر بقيمة 104 مليون دولار وبنسبة 1.4 %، ثم العراق في المركز السابع عشر بقيمة 13.7 ملايين دولار وبنسبة 0.2 %، وأخيرا موريتانيا بقيمة مليون دولار.

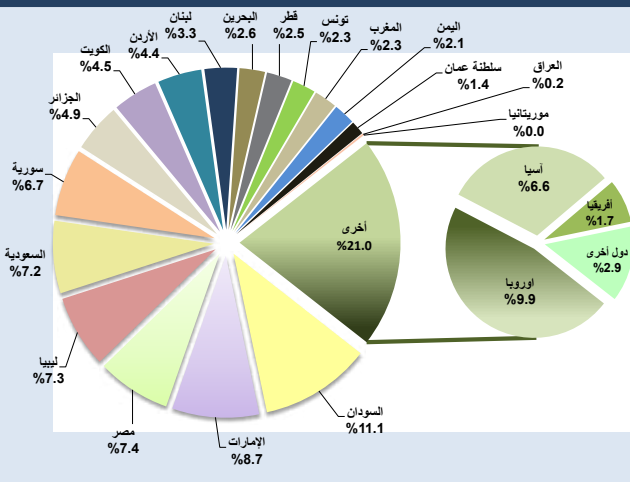
الأولى بقيمة عمليات بلغت 846 مليون دولار وبنسبة 11.1 % من مجمل العمليات، تليه الإمارات في المرتبة الثانية بقيمة 663 مليون دولار بنسبة 8.7 % من الإجمالي، ثم مصر في المرتبة الثالثة بقيمة 562 مليون دولار وبخاصة تبلغ 7.4 %، فليبيا رابعا بقيمة 551 ملايين دولار وبنسبة 7.3 %، ثم السعودية خامسا بقيمة 548 مليون دولار وبنسبة 7.2 %، تليها سورية سادسا بقيمة 512 مليون دولار وبنسبة 6.7 %، ثم الجزائر سابعا بقيمة 370 مليون دولار وبنسبة 4.9 %، يليها الكويت في المركز الثامن بقيمة 343 مليون دولار وبنسبة 4.5 %، ثم الأردن تاسعا بقيمة 335 مليون دولار وبنسبة 4.4 %، تليها لبنان في المركز

مليون دولار وبنسبة 0.3 %، ثم قطر بقيمة 10 ملايين دولار وبنسبة 0.1 % وفلسطين بقيمة 1.3 مليون دولار وبنسبة 0.02 %، في حين بلغت قيمة العمليات المقدمة للبنوك العربية والمشتركة نحو 1029.5 مليون دولار وبنسبة 13.7 % من الإجمالي. (شكل رقم 17 جدول رقم 25)

التوزيع الجغرافي للعمليات حسب الأقطار المضيفة للاستثمار والمستوردة للسلع:

يكشف التوزيع الجغرافي للعمليات حسب الأقطار المضيفة للاستثمار والمستوردة للسلع خلال السنوات الأخيرة (-2013 2008) عن أن السودان حل في المرتبة

شكل رقم (18): توزيع قيمة محفظة عقود الضمان للمؤسسة حسب الأقطار المضيفة للاستثمار والمستوردة للسلع خلال السنوات (2008 - 2013)



جدول رقم (26): تطور قيمة محفظة عقود الضمان للمؤسسة حسب الأقطار المضيفة للاستثمار والمستوردة للسلع بالمليون دولار وحسب الترتيب التنازلي لإجمالي القيمة

الدولة	2008	2009	2010	2011	2012	2013	الإجمالي
السودان	163,198	107,352	318,638	150,222	58,775	48,117	846,302
الإمارات	28,903	57,959	91,792	174,683	206,611	102,975	662,922
مصر	10,014	27,258	27,176	60,604	228,987	207,938	561,977
ليبيا	175,889	3,864	107,466	83,637	87,925	92,238	551,019
السعودية	47,014	47,496	54,564	124,166	175,706	99,221	548,167
سوريا	193,090	31,875	104,097	74,636	58,036	50,000	511,734
الجزائر	5,605	4,461	3,822	113,520	159,278	83,419	370,106
الكويت	31,313	47,843	51,285	76,232	70,870	65,033	342,576
الأردن	29,429	41,292	44,589	98,200	68,767	52,931	335,208
لبنان	16,771	5,001	18,413	28,729	99,399	79,344	247,657
البحرين	17,202	26,714	25,023	46,771	42,235	36,181	194,125
قطر	9,327	28,233	33,641	36,523	46,075	38,991	192,790
تونس	26,452	17,197	26,131	29,825	51,716	25,453	176,774
المغرب	3,571	38,000	52,969	44,590	22,041	11,440	172,612
اليمن	12,184	8,535	37,032	30,403	30,836	42,863	161,852
سلطنة عمان	11,242	16,414	13,035	20,812	22,782	19,793	104,078
العراق	--	--	--	--	2,728	10,943	13,671
موريتانيا	--	--	--	--	--	1,000	1,001
الإجمالي العربي	781,204	509,495	1,009,673	1,193,553	1,432,767	1,067,880	5,994,572
أوروبا	99,027	73,463	95,526	123,716	194,446	166,043	725,221
آسيا	110,176	110,176	50,772	73,386	62,042	130,758	499,236
أفريقيا	23,689	25,754	22,060	31,352	12,900	10,808	126,563
أمريكا الشمالية	63	194	8,538	7,417	1,575	--	17,787
أمريكا الجنوبية	101	1,135	--	--	--	--	1,236
أخرى	5,465	18,728	11,928	10,273	19,675	134,563	200,632
إجمالي الدول الغير عربية	238,521	191,376	187,703	247,265	290,637	442,173	1,597,675
الإجمالي	1,019,725	700,871	1,197,376	1,440,818	1,723,405	1,510,053	7,592,247

دراسات

0.6 % ، ثم البحرين في المركز الرابع عشر بقيمة 1.9 مليون دولار وبنسبة 0.5 %، ثم سلطنة عمان في المركز الخامس عشر بقيمة 0.86 مليون دولار وبنسبة 0.2 % ثم مصر في المركز السادس عشر بقيمة 0.71 مليون دولار وبنسبة 0.2 % وأخيرا المغرب في المركز السابع عشر بقيمة 0.52 مليون دولار وبنسبة 0.1 % والعربية المشار إليها وبنسبة 75.8% من الإجمالي.

في حين بلغت قيمة الضمانات القائمة للمؤسسة بنهاية عام 2013 للدول غير العربية 95.84 مليون دولار وبنسبة 24.2% من الإجمالي، توزعت بشكل رئيسي على أفريقيا بنسبة 5.6 % من الإجمالي و 0.9 % لآسيا و 0.7 % لأوروبا وبقية دول العالم بنسبة 17 % من الإجمالي. (شكل رقم 19 جدول رقم 27).

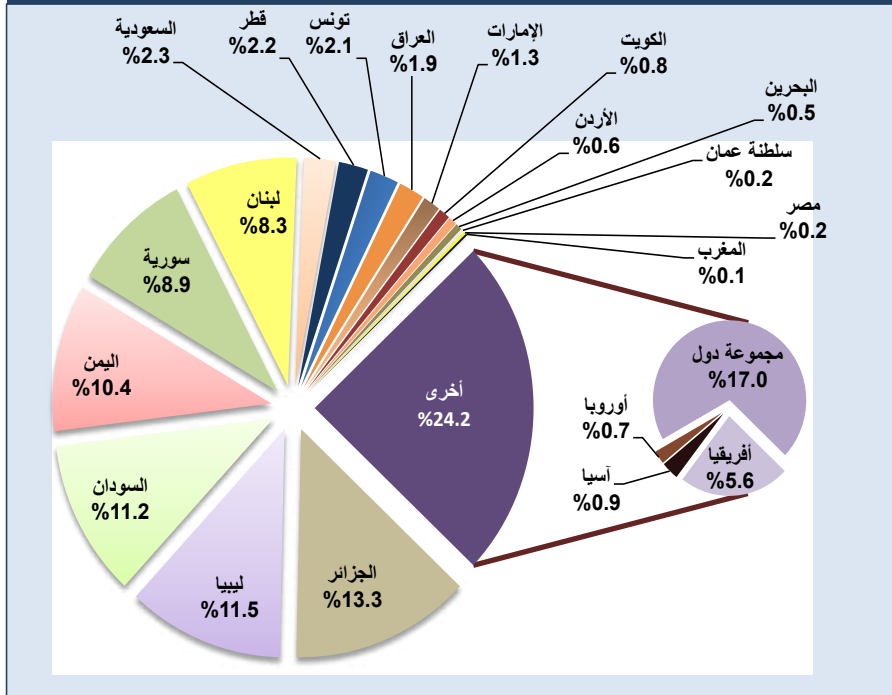
11.5 % من الإجمالي، ثم السودان في المرتبة الثالثة بقيمة 44.3 مليون دولار وبحصة تبلغ 11.2 %، ثم اليمن رابعا بقيمة 41.3 مليون دولار وبنسبة 10.4 %، ثم سورية خامسا بقيمة 35.3 مليون دولار وبنسبة 8.9 %، تليها لبنان سادسا بقيمة 32.7 مليون دولار وبنسبة 8.3 %، ثم السعودية سابعا بقيمة 9.3 ملايين دولار وبنسبة 2.3 %، تليها قطر في المركز الثامن بقيمة 8.6 ملايين دولار وبنسبة 2.2 %، ثم تونس تاسعا بقيمة 8.5 ملايين دولار وبنسبة 2.1 %، تليها العراق في المركز العاشر بقيمة 7.4 ملايين دولار بنسبة 1.9 %، تليها الإمارات في المركز الحادي عشر بقيمة 5.1 ملايين دولار وبنسبة 1.3 %، ثم الكويت في المركز الثاني عشر بقيمة 3.3 ملايين دولار وبنسبة 0.8 %، ثم الأردن في المركز الثالث عشر بقيمة 2.4 مليون دولار وبنسبة

في حين بلغت قيمة عمليات الضمان التي استفادت منها الدول غير العربية المستوردة للسلع العربية نحو 1,597.7 مليار دولار وبنسبة 21 % من الإجمالي، توزعت بشكل رئيسي على أوروبا بنسبة 9.9 % من الإجمالي و 6.6 % لآسيا و 1.7 % لأفريقيا وبقية دول العالم بنسبة 2.9 % (شكل رقم 18 جدول رقم 26).

التوزيع الجغرافي لإجمالي قيمة الضمانات القائمة للمؤسسة بنهاية عام 2013:

أما فيما يتعلق بالتوزيع الجغرافي لإجمالي قيمة الالتزامات القائمة للمؤسسة بنهاية عام 2013 فتشير إحصاءات المؤسسة خلال السنوات الأخيرة (2008-2013) إلى أن الجزائر حلت في المرتبة الأولى بقيمة بلغت 52.5 مليون دولار وبنسبة 13.3 % من مجمل الضمانات، تليها ليبيا في المرتبة الثانية بقيمة 54.7 مليون دولار وبنسبة

شكل رقم (19): التوزيع الجغرافي لإجمالي قيمة العقود السارية والالتزامات القائمة للمؤسسة بنهاية عام 2013



جدول رقم (27): إجمالي قيمة العقود السارية والالتزامات القائمة للمؤسسة بنهاية عام 2013 حسب القطر المضيف / المستورد للاستثمار والسلع

الدولة	القيمة بالمليون دولار
1 الجزائر	52.50
2 ليبيا	45.69
3 السودان	44.25
4 اليمن	41.25
5 سورية	35.25
6 لبنان	32.73
7 السعودية	9.30
8 قطر	8.59
9 تونس	8.46
10 العراق	7.44
11 الإمارات	5.05
12 الكويت	3.32
13 الأردن	2.41
14 البحرين	1.94
15 سلطنة عمان	0.86
16 مصر	0.71
17 المغرب	0.52
إجمالي الدول العربية	300.29
1 أفريقيا	22.38
2 آسيا	3.54
3 أوروبا	2.61
4 مجموعة دول	67.30
إجمالي الدول الغير العربية	95.84
الإجمالي	396.12

للاستفسار عن محتويات النشرة أو طلب الحصول على نسخة يرجى مراجعة بحوث ودراسات (ضمان):

د. رياض بن جليلي	رئيس البحوث والدراسات	+965 24959558	riadh@dhamaan.org	أحمد الضبع	باحث اقتصادي	+965 24959562	aldabh@dhamaan.org
منى قمحبة	باحث إحصاء ومعلومات	+965 24959561	mona@dhamaan.org	أيمن غازي	سكرتير	+965 24959529	aymang@dhamaan.org

للمصدرين
عبر الحدود
من الدول العربية

للمستثمرين
عبر الحدود
في الدول العربية



خدماتنا الجديدة:

- ضمان ائتمان التجارة الداخلية العربية ضد مخاطر عدم وفاء المشتريين
- ضمان استثمارات المغتربين العرب في اوطانهم الأصلية
- ضمان الاستثمارات القائمة
- ضمان واردات السلع الاستراتيجية

مؤسسة إقليمية بعضوية 21 دولة عربية و 4 منظمات إقليمية - تصنيف "AA" من ستاندرد أند بورز - عمليات قاربت الـ 11 مليار دولار

DHAMAN Head Quarters: The Arab Organizations Headquarters Building
P.O. BOX 23568 Safat 13096, Kuwait City, State of Kuwait - Tel: +965 2495955/000 - Fax: +965 24959596 / 7
Email: operations@dhaman.org

Regional Office: P.O. Box: 25166 Riyadh 11466, Kingdom of Saudi Arabia
Tel: +966 1 4789270/80 - Fax: +966 1 4781195
Email: riadhoffice@dhaman.org

Web: www.dhaman.org