

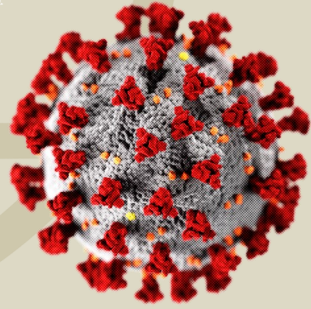
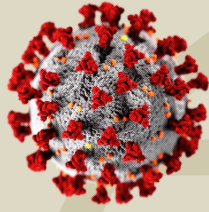
ضمان الاستثمار

عدد 2 (أبريل- يونيو 2021)

تصدر عن المؤسسة العربية لضمان الاستثمار وائتمان الصادرات (ضمان)

اتجاهات الاستثمار الأجنبي المباشر في الدول العربية لعام 2021

احتمالات استمرار
نمو التدفقات واردة
رغم تراجع عدد
المشاريع خلال الربع
الأول من العام 2021



محتويات النشرة

3	الافتتاحية
4	أنشطة المؤسسة
6	"ضمان" تدشن موقعها الشبكي الجديد
8	اتجاهات الاستثمار الاجنبي في الدول العربية لعام 2021
12	مشاريع الاستثمار الأجنبي المباشر في الدول العربية في الربع الاول
20	مشاريع الاستثمار العربي البيئي خلال الربع الاول من 2021
26	مشاريع الاستثمار العربي المباشر في الخارج

للاستفسار عن محتويات النشرة وطلب نسخة

aeldabh@dhaman.org	أحمد الضبع رئيس وحدة البحوث والنشر
anis@dhaman.org	انيس وسلاتي خبير إحصائي
aymang@dhaman.org	ايمن غازي سكرتير

+965-24959529

المؤسسة العربية لضمان
الإستثمار وائتمان الصادرات
The Arab Investment & Export
Credit Guarantee Corporation



أول هيئة متعددة الأطراف لتأمين الاستثمار في العالم

من الخبرة المتراكمة في المنطقة العربية
في تأمين
المستثمرين والمصدرين
والمؤسسات المالية
ضد المخاطر التجارية والسياسية

47
عاماً

STANDARD & POOR'S Rating
بنظرة مستقبلية مستقرة
AA-

تأسست (ضمان) عام 1974 كهيئة عربية مشتركة مملوكة من قبل حكومات الدول العربية بالإضافة إلى أربع هيئات مالية عربية، وتتخذ من دولة الكويت مقراً لها، وتعمل على تحقيق الأهداف التالية:

- تشجيع تدفق الاستثمارات العربية والأجنبية المباشرة إلى الدول العربية من خلال تأمين تلك الاستثمارات الجديدة والقائمة ضد المخاطر السياسية مثل المصادرة والتأميم، وعدم القدرة على التحويل، والحروب والاضطرابات الأهلية والارهاب، والاخلال بالعقد.
- دعم الصادرات العربية، وواردات السلع الاستراتيجية والرأسمالية من خلال تأمينها أو تأمين تمويلها ضد المخاطر السياسية، وكذلك المخاطر التجارية مثل الافلاس والعجز عن السداد.
- دعم التجارة المحلية وعمليات الاجارة والتمويل والتخصيم في الدول العربية، من خلال خدمات التأمين المقدمة للمستثمرين والمصدرين والمقاولين والمؤسسات المالية.
- نشر الوعي والترويج لمناخ الاستثمار والتصدير والتأمين ضد المخاطر التجارية والسياسية في الدول العربية، من خلال البحوث والمعلومات، وتنظيم المؤتمرات والاحداث، وتقديم المشورة والدعم للجهات ذات الصلة في المنطقة.



المقر الدائم للمنظمات العربية

دولة الكويت
ص.ب 23568
الصفة 13096
تقاطع طريق المطار
وجمال عبد الناصر
www.dhaman.org
+965 2495 9555

الافتتاحية

توقعات متباينة للاستثمار الأجنبي في المنطقة

بعدما أُلقت جائحة فيروس كورونا المستجد بظلالها السلبية على حجم التدفقات خلال العام 2020، هذه التدفقات التي شهدت انخفاضا بمعدل 35% دون مستوى التريليون دولار، من المتوقع أن تشهد تدفقات الاستثمار الأجنبي المباشر في العالم تعافياً محدوداً بمعدل ما بين 10 و15% خلال العام الجاري 2021، مع احتمالات بمواصلة الصعود خلال العام 2022 لتقترب وفق أفضل السيناريوهات من مستوياتها السابقة لعام 2019 والبالغة 1.5 تريليون دولار.



المدير العام

عبد الله أحمد الصبيح

حيث تشير قاعدة بيانات FDI Markets العالمية الى تراجع عدد المشاريع الأجنبية في المنطقة في النصف الأول من العام 2021 بمعدل 6.9% الى 285 مشروعاً وتكلفتها الاستثمارية بمعدل 16.8% الى 12.4 مليار دولار، وذلك بالمقارنة مع الفترة المناظرة من العام 2020.

الا أن خصوصية الحالة العربية والنشاط الاستثنائي المتوقع لعدد من الدول في مجال استقطاب المشاريع وتدفقات الاستثمار الأجنبي المباشر من جهة، والتطورات الوبائية والسياسية والاقتصادية في المنطقة ستكون عوامل حاسمة في تحديد شكل وحجم المحصلة النهائية للعام 2021.

وفي هذا السياق يجب على دول المنطقة أن تكثف جهودها في مجال جذب المزيد من الاستثمارات الأجنبية المباشرة، خصوصاً مع تصاعد حدة المنافسة بين دول المنطقة والعالم على جذب المستثمرين ولاسيما الشركات متعددة الجنسية في ظل تراجع انشطتها الاستثمارية جراء التحديات الصحية والإجراءات المرتبطة بها، وذلك من خلال بدء عملية مستمرة وشاملة وطويلة المدى لتحسين مناخها الاستثماري تأخذ في اعتبارها الى جانب عوامل عديدة تحسين ترتيبها في المؤشرات الدولية المهمة ذات الصلة بتقييم مكونات مناخ الاستثمار في دول العالم.

وبالتزامن مع تلك الجهود ستحرص المؤسسة خلال الفترة المقبلة على تكثيف جهودها في مجال تقديم حزم تأمين تغطي مخاطر سياسية وتجارية متنوعة قد يتعرض لها المستثمرون الأجانب في دول المنطقة، هذا الى جانب تكثيف جهود نشر الوعي بتطورات مناخ الاستثمار وتحدياته والمطلوب لتحسينه بالتعاون مع الدول الأعضاء.

الا أن هذا السيناريو المتفائل من قبل الاونكتاد وجهات دولية أخرى سيكون مشروطاً بتسارع وتيرة السيطرة على الجائحة عبر مختلف الإجراءات الوقائية وأهمها توزيع اللقاحات، وإعادة فتح القطاعات الاقتصادية، وعودة النشاط الى مستوياته السابقة في مختلف دول العالم ولاسيما الدول الرئيسية المصدرة والمستقبلية للاستثمار.

والأهم من ذلك هو تخلي العديد من الشركات متعددة الجنسية عن حذرهما جراء حالة عدم اليقين التي شهدتها الاقتصادات والأسواق في الفترة الأخيرة، وقدرتها على التعامل مع قرار دول مجموعة العشرين بفرض ضريبة دولية أكثر استقراراً وإنصافاً لا تقل عن 15% على أرباحها.

أما على مستوى الدول العربية التي خالفت التوقعات والاتجاهات العالمية، بارتفاع حجم التدفقات الواردة اليها بمعدل 2.5% خلال العام 2020، رغم انخفاض عدد مشاريع الاستثمار الأجنبي المباشر بمعدل 38% وتكلفتها الاستثمارية بمعدل 40.5% خلال نفس العام فلا يستبعد ان يتواصل هذا الأداء الإيجابي وخصوصاً إذا ما استمرت الأسواق المستقبلية الرئيسية في أدائها القوي وخصوصاً حركة الاستحوادات الكبيرة التي شهدتها قطاع الطاقة في الامارات وتواصل الأداء القوي في مصر والسعودية.

هذا التناقض فيما بين عدد وتكلفة مشاريع الاستثمار الأجنبي المباشر الجديدة في الدول العربية التي شهدت تراجعاً من جهة وما بين نمو حجم تدفقات الاستثمار الأجنبي المباشر بفضل عمليات الاستحواذ والاستثمار في الأدوات الأخرى من جهة أخرى ربما يعزز من التوقعات الإيجابية في مواجهة المؤشرات السلبية التي شهدتها أرقام المشاريع في الدول العربية في النصف الأول من العام 2021.

استثناء بالتمير نظرًا للظروف الطارئة والاستثنائية المتعلقة بجائحة فيروس كورونا

مجلس مساهمي المؤسسة يعقد اجتماعه الثامن والأربعين

الأنشطة التي قامت بها المؤسسة خلال عام 2020، حيث بلغت القيمة الإجمالية للعمليات المؤمن

**1.4 مليار دولار قيمة العمليات المؤمن عليها
للمؤسسة خلال العام 2020**

استناداً لقرار مجلس المساهمين التنظيمي رقم (1) بالتمير لسنة 2021 والذي اعتمد من أغلبية

عليها 1,417.18 مليون دولار أمريكي (430.47 مليون د.ك) خلال العام 2020، مقارنة بمبلغ 1,833.9 مليون دولار أمريكي (556.68 مليون د.ك) عام 2019، أي بانخفاض نسبته 22.72%، وتوزعت العمليات المؤمن عليها بين عقود تأمين الاستثمار بقيمة 120.64 مليون دولار أمريكي وعقود تأمين ائتمان الصادرات بقيمة 947.82 مليون دولار أمريكي بما فيها العمليات المسندة إلى المؤسسة بموجب اتفاقيات إعادة التأمين الاختيارية والنسبية الواردة البالغة 348.72 مليون دولار أمريكي.

بالإضافة إلى ذلك أعتمد مجلس المساهمين توصية مجلس الإدارة بشأن إعادة تعيين السادة/أرنست ويونغ كمدققين لحسابات المؤسسة العربية لضمان الاستثمار وائتمان الصادرات للسنة المالية الثالثة والمنتوية في 2021/12/31، كما أعتمد تقرير مجلس الإدارة لسنة 2020 عن اعمال المؤسسة وصادق على الميزانية العمومية وحسابات الإيرادات.

وفي الختام وافق المجلس على عقد دورته القادمة التاسعة والأربعين في المكان والموعدين اللذين تعقد فيهما الاجتماعات السنوية المشتركة للهيئات المالية العربية، وقدم المجلس الشكر لمعالي وزير المالية والتخطيط الاقتصادي في جمهورية السودان لجهوده المبذولة ابان فترة رئاسته للدورة السابقة، وإلى مجلس الإدارة والمدير العام والعاملين بالمؤسسة على ما بذلوه من جهد في سبيل تحقيق ما تم إنجازه.

الدول الأعضاء ومن معالي الدكتور/ جبريل إبراهيم محمد وزير المالية والتخطيط الاقتصادي بجمهورية السودان بصفته رئيساً لمجلس المساهمين للدورة السابعة والأربعين بالموافقة على عقد الدورة (48) لعام 2021 وإقرار مشروع جدول أعماله والقرارات الصادرة عنه استثناء بالتمير وذلك نظراً للظروف الطارئة والاستثنائية المتعلقة بجائحة فيروس كورونا، وبناءً عليه عقد مجلس مساهمي المؤسسة العربية لضمان الاستثمار وائتمان الصادرات اجتماعه لدورته الثامنة والأربعين بالتمير في يوم الثلاثاء الموافق 4 مايو 2021.

وقامت أمانة سر مجلس المساهمين باتخاذ كافة الإجراءات اللازمة ومنها إرسال مشروع جدول الأعمال والقرارات المتعلقة باجتماع مجلس المساهمين للدورة الثامنة والأربعين استثناء بالتمير إلى كافة الدول والهيئات الأعضاء.

وطبقاً لأحكام اتفاقية إنشاء المؤسسة والقواعد الإجرائية الخاصة بمجلس المساهمين، أسندت لسلطنة عُمان رئاسة هذه الدورة وتم اختيار معالي السيد/ سلطان بن سالم بن سعيد الحبسي وزير المالية في سلطنة عُمان رئيساً لمجلس المساهمين لدورته السنوية الثامنة والأربعين وذلك بعد اعتذار جمهورية الصومال الفيدرالية، على أن تكون جمهورية العراق نائباً لرئيس الدورة.

واقر المجلس بنود جدول الاعمال كما اطلع على تقرير رئيس مجلس الادارة عن اداء المؤسسة لعام 2020، والذي تضمن لمحة عامة عن الأوضاع الاقتصادية العالمية والعربية ومجمل

عمليات تأمين ائتمان صادرات بقيمة
تصل إلى 948 مليون دولار

قيمة عقود تأمين الاستثمار بلغت
نحو 121 مليون دولار

إصدار التقرير السنوي الـ 36 لمناخ الاستثمار في الدول العربية لعام 2021

أصدرت المؤسسة العربية لضمان الاستثمار وائتمان الصادرات (ضمان) ، تقريرها السنوي الـ 36 لمناخ الاستثمار في الدول العربية لعام 2021، الذي رصد ارتفاعاً غير متوقع في تدفقات الاستثمار الأجنبي المباشر الواردة الى الدول العربية بنسبة 2.5% لتبلغ 40.5 مليار دولار عام 2020، ولتمثل حصتها 6.1% من مجمل التدفقات الواردة الى الدول النامية و4% من مجمل التدفقات العالمية البالغة نحو 999 مليار دولار.

ويتناول التقرير عبر اجزائه الأربعة التغييرات التي طرأت على مناخ الاستثمار خلال العام 2020، وانعكاس ذلك على حجم مشاريع وتدفقات الاستثمار الأجنبي المباشرة في المنطقة، أخذاً في الاعتبار التأثير المتوقع للتطورات السياسية والاقتصادية وتداعيات انتشار فيروس كورونا المستجد والإجراءات المصاحبة له.

مجلس إدارة "ضمان" يعقد اجتماعه الثاني والثالث لعام 2021 عبر الاتصال المرئي

عقد مجلس الإدارة اجتماعه الثاني لعام 2021 يوم الاثنين الموافق 10 مايو/أيار 2021 بمقر المؤسسة بدولة الكويت عبر تقنية الاتصال المرئي عن بُعد.

المؤسسة رصدت زيادة في قيمة طلبات التأمين بمعدل 34.1% خلال الأشهر الأربعة الأولى من العام 2021

شارك في الاجتماع جميع أعضاء مجلس الإدارة، كما تجدر الإشارة الى ان سعادة السفير/ جمال عبد الله فراج الغانم شارك بالحضور الشخصي لمقر المؤسسة كما حضر الاجتماع سعادة السيد/ عبد الله أحمد الصباح المدير العام للمؤسسة.

وقد شهد الاجتماع إقرار بنود جدول أعمال المجلس، وأطلع المجلس على القرارات الصادرة عن مجلس المساهمين لدورته الثامنة والأربعين وأخذ علماً بها وأوصى الإدارة التنفيذية بمتابعتها.

كما عُقد الاجتماع الثالث لمجلس إدارة المؤسسة يوم الاثنين الموافق 7 يونيو 2021 بمقر المؤسسة في دولة الكويت.

وقد أخذ المجلس علماً بتقرير المدير العام عن كافة أنشطة المؤسسة للفترة من 2021/1/1 إلى 2021/4/30، حيث تلقت المؤسسة طلبات خلال فترة التقرير بلغ عددها (350) طلباً بقيمة إجمالية بلغت 685.30 مليون دولار أمريكي (206.62 ملايين دك) وذلك بزيادة بلغت نسبتها 14.01% من حيث العدد و34.11% من حيث القيمة مقارنة بما كانت عليه خلال ذات الفترة من العام الماضي.

وقد استفاد من التأمين الذي تقدمه المؤسسة خلال هذه الفترة شركات ومؤسسات مالية من (9) دول عربية مصدرة و(3) دول أجنبية. وحلت دولة الإمارات العربية المتحدة في المرتبة الأولى بنسبة 30.84% تلتها دولة الكويت بنسبة 30.45% ثم سويسرا بنسبة 13.38%.

وفي مجال الأنشطة المكتملة والخدمات المساندة، تواصلت المؤسسة جهودها في استكمال إعداد الإصدارات والبحوث وتطوير تقنية المعلومات والتواصل الإلكتروني والنشاط الإعلامي حيث خاطبت المؤسسة جميع جهات الاتصال الرسمية العربية بغرض تزويدها بالبيانات المطلوبة لإعداد تقرير مناخ الاستثمار في الدول العربية لعام 2021، وطلبت موافقاتها ببيانات الاستثمار الأجنبي لعام 2020 موزعة على 7 جداول رئيسية.

وأطلع المجلس على التقرير الدوري لرئيس التدقيق الداخلي عن ذات فترة التقرير، ثم أخذ المجلس علماً بتوصيات لجنة الاستثمار والتدقيق، وشكر المجلس الإدارة التنفيذية على الجهود المبذولة في هذا المجال.



"ضمان" تدرش موقعها الإلكتروني الجديد

www.dhaman.net



دشنت المؤسسة موقعها الإلكتروني الجديد بهدف تعزيز تواصلها مع دوائر اهتمامها الرئيسية والتي تتضمن المؤسسات الحكومية والخاصة المعنية بنشاطها وخصوصا المستثمرين والمصدرين والمؤسسات المالية والجهات الإقليمية والبحثية ذات الصلة بنشاط المؤسسة.

ويقدم الموقع الجديد عرضا وافيا للخدمات التأمينية المتنوعة التي تقدمها المؤسسة وأنواع المخاطر المغطاة في حالات تأمين الاستثمار وتأمين ائتمان الصادرات، والجهات المؤهلة للخدمة وآليات الاستفادة منها، كما يضم عدداً من قواعد البيانات الاقتصادية المهمة التي ترصد أنشطة الاستثمار والتجارة والتأمين في المنطقة

الاعتيادية الأخرى وذلك مع تحديث المحتوى بشكل دوري وربطه مع حسابات المؤسسة على مواقع التواصل الاجتماعي.

والعالم الى جانب متابعة تطور مؤشرات الأداء الاقتصادي وبيئة أداء الاعمال والتقييم السيادي والمخاطر وترتيب الدول العربية فيها. هذا الى جانب الأقسام

عروض تأمينية في الكويت والإمارات والبحرين والسعودية

عقدت المؤسسة اجتماعات واتصالات عبر وسائط التواصل عن بعد مع عدد من الشركات المصدرة والمؤسسات المالية والجهات الاستثمارية العربية والأجنبية. كما تم إصدار عدد من العروض والعقود التأمينية في كل من دولة المقر والإمارات والبحرين والسعودية وذلك لتسويق مختلف أنواع عقود تأمين ائتمان الصادرات وتأمين الاستثمار وتأمين تمويل التجارة.

كذلك تم تنفيذ حملة بريدية الكترونية تجاه عدد من المصدرين من الشركات الهامة والنشطة في قطاع صناعة الأغذية لتعريفهم بخدمات المؤسسة في مجال تأمين ائتمان الصادرات.

دليل تعريفي جديد لعقد

تأمين الاستثمار المباشر

أصدرت المؤسسة دليلاً تعريفياً جديداً عن عقد تأمين الاستثمار المباشر وذلك لتعريف المستثمرين العرب والأجانب بمختلف المخاطر التي يغطيها العقد وبشروط الصلاحية للضمان من حيث طبيعة الاستثمارات الصالحة للتأمين والدول المؤمن عليها وغيرها من المعلومات الهامة الأخرى.

”ضمان“ تبرم عقوداً وملاحق بقيمة 110 ملايين دولار خلال الربع الثاني من العام 2021



أبرمت المؤسسة 23 عقداً و40 ملحقا لتأمين ائتمان الصادرات والتمويل التجاري بقيمة 110 ملايين دولار خلال الربع الثاني من العام 2021.

وكانت المؤسسة تسلمت 160 طلباً لتأمين ائتمان الصادرات والتمويل التجاري من شركات وبنوك في 8 دول عربية ومن جهتين أجنبيتين بلغت قيمتها حوالي 332 مليون دولار، كما تسلمت 12 استفساراً لتأمين التمويل التجاري بلغت قيمتها حوالي 267 مليون دولار.

وعلى مستوى ضمان الاستثمار، تسلمت المؤسسة طلباً أولياً لضمان استثمار في إحدى الدول العربية الأعضاء بقيمة 97.7 مليون دولار.

المشاركة في ندوة موديز عن مستقبل الاستثمار بالمنطقة

شاركت المؤسسة في ندوة افتراضية من تنظيم وكالة موديز العالمية بعنوان "مستقبل الاستثمار في الشرق الأوسط بعد الجائحة" حيث تمت مناقشة مجالات الاستثمار الجديدة لما بعد الجائحة وتوقعات تدفق الاستثمارات للمنطقة إضافة إلى المخاطر المحتملة وأهمية تنويع الاستثمارات الجديدة.

ورشة عمل لتسويق الخدمات في البحرين



Wednesday 19th May 2021 04:00 PM Zoom

Bahrain Chamber Finance, Insurance & Tax Committee Organizes

Export Credit Insurance Solution

نظمت المؤسسة ورشة عمل افتراضية في مجال تأمين ائتمان الصادرات في مملكة البحرين وذلك بالتعاون مع كل من غرفة تجارة البحرين وصادرات البحرين وجمعية التأمين البحرينية.

شارك في الندوة عدد من المصدرين من مختلف القطاعات حيث تم تعريفهم بنظام تأمين ائتمان الصادرات والمزايا التي يتيحها للشركات البحرينية المصدرة ولاسيما الصغرى منها والمتوسطة.

اتفاقية تعاون مع مارش العالمية

أبرمت ”ضمان“ اتفاقية تعاون مع شركة مارش التي تعد من أكبر شركات وساطة التأمين العالمية وذلك للدخول في مبادرة تأمين مرتبطة بالاستدامة.

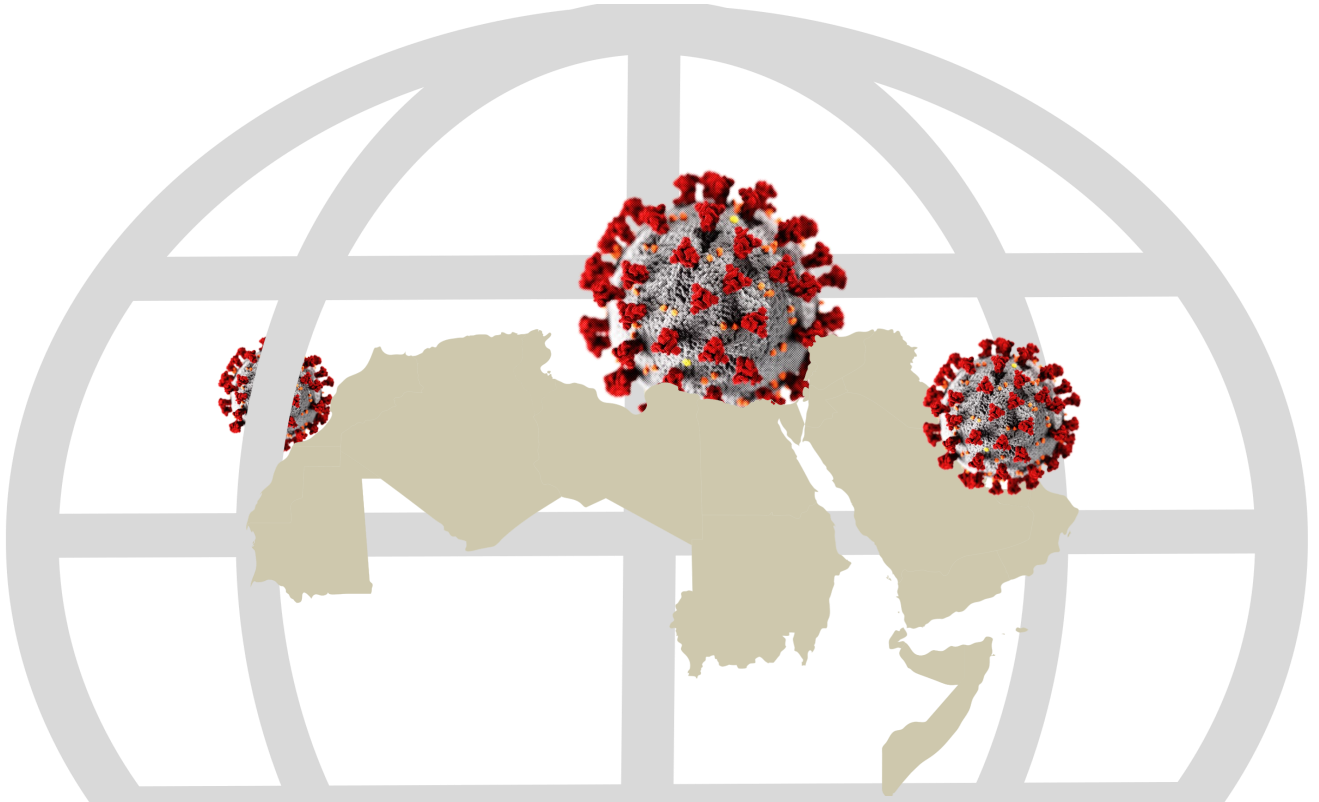
وتتمثل المبادرة في استخدام الخبرات وعروض منتجات التأمين في دعم عملاء المؤسسة وعملاء الوسيط للانتقال إلى نموذج أعمال قائم على استدامة أكبر وذلك على النحو المتوخى في تقرير أهداف التنمية المستدامة 2020 الذي نشرته الأمم المتحدة.

تدريب بالتعاون مع الهيئة الإيطالية وتواصل مع هيئة التأمين الصينية

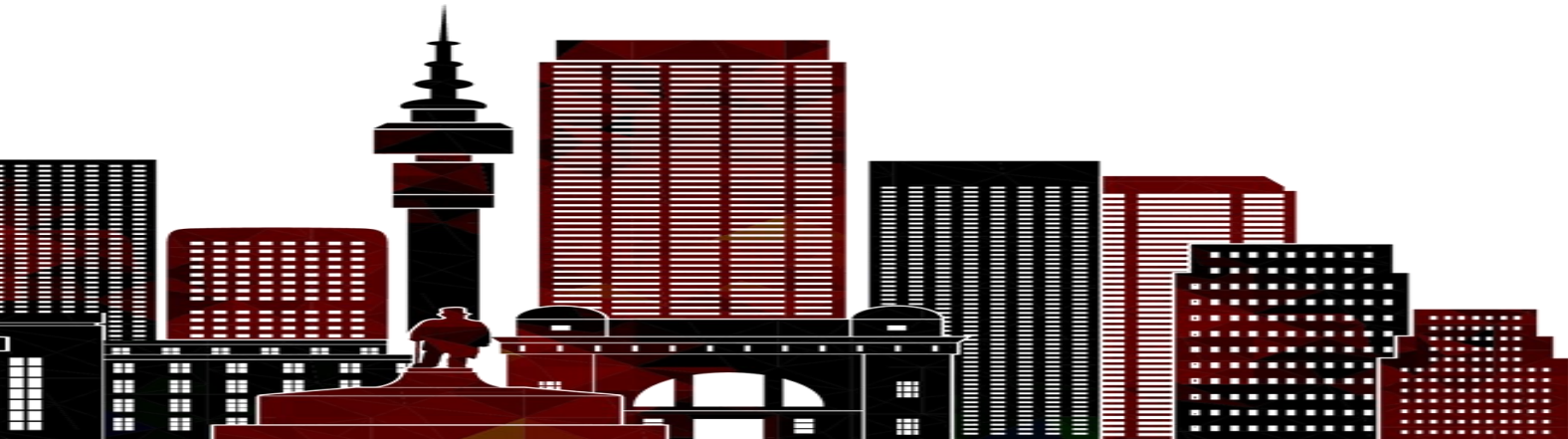
في إطار التعاون بين المؤسسة والهيئة الإيطالية للضمان SACE تم تنظيم دورة تدريبية فنية عن بعد لعدد من موظفي إدارة العمليات في مجال تأمين المخاطر السياسية والسيادية وتقييمها.

وتواصلت المؤسسة خلال الربع الثاني من العام 2021 مع هيئة التأمين الصينية وذلك لبحث سبل التعاون الممكن في مجال تأمين الاستثمارات الصينية الوافدة للدول العربية وفي مجال تأمين ائتمان الصادرات العربية والصينية.

كما تواصلت ”ضمان“ مع عدد من وسطاء التأمين في الدول العربية والأجنبية بهدف التعرف بخدمات المؤسسة وتعزيز أوجه التعاون المشترك.



اتجاهات الاستثمار الأجنبي في الدول العربية لعام 2021



استناداً لقاعدة بيانات مشاريع الاستثمار الأجنبي المباشر في العالم FDI Markets والصادرة عن مؤسسة فايننشال تايمز العالمية شهدت مؤشرات الاستثمار الأجنبي المباشر في العالم خلال الربع الأول من العام 2021 تراجعاً مقارنة بالربع الأول من العام 2020. حيث تراجع عدد المشاريع بمعدل 40.4% إلى 2328 مشروعاً وتكلفتها الاستثمارية بمعدل 25.1% إلى 115.3 مليار دولار والوظائف الجديدة بمعدل 27.1% إلى نحو 351 ألف وظيفة. ومقارنة بالربع الرابع من العام 2020 تراجع عدد المشاريع بمعدل 6.6% والتكلفة الاستثمارية بمعدل 7.9% فيما ارتفع عدد الوظائف الجديدة بمعدل 17%.

وفي السياق ذاته تراجع أداء الدول العربية حيث انخفض عدد المشاريع بمعدل 44.7% إلى 115 مشروعاً وتكلفتها الاستثمارية بمعدل 54.8% إلى 5.5 مليارات دولار والوظائف الجديدة بمعدل 38.6% إلى نحو 13.4 ألف وظيفة. ومقارنة بالربع الرابع من العام 2020 تراجع عدد المشاريع بمعدل 31.5%، فيما ارتفعت التكلفة الاستثمارية بمعدل 7.1% وزاد عدد الوظائف الجديدة بمعدل 6.2%. جغرافياً تواصل تصدر الولايات المتحدة لـ 27 دولة مصدرة للاستثمار إلى الدول العربية، بخمس عدد المشاريع. وكذلك أكبر عدد من الوظائف وأكبر استثماراً بإجمالي 3007 وظائف و1.54 مليار دولار على التوالي.

في المقابل تصدرت مصر الدول العربية كأكبر مستقبل للمشاريع من حيث التكلفة الاستثمارية بقيمة 2.16 مليار دولار مثلت 39.3% من إجمالي تكلفة المشاريع بالمنطقة، كذلك احتلت المرتبة الأولى من حيث عدد الوظائف بـ 4658 وظيفة جديدة، كما احتلت المركز الأول في متوسط عدد الوظائف للمشروع وكذلك متوسط التكلفة الاستثمارية بنحو 358 وظيفة، و166.3 مليون دولار على التوالي. كما حلت الإمارات في مقدمة دول المنطقة المستقبلية للاستثمار من حيث عدد المشاريع باستقبالها 37 مشروعاً خلال الربع الأول من العام 2021. وقطاعياً حل قطاع خدمات الأعمال في المركز الأول بنحو 23.4% من عدد المشاريع وبتكلفة تزيد على المليار دولار.

أما على صعيد الاستثمار العربي البيئي فقد تراجع عدد المشاريع في الربع الأول من العام 2021 مقارنة بالربع الأول من العام 2020، بمعدل 33.3% إلى 20 مشروعاً وهبوط تكلفتها الاستثمارية بمعدل 2.6% إلى 1.566 مليار دولار في حين ارتفعت الوظائف الجديدة بمعدل 18% إلى 2900 وظيفة جديدة، ومقارنة بالربع الرابع من العام 2020 تراجع عدد المشاريع بمعدل 39.4% وعدد الوظائف الجديدة بمعدل 39% فيما ارتفعت التكلفة الاستثمارية بمعدل 12%.

وفيما يتعلق بالمشاريع الجديدة المتوقعة لعام 2021، فقد كشفت إعلانات نوايا الاستثمار في الدول العربية خلال الثلث الأول من العام 2021، عن وجود 40 مشروعاً لعدد 14 دولة تستهدف الاستثمار في الدول العربية، واردة من 8 دول عربية و6 دول أجنبية.

وفيما يلي التفاصيل:



مشاريع الاستثمار الأجنبي المباشر في العالم في الربع الأول لعام 2021

تراجع عدد المشاريع بمعدل 40.4% وتكلفتها الاستثمارية بمعدل 25.1%
إلى 115.3 مليار دولار خلال الربع الأول لعام 2021

من إجمالي عدد المشاريع بتكلفة 34.90 مليار دولار، بما يعادل 30% من الإجمالي.

- نفذت الشركات العشر الكبرى 138 مشروعًا تمثل 5.9% من عدد المشاريع و7.6% من فرص العمل و7.8% من التكلفة الاستثمارية.
- بلغت المشاريع ذروتها في يناير حيث تم تسجيل 953 مشروعًا بنسبة 41.1% من المشاريع، بتكلفة استثمارية 45.45 مليار دولار بنسبة 39.4% من الإجمالي.
- من إجمالي 37 قطاعًا، حل قطاع خدمات البرمجيات وتكنولوجيا المعلومات في المقدمة بـ 22% من عدد المشاريع، وبتكلفة استثمارية 6.50 مليارات دولار. في حين استحوذ قطاع الطاقة المتجددة على أعلى تكلفة استثمارية بقيمة 17.28 مليار دولار.
- من إجمالي 16 نشاطًا تجاريًا، حلت المبيعات والتسويق والدعم في المقدمة بأكثر من ربع عدد المشاريع فيما حل نشاط التصنيع في المقدمة بأكثر عدد من الوظائف وأكبر استثمار إجمالي 153159 فرصة عمل و52.73 مليار دولار.

استنادًا لقاعدة بيانات مشاريع الاستثمار الأجنبي المباشر في العالم FDI Markets والصادرة عن مؤسسة فايننشال تايمز العالمية شهدت مؤشرات الاستثمار في العالم خلال الربع الأول من عام 2021 تراجعًا مقارنة بعام 2020 :

- مقارنة بالربع الأول من عام 2020، تراجع عدد المشاريع بمعدل 40.4% إلى 2328 مشروعًا وتكلفتها الاستثمارية بمعدل 25.1% إلى 115.3 مليار دولار والوظائف الجديدة بمعدل 27.1% إلى نحو 351 ألف وظيفة.
- مقارنة بالربع الرابع من عام 2020، تراجع عدد المشاريع بمعدل 6.6% والتكلفة الاستثمارية بمعدل 7.9% فيما ارتفع عدد الوظائف الجديدة بمعدل 17%.
- مثلت الاستثمارات الجديدة 76.6% من عدد المشاريع بمتوسط تكلفة استثمارية بلغ 47.40 مليون دولار للمشروع.
- تم خلال الربع الأول من عام 2021 الإعلان عن 858 مشروعًا نفذتها 719 شركة لم يكن لديها سابقًا مشاريع مسجلة من قبل FDI Markets منذ عام 2003.
- يمثل المستثمرون الرئيسيون أكثر من ربع المشاريع. حيث قام أكبر 10% من المستثمرين بإنشاء 628 مشروعًا بنسبة 27%

الاستثمارات الجديدة
مثلت 76.6% من عدد
المشاريع بمتوسط
تكلفة استثمارية
47.40 مليون دولار
لكل مشروع

قطاع البرمجيات
وتكنولوجيا المعلومات
تصدر المقدمة بـ 22%
من عدد المشاريع
وبتكلفة استثمارية
6.50 مليارات دولار

- من بين 122 دولة مستقبلة للمشاريع، استحوذت البلدان الخمسة الأولى على أكثر من ثلث عدد المشاريع.
- استقبلت الولايات المتحدة أكثر من ثمن عدد المشاريع وأعلى إجمالي استثمار بقيمة 13.30 مليار دولار، فيما استحوذت الصين على أكبر عدد من الوظائف المستحدثة.

- من بين إجمالي 845 مدينة مستقبلية للمشاريع، استحوذت المدن الخمسة الأولى على 10% من عدد المشاريع. حيث جاءت سنغافورة كوجهة أولى بنسبة 3.2% من عدد المشاريع، فيما تلقت وارسو أكبر عدد من الوظائف واستحوذت سنغافورة على أعلى إجمالي استثمار.

- من بين 82 دولة مصدرة للمشاريع، حلت الولايات المتحدة في المقدمة بربع عدد المشاريع وأكبر عدد من إجمالي الوظائف وأكبر استثمار بإجمالي 87439 وظيفة و 29.84 مليار دولار على التوالي.

- من إجمالي 722 مدينة مصدرة للاستثمار، حلت لندن في المرتبة الأولى بنسبة 5.5% من عدد المشاريع. فيما ولدت مشاريع سيئول أكبر عدد من الوظائف وأكبر استثمار بإجمالي 18046 وظيفة و 6.62 مليارات دولار.

مشاريع الاستثمار الأجنبي المباشر في العالم خلال الربع الأول من 2021

السنة	الشهر	عدد المشاريع	التكلفة الاستثمارية بالمليون دولار	عدد الوظائف
2021	يناير	954	45,451	161,471
2021	فبراير	687	34,425	95,994
2021	مارس	687	35,389	93,447
2021	الربع الأول	2,328	115,265	350,912
2020	يناير	1546	58257	197483
2020	فبراير	1422	57713	176483
2020	مارس	937	37897	107157
2020	الربع الأول	3,905	153,867	481,123
2020	أكتوبر	879	36612	93415
2020	نوفمبر	899	53525	118291
2020	ديسمبر	715	35040	88113
2020	الربع الرابع	2,493	125,177	299,819
2020	مجموع العام	11,593	533,402	136,371
التغير بين الربعين الأول (2021-2020)				
		(1577.0)	(38602.5)	(130211.0)
		(40.4)	(25.1)	(27.1)
نسبة التغير %				
التغير بين الربعين الأول 2021 والرابع 2020				
		(165.0)	(9912.5)	51093.0
		(6.6)	(7.9)	17.0
نسبة التغير %				
حصة الربع الأول لعام 2021 من العام 2020				
		20.1	21.6	25.7

المصدر: FDI markets

مشاريع الاستثمار الأجنبي المباشر في الدول العربية في الربع الأول من عام 2021

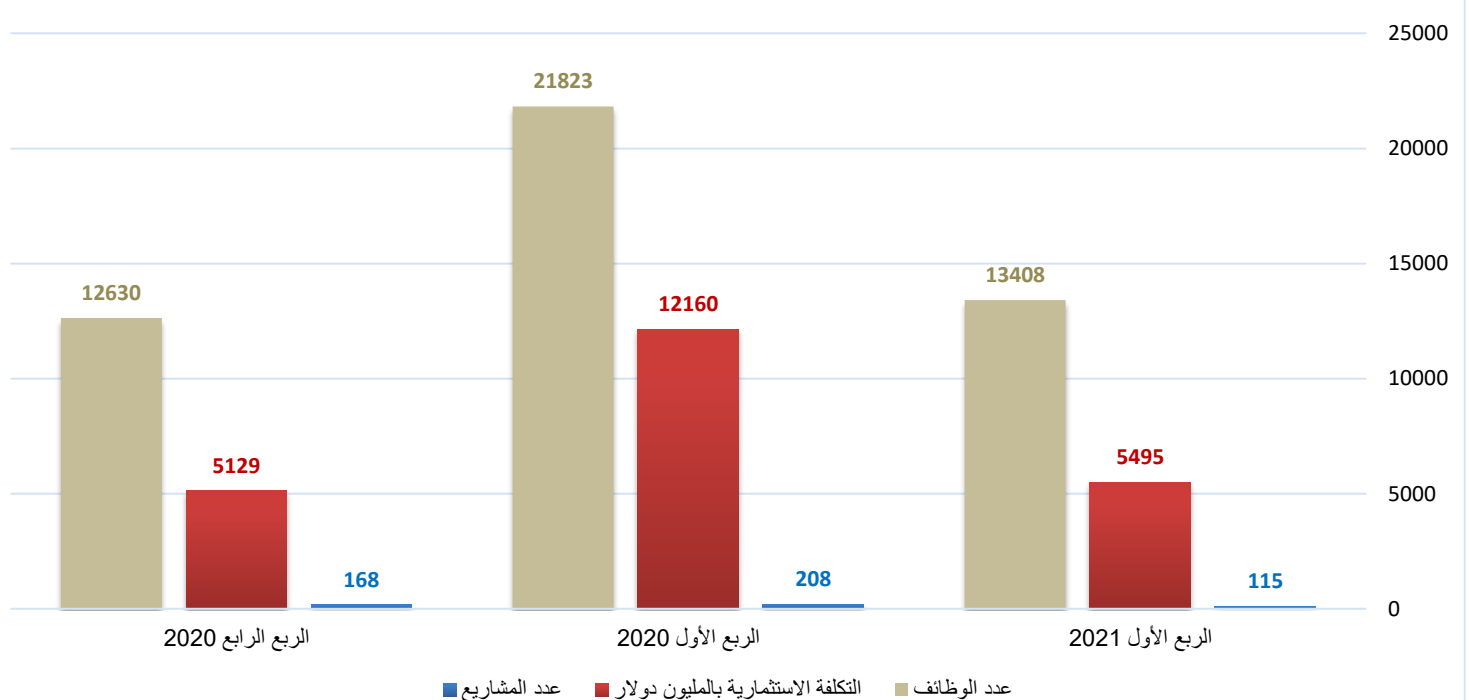
وتكلفتها الاستثمارية بمعدل 54.8% الى 5.5 مليارات دولار والوظائف الجديدة بمعدل 38.6% الى نحو 13.4 الف وظيفة.

- مقارنة بالربع الرابع من العام 2020 تراجع عدد المشاريع بمعدل 31.5%، فيما ارتفعت التكلفة الاستثمارية بمعدل 7.1% وزاد عدد الوظائف الجديدة بمعدل 6.2%.

كشفت بيانات قاعدة بيانات مشاريع الاستثمار الأجنبي المباشر في العالم FDI Markets والصادرة عن مؤسسة فايننشال تايمز العالمية عن تراجع مؤشرات الاستثمار في الدول العربية خلال الربع الأول من العام 2021 مقارنة بالربع الأول من العام 2020 كما يلي:

- تراجع عدد المشاريع بمعدل 44.7% الى 115 مشروعاً

تطور مشاريع الاستثمار الأجنبي المباشر في الدول العربية





عدد المشاريع تراجع بمعدل
44.7% وتكلفتها الاستثمارية
بمعدل 54.8% إلى 5.5 مليارات
دولار خلال الربع الأول من عام
2021 مقارنة بنفس الفترة
من عام 2020

- مثلت الاستثمارات الجديدة 89.2% من عدد المشاريع بمتوسط استثمار 52.90 مليون دولار و130 فرصة عمل لكل مشروع.
- تم الإعلان عن 42 مشروعًا من قبل 33 شركة لم يكن لديها سابقًا مشروع مسجل من قبل FDI Markets منذ عام 2003. بتكلفة استثمارية بلغت 804.76 ملايين دولار ووفرت 2522 فرصة عمل.
- تمثل المشاريع التي تم إنشاؤها في الربع الأول من العام 2021، من مجمل مشاريع العام 2020، نحو 18.6% من عدد المشاريع و 16.2% من تكلفتها الاستثمارية و 24.7% من عدد الوظائف الجديدة.

مشاريع الاستثمار الأجنبي المباشر في الدول العربية خلال الربع الأول من 2021

السنة	الشهر	عدد المشاريع	التكلفة الاستثمارية بالمليون دولار	عدد الوظائف
2021	يناير	27	1,272	2,614
2021	فبراير	22	956	4,324
2021	مارس	66	3,267	6,470
2021	الربع الأول	115	5,495	13,408
2020	يناير	92	3605	6809
2020	فبراير	76	7271	11571
2020	مارس	40	1284	3443
2020	الربع الأول	208	12,160	21,823
2020	أكتوبر	54	1328	4528
2020	نوفمبر	58	1376	4042
2020	ديسمبر	56	2425	4060
2020	الربع الرابع	168	5,129	12,630
2020	مجموع العام	617	34,011	54,190
التغير بين الربعين الأول (2021-2020)				
		(93)	(6665)	(8415)
نسبة التغير %				
		(44.7)	(54.8)	(38.6)
التغير بين الربعين الأول 2021 والرابع 2020				
		(53.0)	366.0	778.0
نسبة التغير %				
		(31.5)	7.1	6.2
حصة الربع الأول لعام 2021 من العام 2020				
		18.6	16.2	24.7

المصدر: FDI markets

- بلغت المشاريع ذروتها خلال شهر مارس حيث تم تسجيل 66 مشروعًا أي بنسبة 57.4% من مجموع المشاريع، وبتكلفة استثمارية بلغت 3.3 مليارات دولار أي بنسبة 59.5% من الإجمالي.
- بلغ متوسط التكلفة الاستثمارية للمشروع في الربع الأول لعام 2021 نحو 47.8 مليون دولار بمتوسط 116 وظيفة جديدة لكل مشروع.

الربع الأول شهد الإعلان

عن 42 مشروعًا من قبل

33 شركة لم يكن لديها

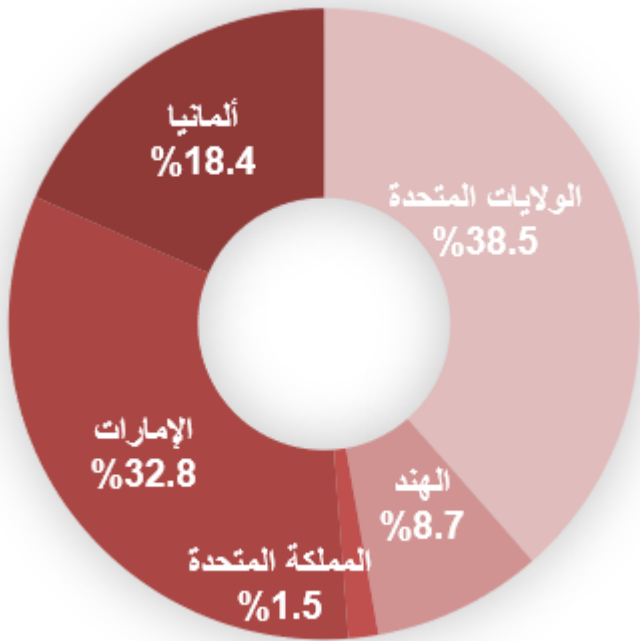
سابقًا مشروع مسجل

في قاعدة البيانات

أهم الدول المستثمرة في الدول العربية خلال الربع الأول من عام 2021



أهم الدول المستثمرة في الدول العربية
في الربع الأول لعام 2021- وفق التكلفة الاستثمارية



تكشف بيانات مشاريع الاستثمار الأجنبي المباشر في الدول العربية خلال الربع الأول من العام 2021 ما يلي:

- من إجمالي 27 دولة مصدرة للاستثمار الى الدول العربية، حلت الولايات المتحدة في المقدمة بـخمس عدد المشاريع. وكذلك بأكبر عدد من الوظائف المستحدثة وبأكبر تكلفة استثمارية وذلك بحوالي 3007 وظائف و1.54 مليار دولار على التوالي.
- حلت الامارات في المرتبة الثانية من حيث التكلفة الاستثمارية بقيمة 1.3 مليار دولار تمثل 32.8% من إجمالي الدول الخمس الأولى، كما جاءت الإمارات في المقدمة كأهم مصدر للمشاريع الكبرى بمتوسط حجم مشروع يبلغ 119.50 مليون دولار وهو أكبر بمرتين ونصف المرة من المتوسط في جميع دول المصدر.
- من إجمالي 68 مدينة مصدرة للاستثمار إلى المنطقة، ساهمت المدن الخمس الأولى بنسبة 27.9% من عدد المشاريع، كما حلت دبي في المقدمة بما يقرب من 10% من عدد المشاريع. فيما ساهمت طوكيو بأكبر عدد من الوظائف و أسنابروك الألمانية بأعلى استثمار بقيمة 653.30 مليون دولار.

أهم الدول المستثمرة للمشاريع الاجنبية في الدول العربية في الربع الاول لعام 2021

الدولة	عدد المشاريع	عدد الشركات	عدد الوظائف	متوسط الوظائف	التكلفة الاستثمارية بالمليون دولار	متوسط التكاليف
الولايات المتحدة	22	20	3,007	136	1,543.4	70.2
الهند	14	6	1,001	71	349.4	25
المملكة المتحدة	13	13	353	27	61.2	4.7
الإمارات	11	9	2,139	194	1,314.9	119.5
ألمانيا	7	5	645	92	737.3	105.3
سويسرا	7	4	83	11	29.0	4.1
إسبانيا	5	5	172	34	44.4	8.9
اليابان	4	3	1,030	257	87.8	21.9
بلجيكا	3	3	205	68	29.9	10
فرنسا	3	2	318	106	29.6	9.9
أخرى	22	22	4,455	202	1,269.0	57.7
المجموع	111	92	13,408	120	5,495.8	49.5

الولايات المتحدة تصدرت الـ 27 دولة الأولى المستثمرة في المنطقة بخمس عدد المشاريع وبأعلى تكلفة استثمارية لتساهم في توفير أكبر عدد من الوظائف الجديدة

المصدر: FDI markets

أهم الشركات الأجنبية المستثمرة في الدول العربية خلال الربع الأول من عام 2021



92 شركة استثمرت
في الدول العربية
خلال الربع الأول
بنسبة 4%
من إجمالي العالمي

هلمان الألمانية
للخدمات اللوجستية
حلت في المقدمة كأضخم
مستثمر بتكلفة 653.3
مليون دولار تمثل 12%
من إجمالي

- ساهم المستثمرون الرئيسيون بما يقرب من ربع المشاريع. حيث نفذ أكبر 10% من المستثمرين 27 مشروعًا بنسبة 24% من عدد المشاريع. بتكلفة استثمارية 1.35 مليار دولار تعادل ربع إجمالي.
- مثلت المشاريع التي توفر 100 وظيفة أو أكثر ما يعادل 28.8% من عدد المشاريع، بينما مثلت المشاريع التي توفر ما بين 10 و24 وظيفة قرابة 27.9% من إجمالي المشاريع.
- قامت 92 شركة بالاستثمار في الدول العربية خلال الربع الأول من عام 2021، من إجمالي 2388 شركة استثمرت في العالم. كما نفذت الشركات العشر الكبرى 29 مشروعًا أي بنسبة 26.1% من عدد المشاريع، و14.9% من فرص العمل و25.2% من التكلفة الاستثمارية.
- أكثر من ثلث عدد الشركات المستثمرة مبيعاتها تبلغ 5 مليارات دولار أو أكثر، بينما بلغ حجم مبيعات ثمن الشركات 24.99 مليون دولار أو أقل.
- حلت شركة هيلمان الألمانية Hellmann Worldwide Logistics المتخصصة في توفير الخدمات اللوجستية على المستوى الدولي في المركز الأول من حيث التكلفة الاستثمارية، حيث بلغت 653.3 مليون دولار مستحوذة بذلك على 12% من إجمالي الاستثمارات خلال الربع الأول من العام، وبأعلى متوسط تكلفة استثمارية بلغت 217.8 مليون دولار للمشروع وبمتوسط عدد وظائف بلغ 114 وظيفة جديدة.

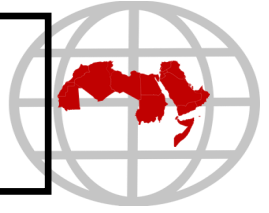
أهم الشركات المستثمرة للمشاريع الأجنبية في الدول العربية في الربع الأول لعام 2021

متوسط التكاليف	التكلفة الاستثمارية بالمليون دولار	متوسط الوظائف	عدد الوظائف	الشركة
17.1	119.5	83	586	Imarticus Learning
1.9	7.6	8	32	International Workplace Group (Regus)
217.8	653.3	114	344	Hellmann Worldwide Logistics
59.1	177.4	49	149	Zoho (AdventNet)
3.9	7.7	11	22	180 Amsterdam
11.2	22.3	19	38	Al Tamimi & Company
169.5	339	154	308	iKcon
5.5	11.0	34	68	Svanaco (Americaneagle.com)
5.2	10.4	21	43	The App Lab (Touch & Sell)
17.4	34.7	206	412	Yazaki Group

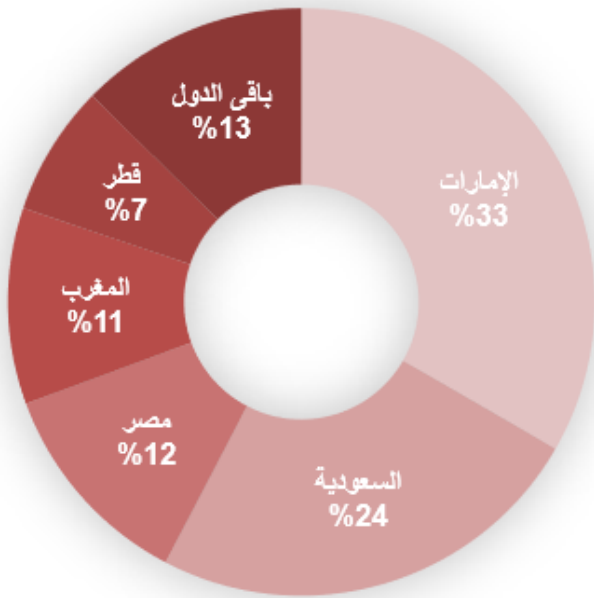
- جاءت شركة ايكون iKcon في المركز الثاني بتكلفة استثمارية قدرها 339.0 مليون دولار وبحصة بلغت 6.2% من إجمالي خلال الربع الأول، ثم حلت شركة ZOHO، في المركز الثالث بقيمة 177.4 مليون دولار وبحصة 3.2%.

المصدر: FDI markets

أهم الدول العربية المستقبلية للمشاريع الأجنبية خلال الربع الأول من عام 2021



توزيع المشاريع على الدول العربية خلال الربع الأول لعام 2021



مصر هي
أكبر مستقبل للمشاريع
الأجنبية من حيث
التكلفة الاستثمارية
بلغت **2.16** مليار دولار
ومن حيث الوظائف
الجديدة بـ**4658** وظيفة

الإمارات تصدرت
الدول العربية كوجهة
أولى للاستثمارات
الأجنبية مستحوذة على
ثلث عدد المشاريع
وبتكلفة استثمارية
بلغت **598.70** مليون
دولار

- تواصل مشاريع الاستثمار الأجنبي المباشر في المنطقة تركيزها الجغرافي خلال الربع الأول من 2021 في عدد محدود من الدول بمختلف المؤشرات كما يلي:
- من بين 15 دولة عربية مستقبلية، استحوذت البلدان الخمسة الأولى على غالبية عدد المشاريع. حيث حلت الإمارات كوجهة أولى بثلاث عدد المشاريع بتكلفة استثمارية بلغت 598.70 مليون دولار.

- تصدرت مصر الدول العربية كأكبر مستقبل للمشاريع من حيث التكلفة الاستثمارية بقيمة 2.16 مليار دولار تمثلت 39.3% من إجمالي تكلفة المشاريع بالمنطقة، كذلك احتلت المرتبة الأولى من حيث عدد الوظائف بـ 4658 وظيفة جديدة، كما احتلت المركز الأول في متوسط عدد الوظائف للمشروع وكذلك متوسط التكلفة الاستثمارية بنحو 358 وظيفة، و166.3 مليون دولار لكل مشروع على التوالي.

- حلت السعودية كثاني أكبر مستقبل للمشاريع من حيث عدد المشاريع والتكلفة الاستثمارية بنحو 27 مشروعاً بلغت تكلفتها الاستثمارية 1.88 مليار دولار، تمثلت 34.1% من إجمالي الاستثمارات في المنطقة، ووفرت هذه المشاريع أكثر من 3700 وظيفة جديدة.

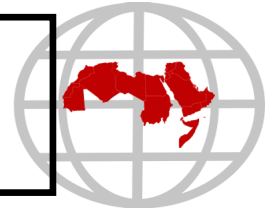
- جاءت المغرب في المركز الرابع من حيث عدد المشاريع بـ 12 مشروعاً تمثلت 10.8% من الإجمالي وحلت في المركز الثالث من حيث عدد الوظائف الجديدة حيث وفرت هذه المشاريع ما يزيد على ألفي وظيفة جديدة، كما حلت في المركز الرابع من حيث التكلفة الاستثمارية بحوالي 380.7 مليون دولار.

أهم الدول العربية المستقبلية للمشاريع الأجنبية في الربع الأول لعام 2021

الدولة	عدد المشاريع	عدد الشركات	عدد الوظائف	متوسط الوظائف الاستثمارية	متوسط التكاليف
الإمارات	37	36	1,755	47	598.7
السعودية	27	25	3,791	140	1,877.8
مصر	13	10	4,658	358	2,161.7
المغرب	12	11	2,048	170	380.7
قطر	8	8	308	38	100.2
سلطنة عمان	3	3	230	76	262.7
الكويت	2	2	93	46	21.9
ليبيا	2	2	258	129	11.9
الجزائر	1	1	14	14	10.5
البحرين	1	1	91	91	27.5
أخرى	5	5	236	47	73.2
المجموع	111	92	13,408	120	5,495.8

المصدر: FDI markets

أهم المدن العربية المستقبلية للمشاريع الأجنبية خلال الربع الأول من عام 2021



الدمام تسجل أعلى

إجمالي استثمار

بقيمة

909.8 ملايين دولار

من خلال مشروع واحد وفر

269 وظيفة

دبي حلت الأولى في عدد

المشاريع بحصة 24.3%

والأولى في عدد الشركات

بـ 30% من إجمالي

24 مدينة عربية

مستقبلية للمشاريع

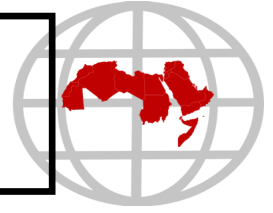
- من إجمالي 27 مدينة عربية مستقبلية، استحوذت دبي على ما يقرب من ربع عدد المشاريع. في حين مثل عدد الشركات المستثمرة في دبي حوالي 30% من مجموع الشركات المستثمرة في المنطقة.
- جاءت الرياض في المركز الثاني من حيث عدد المشاريع وعدد الشركات بنحو 17 مشروعاً تنفذها 17 شركة، وبتكلفة استثمارية بلغت 413.6 مليون دولار وفرت نحو 1500 وظيفة جديدة.
- حلت الدوحة في المركز الثالث من حيث عدد المشاريع بعدد 6 مشاريع وبتكلفة قدرها 78.3 ملايين دولار.
- حازت الدمام على أعلى إجمالي استثمار بقيمة 909.8 ملايين دولار من خلال مشروع واحد، وفر 269 وظيفة جديدة.
- حصلت القاهرة على أكبر عدد من الوظائف بلغ 2840 وظيفة وحصلت على ثالث أكبر تكلفة استثمارية قدرت بنحو 641.5 مليون دولار.
- حلت الحمام في المركز الثاني من حيث التكلفة الاستثمارية بقيمة 739 مليون دولار وفرت 1147 وظيفة من خلال مشروع واحد.

أهم المدن العربية المستقبلية للمشاريع الأجنبية في الربع الأول لعام 2021

التكلفة الاستثمارية بالمليون دولار	عدد الوظائف	نسبة الشركات %	عدد الشركات	نسبة المشاريع %	عدد المشاريع	المدينة
641.5	2,840	4.35	4	3.6	4	القاهرة
413.6	1,501.00	18.48	17	15.32	17	الرياض
739	1,147	1.09	1	0.9	1	الحمام
226.8	1,043.00	29.35	27	24.32	27	دبي
91.2	776	3.26	3	2.7	3	الدار البيضاء
60.3	515.00	4.35	4	3.6	4	طنجة
211.5	353	3.26	3	2.7	3	جدة
118.8	333.00	4.35	4	3.6	4	الشارقة
86.7	302	5.43	5	4.5	5	أبو ظبي
909.8	269.00	1.09	1	0.9	1	الدمام
78.3	215	6.52	6	5.41	6	الدوحة
100.2	202.00	1.09	1	0.9	1	العلمين
11.9	190	1.09	1	0.9	1	القنيطرة
321.4	165.00	1.09	1	0.9	1	العين السخنة
321.4	165	1.09	1	0.9	1	الإسكندرية
27.5	91	1.09	1	0.9	1	المنامة
4.6	31.00	1.09	1	0.9	1	جيبوتي
5.2	19	1.09	1	0.9	1	مراكش
10.5	14.00	1.09	1	0.9	1	الجزائر
1.8	7	1.09	1	0.9	1	الكويت
917.3	2,362.00	14.13	13	18.02	20	غير محدد
824.2	2,125	7.61	7	6.31	7	أخرى
5495.8	13408	100	92	100	111	المجموع

المصدر: FDI markets

أهم القطاعات المستقبلية للمشاريع الأجنبية في الدول العربية خلال الربع الأول من عام 2021



قطاع العقارات ساهم
بأكبر عدد من الوظائف
بلغ 2790 وظيفة،
لسبعة مشاريع
بتكلفة تخطت
650 مليون دولار

خدمات الأعمال
تحتل المرتبة الأولى بين
القطاعات بربع
عدد المشاريع
وأعلى إجمالي استثمار
يزيد على المليار دولار

- توزعت مشاريع الاستثمار في الدول العربية في الربع الأول من 2021 على 25 قطاعاً رئيسياً، استحوذت القطاعات الخمسة الأولى على 60.3% من هذه المشاريع.
- تصدرت خدمات الأعمال المركز الأول في عدد المشاريع بنحو 23.4% من عدد المشاريع بتكلفة تجاوزت المليار دولار.

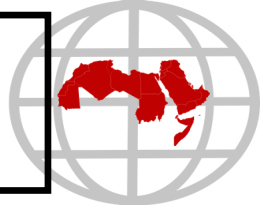
أهم القطاعات المستقبلية للمشاريع الأجنبية في الربع الأول لعام 2021

القطاع	عدد المشاريع	عدد الوظائف	متوسط الوظائف	التكلفة الاستثمارية بالمليون دولار	متوسط التكاليف
خدمات الأعمال	26	2627	101	1028.8	40
النقل والتخزين	11	964	87	869.7	79.10
العقارات	7	2798	399	650.8	93
الأغذية ومشروبات	6	588	98	423	70.50
الاتصالات	6	272	45	293.6	49
البرمجيات وخدمات تكنولوجيا المعلومات	17	687	40	255.8	15.00
الخدمات المالية	6	185	30	100.7	17
مكونات السيارات	3	1019	339	85.7	28.60
مكونات إلكترونية	4	334	83	64.7	16
المعدات الصناعية	5	106	21	22.6	4.50
قطاعات أخرى	20	4707	235	1762.6	88
المجموع	111	13408	120	5496	49.5

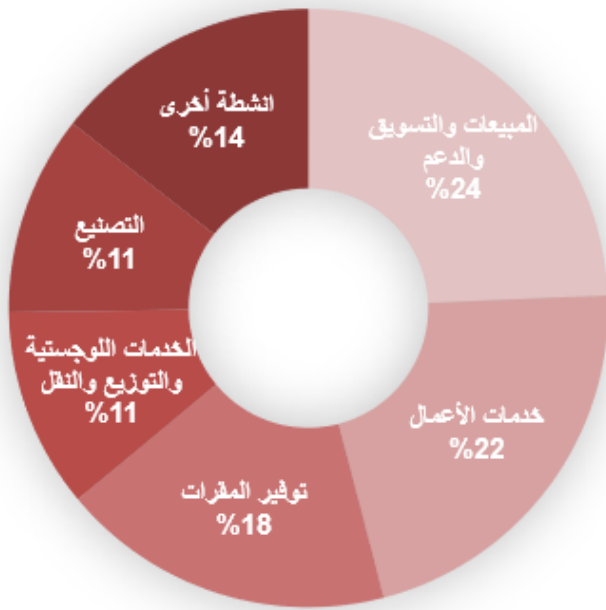
- جاء قطاع البرمجيات وخدمات تكنولوجيا المعلومات في المرتبة الثانية من حيث عدد المشاريع بـ 17 مشروعاً أي بنحو 15.3% من إجمالي المشاريع في المنطقة.
- حل قطاع النقل والتخزين في المرتبة الثانية من حيث حجم الاستثمار بـ 869.7 مليون دولار موزعة على 11 مشروعاً ووفرت 964 وظيفة تقريباً.
- ساهم قطاع العقارات بأكبر عدد من الوظائف بلغ 2790 ألف وظيفة، لسبعة مشاريع، بمتوسط 399 وظيفة للمشروع، كما احتل المركز الثالث من حيث التكلفة، واستحوذ على 650.8 مليون دولار خلال الربع الأول 2021.

المصدر: FDI markets

أهم الأنشطة المستقبلية للمشاريع الأجنبية في الدول العربية خلال الربع الأول من عام 2021



أهم الأنشطة التجارية المستقبلية لمشاريع الاستثمار الأجنبي المباشر خلال الربع الأول من عام 2021



أهم الأنشطة المستقبلية للمشاريع الأجنبية في الربع الأول لعام 2021

الأنشطة	عدد المشاريع	عدد الوظائف	متوسط الوظائف	متوسط التكاليف الاستثمارية بالمليون دولار	متوسط التكاليف
المبيعات والتسويق والدعم	27	716	26	184.1	7
خدمات الأعمال	24	529	22	147.8	6.20
توفير المقدرات	20	1838	91	344.6	17
الخدمات اللوجستية والتوزيع والنقل	12	2718	226	1176	98.00
التصنيع	12	2609	217	1432.1	119
التعليم والتدريب	7	553	79	141	20.10
تكنولوجيا المعلومات والاتصالات والانترنت	3	221	73	409	136
الانشاءات	2	2934	1,467	700.2	350.10
الصيانة والخدمة	2	76	38	46.5	23
الكهرباء	1	67	67	175.5	175.50
الأنشطة التجارية الأخرى	1	1147	1,147	739	739
المجموع	111	13408	120	5496	49.5

المصدر: FDI markets

- من إجمالي 11 نشاطاً تجارياً، استحوذت الأنشطة الخمسة الأولى على 86% من عدد المشاريع، وعلى 63% من عدد الوظائف، وعلى 60% من التكلفة الاستثمارية
- حل نشاط المبيعات والتسويق والدعم في المرتبة الأولى بربع عدد المشاريع تقريبا، وبتكلفة استثمارية قدرت بنحو 184.1 مليون دولار وساهمت في توفير 716 وظيفة جديدة.
- جاء نشاط خدمات الأعمال في المرتبة الثانية من حيث عدد المشاريع، بـ 24 مشروعاً مثلت 22% من الإجمالي، وجاء نشاط توفير المقدرات في المرتبة الثالثة بـ 20 مشروعاً مثلت 18% من الإجمالي.
- ساهم نشاط التصنيع بأعلى إجمالي استثمار بلغ 1.43 مليار دولار، موزعة على 12 مشروعاً بمتوسط تكلفة استثمارية بلغت 119.3 مليون دولار وفرت 2610 فرص عمل جديدة.
- نشاط الخدمات اللوجستية والتوزيع والنقل جاء في المركز الثاني من حيث حجم الاستثمار، بتكلفة استثمارية بلغت 1.18 مليار دولار، موزعة على 12 مشروعاً، وبعده وظائف بلغ 2720 وظيفة.
- حل نشاط الانشاءات في المرتبة الأولى على صعيد توفير الوظائف الجديدة، بعدد 2934 وظيفة مثلت 22% من الاجمالي، وتوزعت على مشروعين فقط، بمتوسط عدد وظائف بلغ 1467 وظيفة وهو الأعلى خلال الربع الأول 2021.

مشاريع الاستثمار العربي البيني خلال الربع الأول من عام 2021

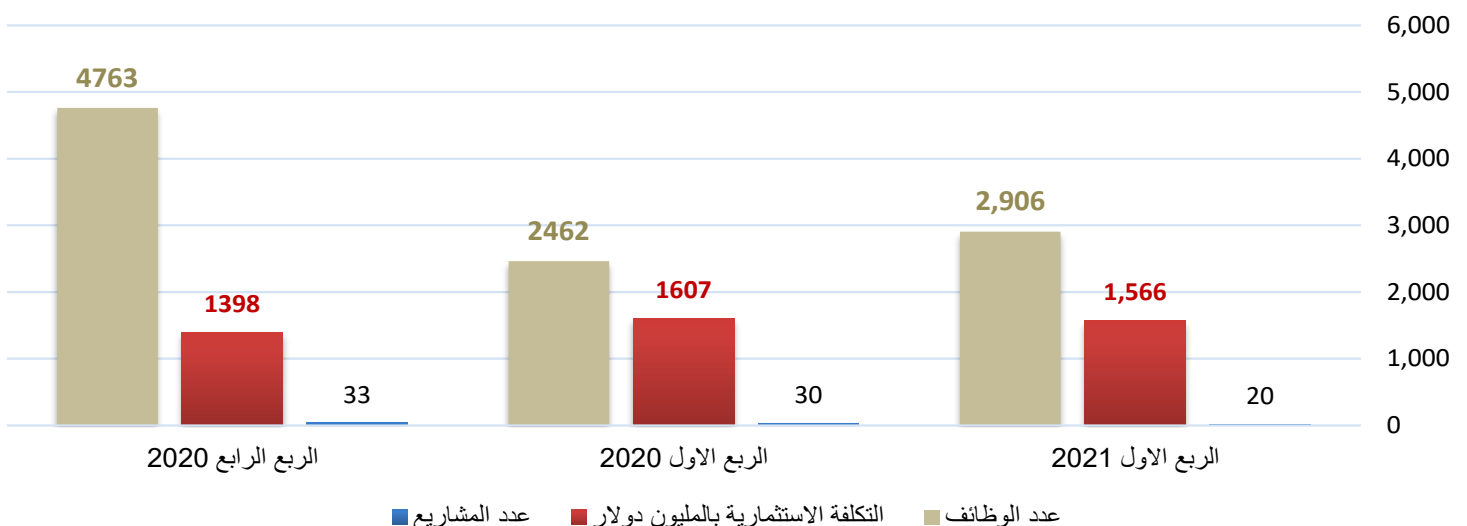
بمعدل 33.3% الى 20 مشروعاً مع هبوط تكلفتها الاستثمارية بمعدل 2.6% الى 1.566 مليار دولار ، الا أنه في المقابل سجلت الوظائف الجديدة ارتفاعاً بمعدل 18% الى 2900 وظيفة جديدة.

- مقارنة بالربع الرابع من عام 2020، تراجع عدد المشاريع بمعدل 39.4% وعدد الوظائف الجديدة بمعدل 39% فيما ارتفعت التكلفة الاستثمارية بمعدل 12%.

كشفت بيانات قاعدة بيانات مشاريع الاستثمار الأجنبي المباشر في العالم FDI Markets والصادرة عن مؤسسة فايننشال تايمز العالمية عن أن مؤشرات الاستثمار العربي البيني في الدول العربية قد شهدت تراجعاً خلال الربع الأول من العام 2021، على صعيد عدد المشاريع والتكلفة الاستثمارية متأثرة بالأزمة الاقتصادية العالمية نتيجة تفشي جائحة كوفيد-19، وتمثل أبرز ملامح هذا التراجع فيما يلي :

- مقارنة بالربع الأول من عام 2020، تراجع عدد المشاريع

تطور مؤشرات مشاريع الاستثمار العربي البيني



عدد المشاريع البينية
تراجع بـ33% وتكلفتها
الاستثمارية بـ2.6%
لتبلغ 1.57 مليار دولار
خلال الربع الأول 2021
مقارنة بنفس الفترة من
عام 2020

شهر مارس شهد ذروة
الاستثمار العربي البيني
بـ 12 مشروعًا بلغت
تكلفتها الاستثمارية 1.37
مليار دولار وساهمت في
توفير 1930 وظيفة
جديدة

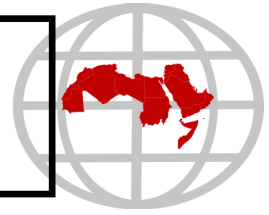
مشاريع الاستثمار العربي البيني خلال الربع الأول من 2021

السنة	الشهر	عدد المشاريع	التكلفة الاستثمارية بالمليون دولار	عدد الوظائف
2021	يناير	3	45	231
2021	فبراير	5	148	745
2021	مارس	12	1,373	1,930
2021	الربع الأول	20	1,566	2,906
2020	يناير	10	424	576
2020	فبراير	15	778	1621
2020	مارس	5	405	265
2020	الربع الأول	30	1,607	2,462
2020	أكتوبر	16	786	3270
2020	نوفمبر	12	509	1019
2020	ديسمبر	5	103	474
2020	الربع الرابع	33	1,398	4,763
2020	مجموع العام	110	4,775	10,878
التغير بين الربعين الأول (2021-2020)				
		(10)	(41)	444
نسبة التغير %				
		(33.3)	(2.6)	18.0
التغير بين الربعين الأول 2021 والرابع 2020				
		(13.0)	168.0	(1857.0)
نسبة التغير %				
		(39.4)	12.0	(39.0)
حصة الربع الأول لعام 2021 من العام 2020				
		18.2	32.8	26.7

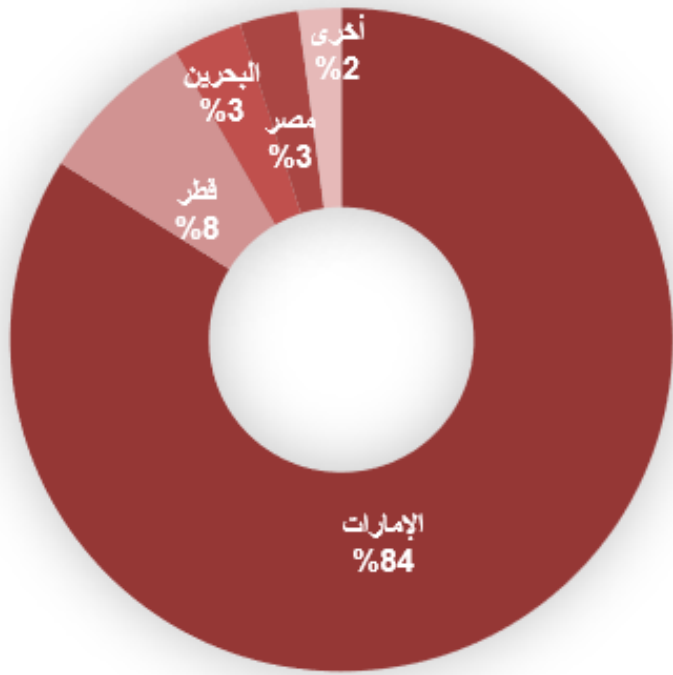
المصدر: FDI markets

- مثلت المشاريع التي تم انشاؤها خلال الربع الأول من العام 2021، من مجمل مشاريع العام 2020، نحو 18.2% من حيث عدد المشاريع، و32.8% من حيث تكلفتها الاستثمارية و26.7% من حيث عدد الوظائف الجديدة .
- بلغت المشاريع ذروتها خلال شهر مارس حيث تم تسجيل 12 مشروعًا أي ما يمثل 60% من مجموع المشاريع، وبلغت تكلفتها الاستثمارية 1.37 مليار دولار أي بنسبة 87.7% من إجمالي الاستثمارات العربية البينية.
- وفرت المشاريع العربية البينية خلال شهر مارس 1923 وظيفة مثلت 66.4% من إجمالي الوظائف الجديدة في الربع الأول لعام 2021 .
- تخطى متوسط التكلفة الاستثمارية للمشروع خلال الربع الأول من 2021 نظيره خلال 2020، وكذلك فاق متوسط التكلفة خلال الربع الأخير من 2020 ، ليسجل 78 مليون دولار مقارنة مع 54 مليون دولار و42 مليون دولار خلال الربعين الأول والرابع من عام 2020 على التوالي.
- سجل متوسط عدد الوظائف لكل مشروع نحو 145 وظيفة جديدة خلال الربع الأول 2021، مقارنة مع 82 وظيفة للربع الأول من العام 2020، و144 وظيفة للربع الرابع من 2020.

أهم الدول العربية المنفذة لمشاريع الاستثمار العربي البيني خلال الربع الأول من عام 2021



أهم الدول العربية المستثمرة في المنطقة
في الربع الأول 2021 حسب التكلفة الاستثمارية



- من إجمالي 7 دول عربية مستثمرة في المنطقة حلت الإمارات في المقدمة بـ 11 مشروعاً بتكلفة استثمارية بلغت 1.314 مليار دولار، نفذتها 9 شركات ووفرت نحو 2140 وظيفة جديدة.
- جاء في المرتبة الثانية من حيث عدد المشاريع كل من مصر ولبنان بمشروعين إثنين لكل منهما مع تفاوت في التكلفة وفي عدد الوظائف التي وفرها كلا المشروعين، ففي مصر بلغت التكلفة 44.7 مليون دولار وعدد الوظائف 222 وظيفة جديدة، في حين بلغت في لبنان 24 مليون دولار ووفرا 48 وظيفة.
- جاءت قطر في المرتبة الثانية من حيث حجم الاستثمار، بتكلفة استثمارية قدرها 121.3 مليون دولار لمشروع واحد خلال الربع الأول من 2021 مسجلة بذلك أعلى متوسط تكلفة للمشاريع العربية بالمنطقة ووفر هذا المشروع 72 فرصة عمل جديدة.

الدول العربية المستثمرة في المنطقة

الدولة	عدد المشاريع	عدد الشركات	عدد الوظائف	التكلفة الاستثمارية بالملين دولار	متوسط الوظائف	متوسط التكلفة الاستثمارية
الإمارات	11	9	2,139	1314.9	194	119.5
قطر	1	1	72	121.3	72.00	121.3
البحرين	1	1	137	52.8	137	52.8
مصر	2	2	222	44.7	111.00	22.4
لبنان	2	2	48	24	24	12.0
الأردن	1	1	22	5.8	22.00	5.8
السعودية	1	1	266	3.1	266	3.1
المجموع	19	17	2906	1566.6	152.9	82.5

المصدر: FDI markets

الإمارات تصدرت
7 دول عربية
مستثمرة في المنطقة
بتنفيذها لأكثر من
نصف عدد المشاريع
وبتكلفة استثمارية
بلغت 1.31 مليون
دولار



الشارقة حلت في المرتبة الأولى من حيث التكلفة الاستثمارية للمشاريع بحوالي 739 مليون دولار مثلت 47% من إجمالي إستثمارات الـ10 مدن العربية الأولى

دبي تصدرت الـ10 مدن العربية الأولى المستثمرة في المنطقة، حيث نفذت 9 مشاريع بتكلفة بلغت 548.4 مليون دولار مثلت 35% من الإجمالي ووفرت من خلالها 31% من الوظائف الجديدة

- من إجمالي 10 مدن عربية مستثمرة في المنطقة، ساهمت المدن الخمس الأولى بنحو 73.7% من عدد المشاريع (14 مشروعاً)، 70.6% من عدد الشركات (12 شركة)، ووفرت نحو 87.9% من الوظائف الجديدة (2553 وظيفة)، كما ساهمت بأكثر من 86% من حجم الاستثمار العربي البيني خلال الربع الأول من 2021 (1354.6 مليون دولار).

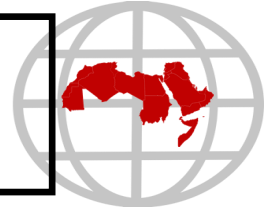
- حلت دبي في المرتبة الأولى بتأسيسها لـ 9 مشاريع، بتكلفة استثمارية بلغت 548.4 مليون دولار مثلت 35% من الإجمالي ووفرت 901 وظيفة جديدة وقامت 7 شركات بتنفيذها.
- جاءت الشارقة في المرتبة الأولى من حيث حجم الاستثمارات، حيث بلغت التكلفة الاستثمارية لمشروع واحد تم تنفيذه في مصر قرابة 739 مليون دولار ساهم في توفير 1147 وظيفة جديدة..

المدن العربية المستثمرة في المنطقة

المدينة	عدد المشاريع	عدد الشركات	عدد الوظائف	التكلفة الاستثمارية بالمليون دولار	متوسط الوظائف	متوسط التكلفة الاستثمارية
دبي	9	7	901	548.4	100	60.9
بيروت	2	2	48	24	24.00	12.0
الشارقة	1	1	1,147	739	1,147	739.0
الظهران	1	1	266	3.1	266.00	3.1
القاهرة	1	1	191	40.1	191	40.1
المنامة	1	1	137	52.8	137.00	52.8
أبو ظبي	1	1	91	27.5	91	27.5
الدوحة	1	1	72	121.3	72.00	121.3
الإسكندرية	1	1	31	4.6	31	4.6
عمان	1	1	22	5.8	22.00	5.8
الإجمالي	19	17	2906	1566.6	152.9	82.5

المصدر: FDI markets

أهم الدول العربية المستقبلية لمشاريع الاستثمار العربي البيئي خلال الربع الأول من عام 2021



الدول العربية المستقبلية للمشاريع العربية خلال الربع الأول من 2021

الدولة	عدد المشاريع	عدد الشركات	عدد الوظائف	التكلفة الاستثمارية بالمليون دولار	متوسط الوظائف	متوسط التكلفة الاستثمارية
السعودية	6	5	735	431.2	122.5	71.9
مصر	4	3	1,387	861.5	346.8	215.4
الإمارات	3	3	432	66.3	144.0	22.1
قطر	1	1	137	41.8	137.0	41.8
البحرين	1	1	91	27.5	91.0	27.5
عمان	1	1	72	121.3	72.0	121.3
جيبوتي	1	1	31	4.6	31.0	4.6
السودان	1	1	14	10.5	14.0	10.5
العراق	1	1	7	1.9	7.0	1.9
الإجمالي	19	17	2906	1566.6	152.9	82.5

المصدر: FDI markets

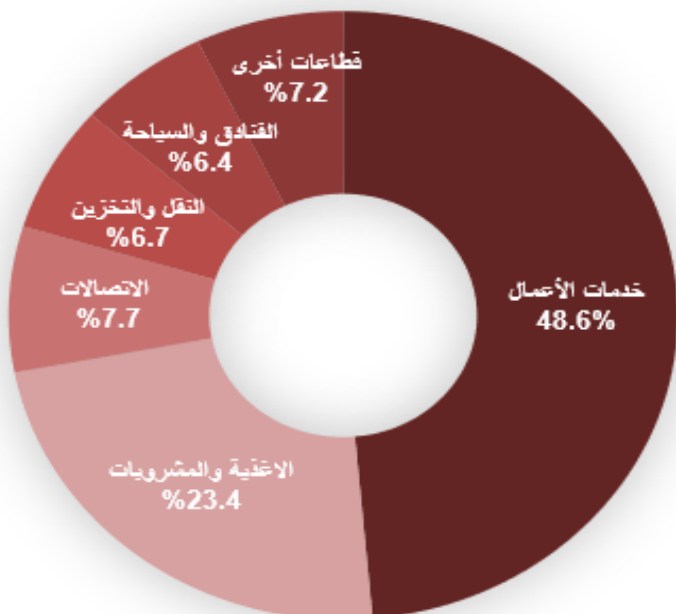
السعودية تصدرت 9 دول عربية باستقبالها
لـ 6 مشاريع بتكلفة استثمارية إجمالية بلغت
431.2 مليون دولار

- من إجمالي 9 دول عربية مستقبلية للاستثمار العربي، حلت السعودية في المقدمة بأكثر من ربع المشاريع نفذتها 5 شركات، وبتكلفة استثمارية إجمالية بلغت 431.2 مليون دولار وساهمت في توفير 735 فرصة عمل جديدة.
- المشاريع العربية البيئية التي استقبلتها مصر استحوذت على النصيب الأكبر من التكلفة الاستثمارية وذلك بحوالي 55% من إجمالي الاستثمارات العربية البيئية، كما ساهمت هذه المشاريع البالغ عددها 4 والتي نفذتها 3 شركات في توفير أكبر عدد من الوظائف الجديدة بنحو 1390 وظيفة.

خدمات الأعمال تصدرت المقدمة من حيث عدد المشاريع والتكلفة الاستثمارية وعدد الوظائف

- من إجمالي 11 قطاعا مستقبلية للاستثمارات العربية، استحوذت 5 قطاعات على نحو 93% من حجم الاستثمارات بتكلفة بلغت 1.45 مليار دولار، وفرت أكثر من ألفي وظيفة جديدة خلال الربع الأول من عام 2021. وتصدر قطاع خدمات الأعمال المقدمة من حيث عدد المشاريع، والتكلفة الاستثمارية وعدد الوظائف بـ 3 مشاريع نفذتها شركتان، وبتكلفة استثمارية إجمالية بلغت 761.3 مليون دولار، ووفرت ما يزيد على 1100 وظيفة.
- حل قطاع الأغذية والمشروبات في المرتبة الثانية من حيث حجم الاستثمار، بتكلفة تجاوزت 366 مليون دولار ووفر 399 وظيفة جديدة، تلاه قطاع الاتصالات بتكلفة قدرت بـ 121.3 مليون دولار لمشروع واحد وفر 72 وظيفة جديدة.

توزيع المشاريع العربية البيئية على القطاعات حسب التكلفة الاستثمارية



مشاريع الاستثمار العربي البيئي في الربع الأول لعام 2021

م	التاريخ	الشركة المستثمرة	انشطتها	دولة المستثمر	مدينة المستثمر	وجهة الاستثمار	مدينة الاستثمار	القطاع	الوظائف الجديدة	التكلفة الاستثمارية
1	مارس	LuLu	تدير الشركة الأم EMKE مع شركتها التابعة سلسلة من مراكز التسوق في الدول العربية وخارجها كما تقوم بتصنيع وتصدير واستيراد وتوزيع منتجات متنوعة. تأسست في عام 1966 ومقرها في أبو ظبي بالإمارات	الإمارات	أبو ظبي	البحرين	المنامة	الاغذية والمشروبات	91	27.5
2	مارس	Union of Arab Banks (UAB)	اتحاد المصارف العربية يمثل المجتمع المصرفي والمالي العربي ويقدم لها الدعم الفني. تأسس عام 1973 ومقره بيروت، لبنان	لبنان	بيروت	السعودية	الرياض	الخدمات المالية	19	13.6
3	مارس	iKcon	شركة أغذية سحابية تهدف إلى الاستفادة من الطلب على توصيل الطعام في جميع أنحاء الشرق الأوسط. تأسست عام 2019 ومقرها دبي بالإمارات	الإمارات	دبي	السعودية	الرياض	الاغذية والمشروبات	154	169.5
4	مارس	Ooredoo Oman (Nawras)	شركة اتصالات قطرية تعمل في مختلف أنحاء المنطقة (قطر، الكويت، العراق وغيرها) ، تحت 6 أسماء تجارية هي كيوتل وأسياسيل والوطنية واندوسات والنورس وغيرها. وتأسست عام 1987 وغيّرت اسمها من كيوتل إلى أوريدو عام 2013	قطر	الذوحة	سلطنة عمان	غير محدد	الاتصالات	72	121.3
5	مارس	iKcon	شركة أغذية سحابية تهدف إلى الاستفادة من الطلب على توصيل الطعام في جميع أنحاء الشرق الأوسط. تأسست عام 2019 ومقرها دبي بالإمارات	الإمارات	دبي	السعودية	جدة	الاغذية والمشروبات	154	169.5
6	مارس	TIME Hotels Management	شركة لإدارة الفنادق ومرافقها في منطقة الشرق الأوسط وتدير فنادق في الإمارات تأسست في يناير 2012 ويقع مقرها في دبي بالإمارات	الإمارات	دبي	مصر	العلمين	الفنادق والسياحة	202	100.2
7	مارس	Al Tamimi & Company	شركة لخدمات الاستشارات القانونية وخصوصا ذات الطابع التجاري . تأسست في عام 1989 ومقرها دبي بالإمارات	الإمارات	دبي	مصر	بورسعيد	خدمات الأعمال	33	21.6
8	مارس	Al Tamimi & Company	شركة لخدمات الاستشارات القانونية وخصوصا ذات الطابع التجاري . تأسست في عام 1989 ومقرها دبي بالإمارات	الإمارات	دبي	مصر	القاهرة	خدمات الأعمال	5	0.7
9	مارس	Metito	تقدم من خلال شركائها التابعة خدمات معالجة مياه الصرف الصحي وتكنولوجيا البيئة وتحلية المياه والطاقة المتجددة. تأسست في عام 1958 ومقرها في الشارقة بالإمارات	الإمارات	الشارقة	مصر	الحمام	خدمات الأعمال	1147	739
10	مارس	Mawdoo3	موقع موضوع هو موقع إخباري باللغة العربية عن السفر والسيارات والاتصالات والإلكترونيات. تأسس في عام 2010 ومقره في عمان بالأردن.	الأردن	عمان	السعودية	غير محدد	البرمجيات وتكنولوجيا المعلومات	22	5.8
11	مارس	Dolphin Marine Group	توفر مجموعة دولفين البحرية معدات وخدمات السلامة البحرية و قوارب وطوافات النجاة ومعدات مكافحة الحرائق . تأسست عام 1977 ويقع مقرها في الإسكندرية بمصر.	مصر	الإسكندرية	جيبوتي	جيبوتي	معدات صناعية	31	4.6
12	فبراير	Move One	شركة متكاملة لإدارة المهام والنقل الدولي والإزالة والخدمات اللوجستية السلسة في جميع أنحاء العالم من خلال نقطة اتصال واحدة. تأسست في عام 1992 ويقع مقرها في دبي بالإمارات	الإمارات	دبي	السودان	غير محدد	النقل والتخزين	14	10.5
13	فبراير	Amouage (Oman Perfumery)	تقدم أرامو السعودية خدمات استكشاف وإنتاج وتوزيع النفط والغاز بما يشمل خرائط العمليات واستخراج وإدارة المكامن وخدمات تكرير وتوزيع وشحن النفط وإدارة المشاريع والبحث والتطوير. تأسست عام 1933 ويقع مقرها في الظهران بالسعودية.	السعودية	الظهران	الإمارات	دبي	منتجات المستهلك	266	3.1
14	فبراير	Kanoo Shipping	مجموعة يوسف بن أحمد كانو هي واحدة من أكبر الشركات العائلية وأكثر البيوت التجارية تنوعاً في الخليج. تأسست في عام 1890 ويقع مقرها في المنامة بالبحرين.	البحرين	المنامة	الإمارات	الشارقة	النقل والتخزين	137	52.8
15	فبراير	GAC Group	تقدم مجموعة GAC الخدمات اللوجستية والشحن والخدمات البحرية وإدارة سلسلة التوريد ، والنقل الدولي ، والتخزين والتوزيع و الدعم الجري وعمليات الطائرات والبارجة. تأسست في عام 1956 ويقع مقرها في دبي بالإمارات	الإمارات	دبي	قطر	الذوحة	النقل والتخزين	137	41.8
16	فبراير	Apex Pharma	أبيكس فارما هي شركة أدوية. تشمل أنشطتها التجارية الإنتاج والتسويق والمبيعات واستيراد المنتجات الصيدلانية. تأسست عام 1997 ويقع مقرها في القاهرة بمصر.	مصر	القاهرة	السعودية	جدة	الأدوية	191	40.1
17	يناير	Gulf Marketing Group (GMG)	تعمل مجموعة الخليج للتسويق (GMG) كمتكامل صناعي للبيع بالتجزئة لمنتجات وعلامات تجارية عمالية في مجالات الرياضة والترفيه ، والغذاء والصحة، والمعدات. تأسست في عام 1978 ومقرها دبي بالإمارات	الإمارات	دبي	السعودية	الرياض	المسجوات	195	32.7
18	يناير	Al Faris Group	مجموعة الفارس هي مورد للمعدات الثقيلة وحلول الطاقة وبيع وتأجير المعدات. تأسست في عام 1992 ويقع مقرها في دبي بالإمارات	الإمارات	دبي	العراق	غير محدد	معدات صناعية	7	1.9
19	يناير	Anghami	توفر منصة أنغامي بث الموسيقى بقائمة تشغيل تصل إلى عشرين مليون أغنية وتمتلك حقوقاً حصرية للعديد من الفنانين العالميين والعرب . تأسست في عام 2012 ونقلت مقرها في يناير 2021 من لبنان إلى أبو ظبي بالإمارات	لبنان	بيروت	الإمارات	أبو ظبي	البرمجيات وتكنولوجيا المعلومات	29	10.4

إعلانات نوايا الاستثمار في الدول العربية خلال الثلث الأول من عام 2021

من إجمالي 14 دولة مستثمرة، استحوذت الدول الخمس الأولى وهي الإمارات والسعودية والهند ومصر والمملكة المتحدة على 75% من إجمالي المشاريع وفقاً لإعلانات نوايا الاستثمار

- كشفت إعلانات نوايا الاستثمار خلال الثلث الأول من العام 2021 على أنه ينتظر أن تقوم 14 دولة بتنفيذ 40 مشروعاً في الدول العربية ، ومن بين هذه الدول هنالك 8 دول عربية تنوي الاستثمار في المنطقة.
- بلغت نوايا الاستثمار في الدول العربية ذروتها خلال شهر أبريل 2021، حيث عبر المستثمرون عن نيتهم تنفيذ 13 مشروعاً في 8 دول عربية ، وتوزع هذه المشاريع على 4 قطاعات وهي البرمجيات وخدمات تكنولوجيا المعلومات، وخدمات الأعمال، ومنتجات المستهلك، والخدمات المالية.
- جاء شهر مارس في المرتبة الثانية من حيث عدد المشاريع بنحو 12 مشروعاً لنحو 8 دول مستثمرة، موزعة على 7 قطاعات.
- ثم حل في المرتبة الثالثة شهر يناير بعدد 9 مشاريع لأربع دول هي السعودية والإمارات والمغرب والهند، موزعة على ثلاثة قطاعات .
- في حين حل شهر فبراير في المؤخرة بعدد 6 مشاريع لنحو 4 دول في 5 قطاعات .
- من إجمالي 14 دولة مستثمرة، استحوذت الدول الخمس الأولى وهي الإمارات والسعودية والهند ومصر والمملكة المتحدة على 75% من إجمالي المشاريع وفقاً لإعلانات نوايا الاستثمار في الدول العربية خلال الثلث الأول من العام 2021، تنفذها 29 شركة في تسعة قطاعات. وتصدرت الإمارات المركز الأول بعدد 12 مشروعاً مثلت 30% من إجمالي المشاريع تنفذها 12 شركة في ستة قطاعات يتقدمها قطاع البرمجيات وخدمات تكنولوجيا المعلومات.
- احتلت السعودية المركز الثاني بعدد 6 مشاريع، تنفذها 5 شركات في قطاعي البرمجيات وخدمات تكنولوجيا المعلومات والخدمات المالية، ثم الهند بعدد 6 مشاريع لست شركات في 4 قطاعات ، تلتها مصر بعدد 4 مشاريع في 3 قطاعات.
- تساوت استثمارات كل من المملكة المتحدة والولايات المتحدة وفقاً لإعلانات نوايا الاستثمار بعدد مشروعين لكل منهما تنفذها أيضاً شركتان ، تعمل كل منهما في قطاعين مختلفين.

اعلانات نوايا الاستثمار في الدول العربية خلال الثلث الأول من العام 2021

م	الشركة المستثمرة	بلد المستثمر	مدينة المستثمر	البلد المستهدفة	تاريخ	القطاع المستهدف
1	TakeStep	الولايات المتحدة	نيو مكسيكو	البحرين الكويت قطر الإمارات السعودية	أبريل	البرمجيات وخدمات تكنولوجيا المعلومات
2	Recharge.com	هولندا	أمستردام	البحرين الكويت عمان قطر السعودية الإمارات	أبريل	البرمجيات وخدمات تكنولوجيا المعلومات
3	Weelo	مصر	القاهرة	الأردن السعودية	أبريل	البرمجيات وخدمات تكنولوجيا المعلومات
4	Network International LLC	الإمارات	دبي	السعودية	أبريل	البرمجيات وخدمات تكنولوجيا المعلومات
5	Quantum Marketing Technologies	السعودية	جدة	مصر الإمارات	أبريل	البرمجيات وخدمات تكنولوجيا المعلومات
6	DailyMealz	السعودية	الرياض	مصر الإمارات	أبريل	البرمجيات وخدمات تكنولوجيا المعلومات
7	PayMob	مصر	القاهرة	السعودية	أبريل	البرمجيات وخدمات تكنولوجيا المعلومات
8	QPAY	قطر	الدوحة	العراق الكويت عمان	أبريل	البرمجيات وخدمات تكنولوجيا المعلومات
9	Laverie	مصر	القاهرة	البحرين الكويت عمان قطر السعودية الإمارات	أبريل	خدمات الأعمال
10	Kemitt	مصر	الجيزة	السعودية	أبريل	منتجات المستهلك
11	Cofe App	الكويت	الكويت	مصر السعودية تركيا الإمارات المملكة المتحدة	أبريل	البرمجيات وخدمات تكنولوجيا المعلومات
12	Tamara	السعودية	الرياض	البحرين الكويت عمان قطر الإمارات	أبريل	الخدمات المالية
13	Bam Boom Cloud	المملكة المتحدة	دربي	ألمانيا الإمارات	أبريل	البرمجيات وخدمات تكنولوجيا المعلومات
14	Radisson Hospitality (Rezidor Hotel Group)	الصين	شنغهاي	مصر المغرب	مارس	الفنادق والسياحة
15	Soul Artists	الإمارات العربية المتحدة	دبي	السعودية	مارس	البرمجيات وخدمات تكنولوجيا المعلومات
16	Service My Car	الإمارات	دبي	البحرين الكويت عمان قطر السعودية	مارس	البرمجيات وخدمات تكنولوجيا المعلومات
17	Nabta Health	الإمارات	الشارقة	السعودية	مارس	الرعاية الصحية البرمجيات وخدمات تكنولوجيا المعلومات
18	Curaleaf	الولايات المتحدة	ويكنيلد	المغرب	مارس	الأدوية
19	Yap	الهند	تشيناي	مصر عمان السعودية	مارس	البرمجيات وخدمات تكنولوجيا المعلومات
20	PolicyBazaar	الهند	جورجون	الإمارات	مارس	الخدمات المالية
21	Ukheshe	جنوب أفريقيا	جوهانسبرج	الإمارات	مارس	الخدمات المالية
22	NOW Money	الإمارات	دبي	البحرين مصر الكويت عمان قطر السعودية	مارس	الخدمات المالية
23	iKcon	الإمارات	دبي	السعودية	مارس	مأكولات ومشروبات
24	Abwaab	الأردن	عمان	مصر	مارس	البرمجيات وخدمات تكنولوجيا المعلومات
25	Kenz	فلسطين	رام الله	السعودية	مارس	المنسوجات
26	Salasa	السعودية	الرياض	البحرين الكويت عمان قطر الإمارات	فبراير	البرمجيات وخدمات تكنولوجيا المعلومات
27	FlexxPay	الإمارات	دبي	البحرين	فبراير	البرمجيات وخدمات تكنولوجيا المعلومات
28	Hydro Industries	المملكة المتحدة	لندن	الكويت السعودية	فبراير	معدات صناعية
29	Imarticus Learning	الهند	مومباي	مصر الأردن الكويت نيجيريا قطر السعودية	فبراير	خدمات الأعمال
30	North Ladder	الإمارات	دبي	السعودية الولايات المتحدة	فبراير	إلكترونيات استهلاكية منتجات استهلاكية
31	Fenix	الإمارات	أبو ظبي	البحرين الكويت عمان قطر السعودية	فبراير	تصنيع المعدات الأصلية للنقل غير الآلي
32	Slurrp Farm	الهند	جورجون	الإمارات	يناير	مأكولات ومشروبات
33	Sarwa	الإمارات	دبي	السعودية	يناير	البرمجيات وخدمات تكنولوجيا المعلومات
34	Rebel Foods	الهند	مومباي	السعودية	يناير	مأكولات ومشروبات
35	Ejaro	السعودية	جدة	الإمارات	يناير	البرمجيات وخدمات تكنولوجيا المعلومات
36	Ziina	الإمارات	دبي	الأردن السعودية	يناير	الخدمات المالية
37	Jiffy.ai	الهند	بنغالور	الإمارات	يناير	البرمجيات وخدمات تكنولوجيا المعلومات
38	Chari.ma	المغرب	الدار البيضاء	الجزائر تونس	يناير	البرمجيات وخدمات تكنولوجيا المعلومات
39	Zbooni	الإمارات	دبي	الأردن السعودية	يناير	البرمجيات وخدمات تكنولوجيا المعلومات
40	Tamara	السعودية	الرياض	الإمارات	يناير	الخدمات المالية

مشاريع الاستثمار العربي المباشر في الخارج خلال الربع الأول من 2021

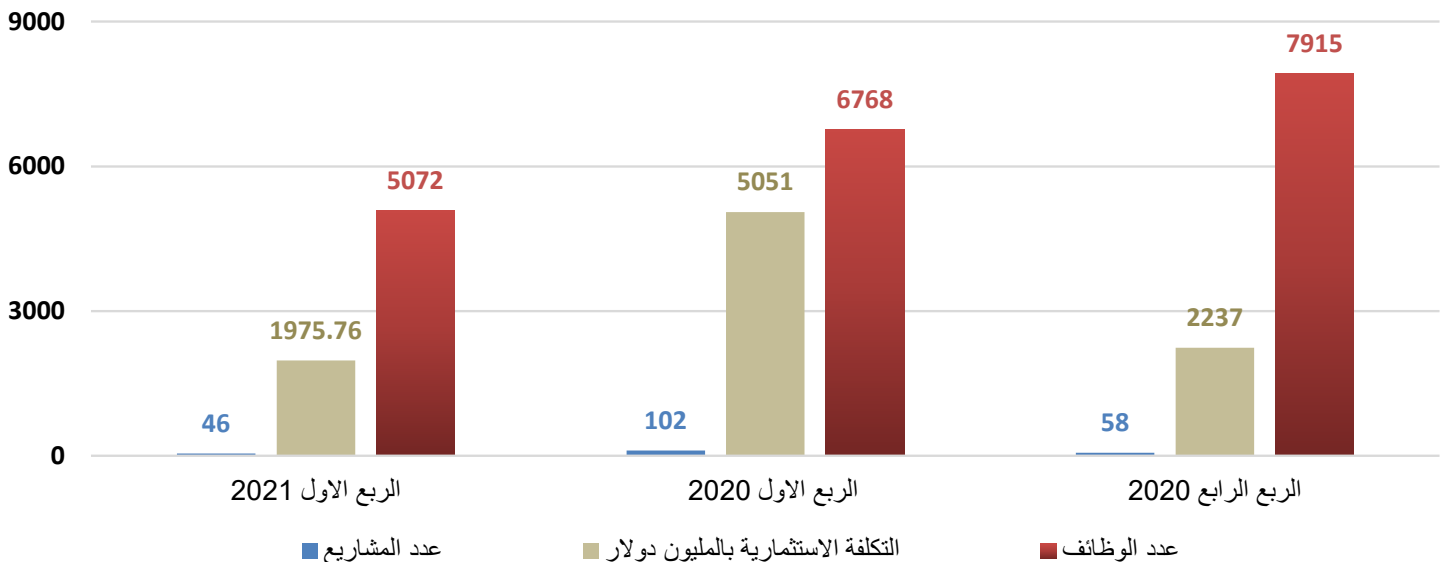
2021 مقارنة مع الربع الأول من العام 2020 على النحو التالي:

- تراجع عدد المشاريع بمعدل 54.9% حيث بلغت نحو 46 مشروعاً وانخفضت تكلفتها الاستثمارية بمعدل 60.9% إلى 1.98 مليار دولار، والوظائف الجديدة انخفضت بمعدل 25.1% لتصل إلى 5100 وظيفة تقريباً.

بلغت مشاريع الاستثمار العربي المباشر في الخارج نحو 46 مشروعاً خلال الربع الأول من عام 2021 بما يعادل 2.0% من الإجمالي العالمي، وبتكلفة استثمارية قدرها 1.98 مليار دولار، أي ما نسبته 1.7% من الإجمالي العالمي، كما حققت 5072 وظيفة جديدة بما يعادل 1.4%.

وفق قاعدة بيانات مؤسسة الفايبنشال تايمز تراجعت مؤشرات الاستثمار العربي المباشر في الخارج خلال الربع الأول من العام

تطور مشاريع الاستثمار العربي المباشر في الخارج





المشاريع شهدت
ذروتها في مارس
بتسجيل 19 مشروعاً
بتكلفة استثمارية
1.55 مليار دولار


عدد المشاريع
العربية في الخارج
تراجع بمعدل 54.9%
وتكلفتها الاستثمارية
بمعدل 60.9%
إلى 1.98 مليار دولار

مشاريع الاستثمار العربي المباشر في الخارج خلال الربع الأول من 2021

السنة	الشهر	عدد المشاريع	التكلفة الاستثمارية بالمليون دولار	عدد الوظائف
2021	يناير	8	117	664
2021	فبراير	19	308	1,172
2021	مارس	19	1,551	3,236
2021	الربع الأول	46	1,976	5,072
2020	يناير	35	1626	1704
2020	فبراير	45	1560	3713
2020	مارس	22	1865	1351
2020	الربع الأول	102	5,051	6,768
2020	أكتوبر	23	951	3826
2020	نوفمبر	23	801	2720
2020	ديسمبر	12	485	1369
2020	الربع الرابع	58.00	2237.00	7915.00
2020	مجموع العام	617.00	34011.00	54190.00
التغير بين الربعين الأول (2021-2020)				
نسبة التغير %				
التغير بين الربعين الأول 2021 والرابع 2020				
نسبة التغير %				
حصة الربع الأول لعام 2021 من العام 2020				

المصدر: FDI markets

- بالمقارنة مع بيانات الربع الرابع لعام 2020، نجد أن هناك تراجعاً في عدد المشاريع بمعدل 20.7%، والتكلفة الاستثمارية انخفضت أيضاً بمعدل 11.7%، وكذلك انخفض عدد الوظائف الجديدة بمعدل 35.9%
- تمثل المشاريع العربية في الخارج في الربع الأول من عام 2021 نحو 7.5% من مجمل عدد المشاريع في عام 2020، و5.8% من التكلفة الاستثمارية للعام نفسه، وكذلك 9.4% من عدد الوظائف الجديدة.
- تراجع متوسط التكلفة الاستثمارية للمشروع خلال الربع الأول 2021 إلى 43 مليون دولار مقارنة مع 49.5 مليون دولار للمشروع خلال الفترة نفسها من عام 2020.
- ارتفع متوسط عدد الوظائف خلال الربع الأول للعام 2021 ليصل إلى 110 وظائف جديدة مقارنة مع 66 وظيفة للمشروع خلال الربع ذاته من عام 2020.
- شهدت المشاريع ذروتها في مارس 2021 حيث سجلت 19 مشروعاً بتكلفة استثمارية قدرت بنحو 1.55 مليار دولار أي ما نسبته 78.5% من الإجمالي، وبعده وظائف تزيد عن 3200 وظيفة.
- قام أكبر 10% من المستثمرين العرب بإنشاء 17 مشروعاً بنسبة 37% من الإجمالي بتكلفة 241.9 مليون دولار، أي ما يعادل ثمن الإجمالي.




التوزيع الجغرافي والقطاعي للمشاريع العربية في الخارج في الربع الأول من عام 2021



الاستثمارات الجديدة
تصدرت مجموع
الاستثمارات العربية في
الخارج بـ 90.9% من
العدد الإجمالي للمشاريع
بمتوسط تكلفة استثمارية
بلغ 47.4 مليون دولار
للمشروع وبمتوسط 119
فرصة عمل لكل مشروع

- من إجمالي 16 قطاعاً، استحوذ قطاع النقل والتخزين على أكثر من خمسي عدد المشاريع بتكلفة استثمارية 358.30 مليون دولار. فيما ساهم قطاع خدمات الأعمال في توفير أكبر عدد من الوظائف و استحوذ على أكبر استثمار بإجمالي 1222 وظيفة جديدة و 768.2 مليون دولار على التوالي.
- من بين إجمالي 30 دولة مستقبلة للمشاريع العربية، استحوذت الدول الخمس الأولى على ما يقرب من خمسي عدد المشاريع. حيث حلت السعودية كوجهة أولى بأكثر من ثمن عدد المشاريع بتكلفة استثمارية بلغت 431.2 مليون دولار. فيما حصلت مصر على أكبر عدد من الوظائف وأكبر استثمار بإجمالي 1387 وظيفة و 861.5 مليون دولار.
- مثلت الاستثمارات الجديدة 90.9% من عدد المشاريع بمتوسط تكلفة استثمارية 47.4 مليون دولار و 119 فرصة عمل جديدة لكل مشروع.
- استثمرت 28 شركة عربية في الخارج، من إجمالي 2395 شركة عالمية خلال الربع الأول. ونفذت الشركات العشر الكبرى 26 مشروعاً بنسبة 56.5% من عدد المشاريع و 48.9% من فرص العمل و 37% من التكلفة الاستثمارية.
- من إجمالي 11 نشاطاً تجارياً، استحوذ نشاط المبيعات والتسويق والدعم على أكثر من خمسي عدد المشاريع. فيما حل نشاط إعادة التدوير أعلى إجمالي استثمار بقيمة 739 مليون دولار عبر مشروع واحد. كما أنتج نشاط البناء أكبر عدد من الوظائف.
- من إجمالي 10 دول عربية مصدرة للاستثمار، ساهمت الإمارات بغالبية عدد المشاريع. وأكبر عدد من الوظائف وأكبر استثمار بإجمالي 3994 وظيفة و 1.65 مليار دولار على التوالي.
- من إجمالي 13 مدينة عربية مصدرة للاستثمار، نفذت دبي ما يقرب من ثلثي المشاريع. وولدت أكبر عدد من الوظائف وأكبر استثمار بإجمالي 2672 وظيفة و 882.7 مليون دولار على التوالي.
- من بين 24 مدينة مستقبلة للاستثمارات العربية، استحوذت المدن الخمسة الأولى على ما يقرب من خمس عدد المشاريع. وحلت الرياض كوجهة أولى بنسبة 6.8% من عدد المشاريع. فيما حصلت مدينة الحمام المصرية على أكبر عدد من الوظائف وأكبر استثمار بإجمالي 1147 وظيفة و 739.00 مليون دولار على التوالي.

من إجمالي 16 قطاعاً
مستقبلاً استحوذ النقل
والتخزين على المركز الأول
بنسبة 43.2% من عدد
المشاريع بتكلفة استثمارية
في حدود 358 مليون
دولار



ملامح الاستثمار الأجنبي المباشر في 17 دولة عربية

- تتضمن النشرة جزءا عن ملامح الاستثمار الأجنبي المباشر في الدول العربية يعرض أهم المعلومات عن الاستثمار في كل دولة عربية من خلال رصد تطور عدد من مؤشرات الأداء في 17 دولة وتشمل ما يلي:
- تطور قيمة تدفقات وارصدة الاستثمار الأجنبي المباشر الوارد والصادر للدولة خلال الفترة (2011-2020).
 - التطور السنوي للمشاريع الاستثمارية الأجنبية في الدولة ما بين عامي 2003 و 2020 وفق مؤشرات عدد المشاريع وتكلفتها الاستثمارية والوظائف التي توفرها.
 - أهم القطاعات المستقبلية لمشاريع الاستثمار الأجنبي المباشر في الدولة خلال الفترة 2003 - 2020.
 - أهم 10 دول مستثمرة في الدولة خلال الفترة 2003 - 2020.
 - أهم 10 مدن مستقبلية لمشاريع الاستثمار الأجنبي المباشر في الدولة خلال الفترة 2003 - 2020

سيتم نشر تقارير الدول تباعا حسب الترتيب الأبجدي على حسابي المؤسسة على تويتر ولينكد إن والموقع الشبكي



www.dhaman.org



المؤسسة العربية لضمان
الإستثمار وائتمان الصادرات
The Arab Investment & Export
Credit Guarantee Corporation



أول هيئة متعددة الأطراف لتأمين الإستثمار في العالم



المقر الدائم للمنظمات العربية

دولة الكويت

ص.ب 23568 الصفاة 13096 - الشويخ - تقاطع طريقي المطار وجمال عبد الناصر

+965 2495 9555

www.dhaman.org