

المؤسسة العربية لضمان
الإستثمار وائتمان الصادرات
The Arab Investment & Export
Credit Guarantee Corporation



التقرير السنوي 2019



المؤسسة العربية لضمان الاستثمار وائتمان الصادرات (ضمان) هي مؤسسة عربية إقليمية ذات كيان قانوني مستقل، أسست عام 1974 بموجب اتفاقية متعددة الأطراف، وقعتها 21 دولة عربية، ومودعة لدى وزارة الخارجية في دولة الكويت. وقد باشرت أعمالها في مطلع إبريل عام 1975، وتضم في عضويتها، إلى جانب جميع الأقطار العربية، بعض الهيئات العربية الدولية. وتتخذ المؤسسة من دولة الكويت مقراً دائماً لها، ولديها مكتب إقليمي في مدينة الرياض بالمملكة العربية السعودية.

أغراض المؤسسة:

وفق اتفاقية إنشائها تعمل المؤسسة على تحقيق هدفين رئيسيين:

1 - توفير خدمات الضمان ضد المخاطر غير التجارية للاستثمارات العربية البينية والأجنبية في الدول العربية، وضد المخاطر التجارية وغير التجارية لائتمان صادرات الدول العربية فيما بينها ولمختلف دول العالم.

2 - المساهمة في زيادة الوعي العربي بقضايا الاستثمار والتصدير وصناعة الضمان من خلال مجموعة من الأنشطة المكملة والخدمات المساندة التي تساهم في تطوير بيئة ومناخ الاستثمار والتصدير، وإبراز الفرص الاستثمارية والتصديرية المتاحة وتمتية قدرات الكوادر العربية في هذا المجال.

وفي سبيل تحقيق أغراضها تقوم المؤسسة بتوفير التغطية التأمينية ضد عدد من المخاطر أهمها؛ المخاطر غير التجارية للاستثمارات العربية والأجنبية المباشرة القائمة والجديدة المنفذة في الدول العربية، والتغطية التأمينية ضد المخاطر التجارية وغير التجارية للصادرات العربية إلى مختلف دول العالم وكذلك واردات الموارد الأساسية والسلع الاستراتيجية، إلى جانب تغطية المخاطر التجارية للمبيعات المحلية. كما تلتزم المؤسسة بدفع التعويض عن الخسائر المحققة بنسب تتراوح بين 80% و 100%. من الخسارة حسب الخطر وخلال مدة تتراوح ما بين شهر وستة أشهر، فضلاً عن التزامها بإعداد البحوث وتقديم الدعم الفني والاستشارات للجهات العربية العاملة في مجال تخصصها.

وفي مارس (أذار) 2020، صنفت وكالة ستاندرد أند بورز العالمية المؤسسة «AA-» مع تأكيد النظرة المستقبلية المستقرة، حيث يعكس هذا التصنيف متانة المركز المالي للمؤسسة بكفاية رأسمالية قوية، وسيولة عالية تمكنها من مقابلة التزاماتها التأمينية، إضافة لقوة محفظتها التأمينية وتنوعها.

المركز الرئيسي

المقر الدائم للمنظمات العربية

تقاطع شارع جمال عبد الناصر وطريق المطار

الشويخ، دولة الكويت

ص. ب 23568 - الصفاة 13096

هاتف: (+965) 24959555 - فاكس: (+965) 24959596/7

البريد الإلكتروني: info@dhaman.org

الموقع الشبكي: www.dhaman.org

أجهزة المؤسسة

يتكون الهيكل التنظيمي للمؤسسة العربية لضمان الاستثمار وأتتامن الصادرات (ضمان) من الأجهزة التالية:

1- مجلس المساهمين (الجمعية العمومية)

هو أعلى سلطة في المؤسسة ويمثل جميع الأعضاء (دولاً وهيئات) وتتعقد له كافة الصلاحيات اللازمة لتحقيق أغراضها. ومن المهام التي يتولاها ضمن صلاحيات أخرى: وضع السياسة العامة التي تحكم عمل المؤسسة وتفسير نصوص الاتفاقية وتعديلها وتعيين أعضاء مجلس الإدارة والمدير العام.

2- مجلس الإدارة

يتألف مجلس الإدارة من تسعة أعضاء غير متفرغين يتم اختيارهم لمدة ثلاث سنوات وينتخب من بين أعضائه رئيساً. ويتولى المجلس إدارة أعمال المؤسسة ضمن الصلاحيات المنصوص عليها في اتفاقية المؤسسة أو المخولة له من قبل مجلس المساهمين، وتتضمن تلك الصلاحيات ضمن مهام أخرى: إقرار النظم واللوائح المالية والإدارية، وإقرار برامج العمليات والبحوث المقترحة من المدير العام للمؤسسة ومتابعة تنفيذها، وتحديد الأوجه التي توظف فيها أموال المؤسسة، واعتماد الموازنة التقديرية وتقديم تقرير سنوي عن نشاط المؤسسة لمجلس المساهمين، وتعيين مديري الإدارات وتحديد مرتباتهم وكافة الاختصاصات الأخرى المنصوص عليها في اتفاقية إنشاء المؤسسة.

أسماء السادة أعضاء مجلس الإدارة:

- | | |
|--------|--|
| رئيساً | 1. سعادة الأستاذ/ أحمد بن محمد الفنام |
| عضواً | 2. سعادة السفير/ جمال عبد الله فراج الغانم |
| عضواً | 3. سعادة الأستاذة/ مريم محمد الأميري |
| عضواً | 4. سعادة الدكتور/ مختار الهادي الطويل |
| عضواً | 5. سعادة الأستاذ/ أحمد حسن العبيدلي |
| عضواً | 6. سعادة الأستاذ/ محمد أحمد حسن |
| عضواً | 7. سعادة الأستاذ/ مسلم بن محاد بن علي قطن |
| عضواً | 8. سعادة الدكتور/ ناصر سعد الدين علي قطامي |
| عضواً | 9. سعادة الأستاذ/ محمد الأمين التار |

3- المدير العام

سعادة الأستاذ/ عبد الله أحمد الصبيح

4- الموظفون الفنيون والإداريون

سعادة رئيس مجلس المساهمين
المؤسسة العربية لضمان الاستثمار واأتمان الصادرات (ضمان)
دور الانعقاد السابع والأربعون

تحية طيبة وبعد،

يطيب لي أن أرفع لسعادتكم والمجلس الموقر تقرير مجلس الإدارة السنوي عن نشاط المؤسسة للعام 2019، وفقا لنص الفقرة (هـ) من المادة (1/12) من اتفاقية المؤسسة العربية لضمان الاستثمار واأتمان الصادرات (ضمان).

وتفضلوا بقبول فائق الاحترام،



أحمد بن محمد الغنام
رئيس مجلس الإدارة

المملكة المغربية
أبريل (نيسان) 2020

المحتويات

الفصل الأول: لمحة عامة عن الأوضاع الاقتصادية العالمية والعربية

- 6
6
7
8
8
8
11
11
11
12
- 1-1 الاقتصاد العالمي
2-1 الاقتصاد العربي

الفصل الثاني: عمليات التأمين

- 8
8
8
11
11
11
12
- 1.2 العمليات المؤمن عليها
2.2 إجمالي العقود السارية والالتزامات القائمة
3.2 إجمالي أقساط الضمان
4.2 التعويض والاسترداد
5.2 إعادة التأمين
6.2 تسويق خدمات الضمان

الجداول

- 14
14
15
16
17
- جدول رقم (1): قيمة العمليات المؤمن عليها خلال عام 2019
جدول رقم (2): قيمة العمليات المؤمن عليها خلال عام 2019 موزعة حسب الأقطار المصدرة/ المستفيدة من الضمان وحسب أنواع العقود
جدول رقم (3): قيمة العمليات المؤمن عليها خلال عام 2019 موزعة حسب الأقطار المضيفة/ المستوردة وحسب أنواع العقود
جدول رقم (4): قيمة العقود السارية والالتزامات القائمة كما في 2019/12/31 حسب القطر المضيف/المستورد وحسب أنواع العقود

الرسومات البيانية

- 18
18
19
20
- رسم بياني (1): قيمة عقود الضمان خلال عام 2019 موزعة حسب الأقطار المضمونة
رسم بياني (2): قيمة عقود الضمان خلال عام 2019 موزعة حسب الأقطار المضيفة/ المستوردة
رسم بياني (3): قيمة العقود السارية والالتزامات القائمة كما في 2019/12/31 حسب الأقطار المضيفة/ المستوردة

الفصل الثالث: الأنشطة المكملة والخدمات المساندة

- 21
21
22
22
22
23
- 1.3 المطبوعات والدراسات وأوراق العمل
2.3 تطوير الموارد البشرية
3.3 تقنية المعلومات
4.3 الموقع الشبكي
5.3 النشاط الإعلامي

الفصل الرابع: التقرير المالي

- 24
26
29
30
31
32
33
- تقرير مراقبي الحسابات المستقلين
بيان الدخل الشامل للسنة المنتهية في 31 ديسمبر 2019
بيان المركز المالي كما في 31 ديسمبر 2019
بيان التغيرات في حقوق الملكية للسنة المنتهية في 31 ديسمبر 2019
بيان التدفقات النقدية للسنة المنتهية في 31 ديسمبر 2019
إيضاحات حول البيانات المالية للسنة المنتهية في 31 ديسمبر 2019

الفصل الأول: لمحة عامة عن الأوضاع الاقتصادية العالمية والعربية⁽¹⁾

1.1 الاقتصاد العالمي:

تواصل خلال العام 2019 تراجع وتيرة نمو الاقتصاد العالمي، حسب تقديرات صندوق النقد الدولي في تقرير آفاق الاقتصاد العالمي¹ يناير 2020، حيث كشف الصندوق عن هبوط لمعدل نمو الناتج المحلي الإجمالي العالمي إلى 2.9% عام 2019 مقارنة بمعدل بلغ 3.6% عام 2018، وذلك كمحصلة لما يلي:

- تراجع النمو في مجموعة الدول المتقدمة من 2.2% عام 2018 إلى 1.7% عام 2019، وذلك نتيجة رئيسية لهبوط معدلات النمو في الولايات المتحدة، وكندا، واقتصادات منطقة اليورو، في مقابل ارتفاع معدل النمو بشكل كبير في اليابان، واستقراره في المملكة المتحدة.

- هبوط معدل النمو في مجموعة الدول الناشئة والنامية من 4.5% عام 2018 إلى 3.7% عام 2019، وذلك نتيجة لتراجع معدلات النمو في الدول النامية والناشئة في آسيا، وخصوصا الصين، والهند، ودول الآسيان، وكذلك تراجعها في الدول الناشئة والنامية في أوروبا وأمريكا اللاتينية والكاريبي، ودول الشرق الأوسط وشمال أفريقيا، مع ارتفاعه في دول أفريقيا جنوب الصحراء.

أما على صعيد توقعات العام 2020، فمن المرجح ان يشهد **الاقتصاد العالمي** حسب تقرير الصندوق في ابريل 2020 أسوأ موجة ركود منذ أزمة الكساد الكبير في الثلاثينيات من القرن الماضي، متجاوزة في تأثيراتها السلبية الازمة المالية العالمية لعام 2008. فمن المتوقع أن يؤدي ما يسمى بـ "الانغلاق الكبير" جراء جائحة كوفيد 19 التي أصابت الملايين من البشر وأودت بحياة مئات الآلاف في دول العالم، وترتب عليها توقف شبه تام لمراكز الإنتاج لأشهر عديدة، الى انكماش الاقتصاد العالمي بشدة بمعدل يقدر بنحو 3%، بل ومن المحتمل أن تزداد الأوضاع سوءا إذا ما استمر انتشار الفيروس وإجراءات الاحتواء وتشديد الأوضاع المالية وتقييد حركة المعاملات بأنواعها مدة أطول.

ويرجح الصندوق أن تظهر التأثيرات السلبية بصورة أكبر في الدول المتقدمة، بانكماش ناتجها بمعدل 6.1%، في مقابل انكماش اقل بمعدل 1% لناتج الدول النامية والأسواق الصاعدة كمحصلة لانكماش ناتج الدول الناشئة في أوروبا وأمريكا اللاتينية والشرق الأوسط وأفريقيا، واستمرار النمو في الصين والهند بمعدل 1.2 و 1.9% على التوالي.

وفيما يتعلق **بالأداء الخارجي**، استمر تراجع فوائض الحسابات الجارية الإجمالية لدول العالم من 364.2 مليار دولار عام 2018 إلى نحو 290.5 مليار دولار خلال عام 2019، كمحصلة لانخفاض الفائض في الدول المتقدمة بنسبة 15.8% إلى نحو 304.9 مليارات دولار، وتحول الفائض الطفيف البالغ 1.9 مليار دولار الى عجز بقيمة 14.4 مليار دولار في الدول الناشئة والنامية.

وفيما يخص التدفقات الرأسمالية، أشار رصد لاتجاهات **الاستثمار العالمي**، صادر عن مؤتمر الأمم المتحدة للتجارة والتنمية (الأونكتاد) في أكتوبر 2019، إلى تحسن تدفقات الاستثمار الأجنبي المباشر في العالم بمعدل 24% خلال النصف الأول من العام 2019 إلى 640 مليار دولار مقارنة مع النصف الأول من العام 2018، الا ان مستوى التدفقات تراجع بمعدل 23% في حال تمت مقارنته بمستوى التدفقات في النصف الثاني من العام 2018. فيما توقع الرصد الصادر في نهاية مارس 2020 تراجعاً في مستوى التدفقات بنسبة تتراوح ما بين 30 و 40% خلال العامين 2020 و 2021.

وفي المقابل شهدت حركة **التجارة العالمية للسلع والخدمات** تراجعاً في معدل نموها من 3.6% عام 2018 إلى 1.1% عام 2019، حيث تراجع معدل نمو التجارة السلعية من 3.7% إلى 0.9% خلال نفس الفترة وهو الأضعف منذ 2012، لتبلغ الصادرات السلعية العالمية نحو 18.9 تريليون دولار عام 2019 مقارنة مع ما يزيد على 19.1 تريليون في العام السابق.

(1) أرقام الفصل الأول مصدرها الأساسي صندوق النقد الدولي والأونكتاد، وهي تقديرية وليست نهائية وتلتزم المؤسسة بتعديلها في تقاريرها اللاحقة تبعاً للتعديلات التي يقوم المصدر، من هذا المنطلق من الطبيعي أن تكون الأرقام في هذا التقرير مختلفة نسبياً عن تقرير العام الماضي لنفس السنة المشار إليها.

أما فيما يتعلق **بصناعة الضمان**، فوفق الاتحاد الدولي لهيئات ضمان ائتمان الصادرات والاستثمار (اتحاد بيرن)، الذي يضم أهم 83 جهة دولية وإقليمية ووطنية، شهد عام 2018 نمواً بمعدل 6.4% في قيمة إجماليات عمليات الضمان الشاملة للتجارة والاستثمار في العالم لتبلغ نحو 2480 مليار دولار مقارنة مع 2330 مليار دولار عام 2017. وقد توزعت العمليات الجديدة لعام 2018 ما بين 2430 مليار دولار لضمان ائتمان الصادرات بحصة 98% من الإجمالي و46 مليار دولار لضمان الاستثمار ونسبة 2%، وقد ارتفعت قيمة التعويضات المدفوعة لتبلغ 6.4 مليارات دولار عام 2018. في المقابل انخفضت قيمة التعويضات المستردة خلال عام 2018 لتبلغ 2.7 مليار دولار.

2.1 الاقتصاد العربي:

واصل الناتج المحلي الإجمالي للدول العربية نموه ليبلغ 2697 مليار دولار خلال العام 2019 استناداً لتقديرات صندوق النقد الدولي، ولكن مع تراجع معدل النمو إلى 1.9% مقارنة بمستوى بلغ 2.4% عام 2018، وذلك نتيجة انكماش اقتصادات ليبيا بالدرجة الأولى، ثم السودان، وفلسطين، في مقابل تحسن نسبي للنمو في ثماني دول. فيما شهدت حصة الدول العربية من الناتج العالمي استقراراً حول 3.1% عام 2019.

أما **على صعيد آفاق النمو لعام 2020**، فتشير توقعات الصندوق إلى انكماش الناتج المحلي الإجمالي للدول العربية بنسبة 2.7% ليبلغ 2385.4 مليار دولار وذلك محصلة لانكماش الناتج في دول مجلس التعاون الخليجي بنفس النسبة، وانكماش ناتج الدول التي تشهد صراعات بنسبة 21% في مقابل نمو إيجابي للناتج في جيبوتي ومصر بمعدل 1 و2% على التوالي.

ورغم تحسن أسعار النفط وعائداته عام 2019، إلا أن **الموازانات الحكومية** لجميع الدول العربية واصلت في تعميق عجزها المالي مع ارتفاع دول العجز من 15 إلى 17 دولة، كما شهدت موازنات 10 دول عربية تراجعاً في الأداء في صورة ارتفاع في العجز أو تحول الفائض إلى عجز أو انخفاض للفائض. يأتي ذلك بالتزامن مع تراجع متوسط معدل التضخم في دول المنطقة بمقدار النصف تقريباً إلى 3.3% عام 2019.

كما ساءت المؤشرات الاجمالية **للمديونية الخارجية** للدول العربية، مع ارتفاع متوسط نسبة الدين من الناتج المحلي الإجمالي على الصعيد العربي خلال العام 2019 جراء ارتفاع النسبة في 10 دول، وذلك رغم استمرار استقرارها حول الحدود الآمنة (تحت مستوى الـ 50%) في 8 دول عربية.

وعادت **الاحتياطيات الدولية** من العملات الأجنبية في الدول العربية تراجعاً، ولكن دون أن تكسر حاجز التريليون دولار، حيث بلغت 1025.3 مليار دولار خلال العام 2019، وذلك محصلة لتحسن احتياطيات 10 دول وتراجعها في 7 دول واستقرارها في دولة واحدة هي جيبوتي.

وفيما يتعلق **بالاستثمار الأجنبي المباشر**، شهدت تدفقاته الواردة إلى الدول العربية حسب الأونكتاد تراجعاً طفيفاً بنسبة 0.34% إلى 31.2 مليار دولار عام 2018، مقابل 31.3 مليار دولار عام 2017، ولكن مع ارتفاع حصة الدول العربية إلى 2.4% من الإجمالي العالمي البالغ 1297 مليار دولار، و4.4% من إجمالي الدول النامية البالغ 706 مليارات دولار عام 2018.

أما حركة **التجارة العربية للسلع والخدمات**، فقد تواصل ارتفاعها حسب صندوق النقد الدولي بنسبة 0.6% إلى 2387 مليار دولار عام 2019، وذلك محصلة لتراجع الصادرات العربية من السلع والخدمات بنسبة 33% إلى 1229 مليار دولار جراء هبوط أسعار النفط، في مقابل ارتفاع الواردات العربية من السلع والخدمات بنسبة أكبر بلغت 47.8% إلى 1138 مليار دولار خلال نفس الفترة.

وعلى صعيد **نشاط الضمان** في هيئات الضمان العربية والإقليمية، ارتفعت قيمة الضمانات التي وفرها أعضاء "اتحاد أمان"، (18 مؤسسة، توافرت عنها بيانات) بمعدل 15% لتبلغ 38.3 مليار دولار خلال عام 2018، مقابل 33.3 مليار دولار في عام 2017. في حين تجاوزت القيمة الاجمالية للعمليات المؤمن عليها خلال العام 2019 لدى المؤسسة 1.8 مليار دولار، لتبلغ قيمة عملياتها التراكمية ما يزيد على 20.6 مليار دولار بنهاية عام 2019.

الفصل الثاني: عمليات التأمين

1.2 العمليات المؤمن عليها⁽²⁾:

بلغت القيمة الإجمالية للعمليات المؤمن عليها 1833.9 مليون دولار أمريكي (556.68 مليون د.ك.)⁽³⁾ خلال العام 2019، مقارنة بمبلغ 1641.7 مليون دولار أمريكي (498.75 مليون د.ك.) عام 2018، أي بزيادة نسبتها 11.71% (انظر الجدول 1). وفيما يلي توزيع العمليات المؤمن عليها:

1.1.2 تأمين الاستثمار:

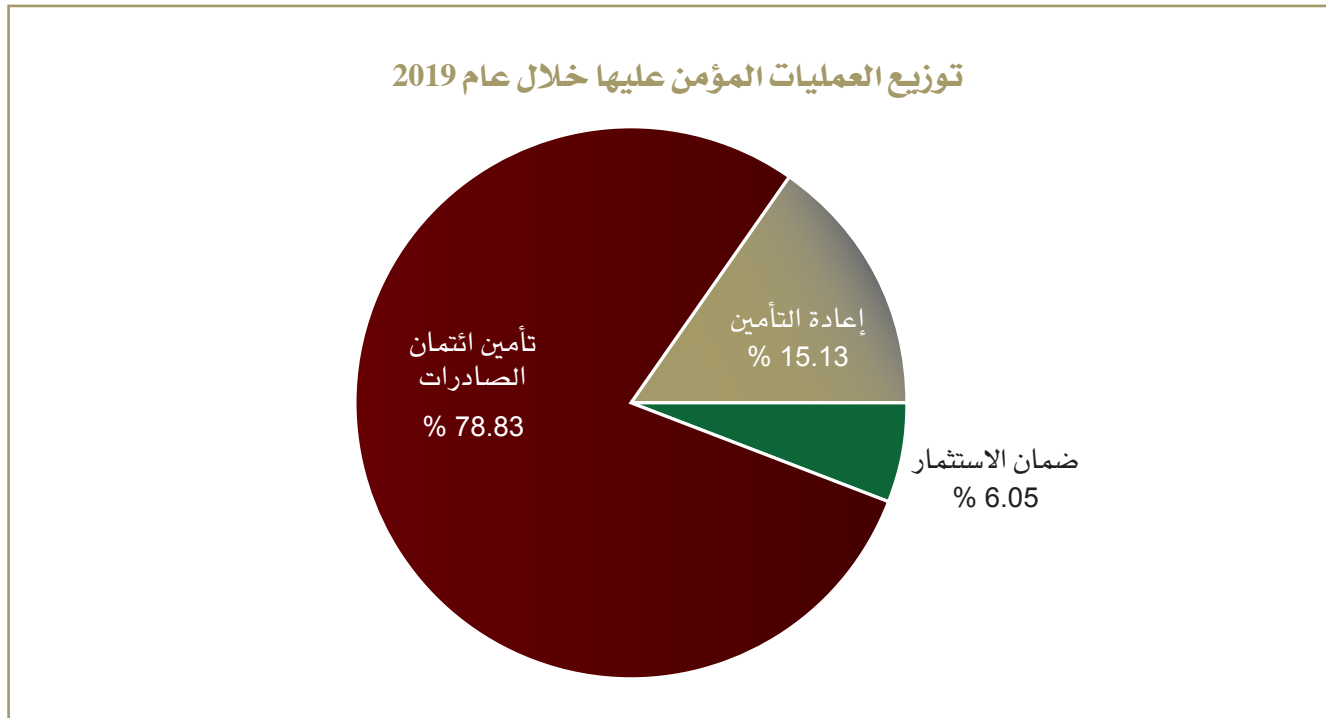
بلغت قيمة الاستثمارات المؤمن عليها 110.9 ملايين دولار أمريكي (33.66 مليون د.ك.) تمثل ما نسبته 6.05% من القيمة الإجمالية للعمليات المؤمن عليها.

2.1.2 تأمين ائتمان الصادرات:

بلغت قيمة عمليات تأمين ائتمان الصادرات المؤمن عليها 1445.6 مليون دولار أمريكي (438.81 مليون د.ك.) تمثل ما نسبته 78.82% من القيمة الإجمالية للعمليات المؤمن عليها.

3.1.2 إعادة التأمين الوارد:

بلغت قيمة العمليات المسندة إلى المؤسسة بموجب اتفاقيات إعادة التأمين الاختيارية والنسبية الواردة 277.4 مليون دولار أمريكي (84.20 مليون د.ك.) تمثل ما نسبته 15.13% من القيمة الإجمالية للعمليات المؤمن عليها.

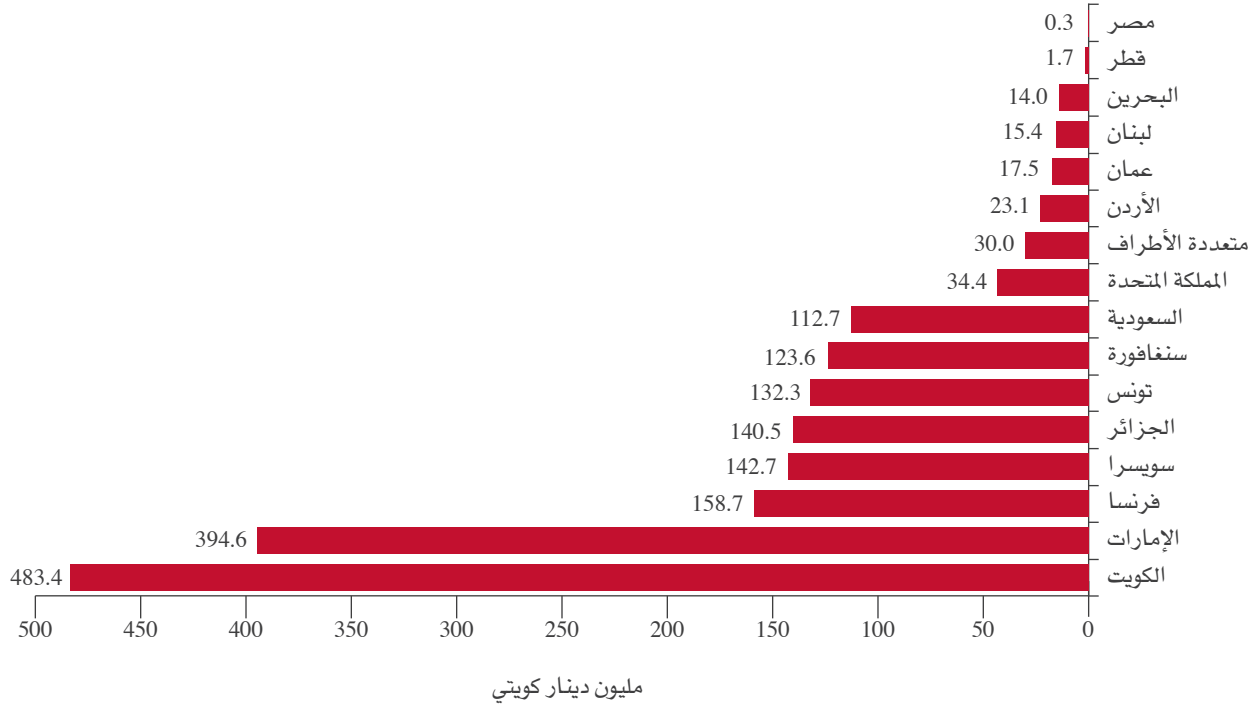


(2) Real Business Insured

(3) دولار أمريكي واحد يعادل 0.303550 د.ك. كما في 2019/12/31.

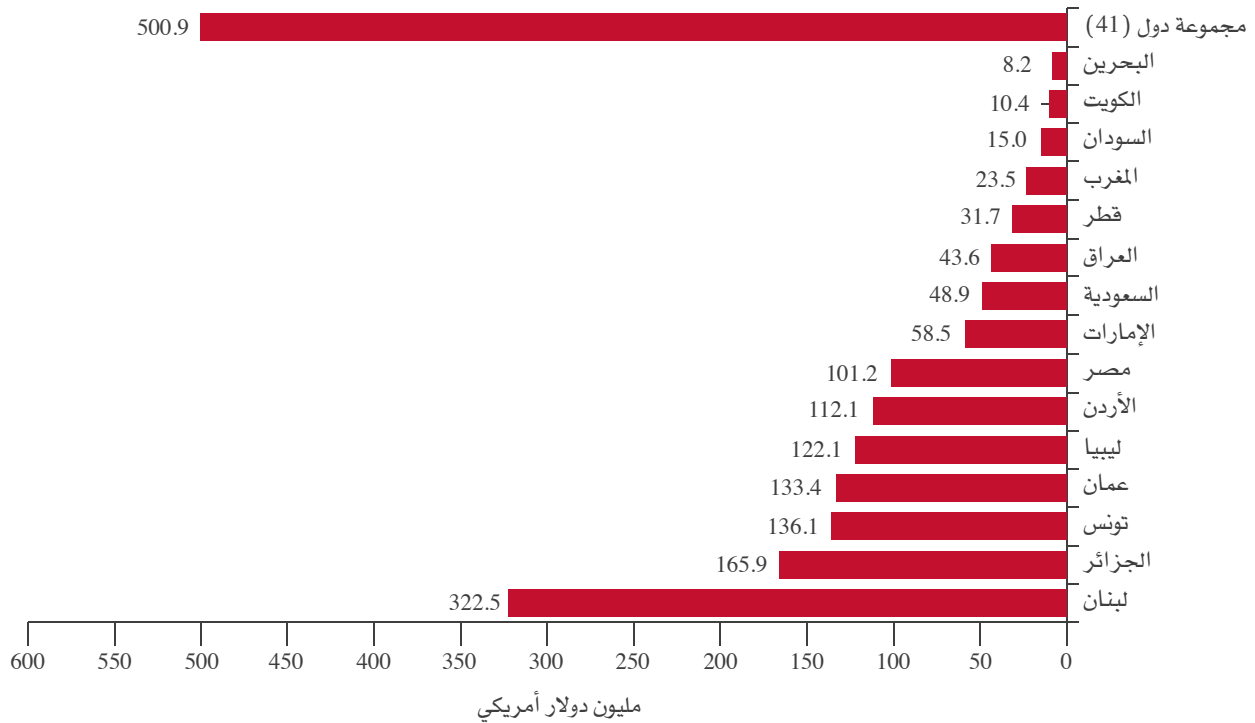
هذا وقد استفاد من ضمان المؤسسة خلال العام مستثمرون ومصدرون ومؤسسات مالية من 16 دولة عربية وغير عربية. جاء في مقدمة الدول المستفيدة من الضمان دولة الكويت بنسبة (26.36%) تليها دولة الإمارات العربية المتحدة بنسبة (21.51%) فالجمهورية الفرنسية بنسبة (8.65%) وسويسرا بنسبة (7.78%) والجمهورية الجزائرية الديمقراطية الشعبية بنسبة (7.66%) والجمهورية التونسية بنسبة (7.21%) وسنغافورة بنسبة (6.74%) والمملكة العربية السعودية بنسبة (6.15%) والمملكة المتحدة بنسبة (2.37%) وجهات متعددة الأطراف بنسبة (1.64%) والمملكة الأردنية الهاشمية بنسبة (1.26%) وسلطنة عمان بنسبة (0.96%) والجمهورية اللبنانية بنسبة (0.84%) ومملكة البحرين بنسبة (0.76%) ودولة قطر بنسبة (0.09%) وجمهورية مصر العربية بنسبة (0.02%) (انظر الجدول 2).

قيمة العمليات المؤمن عليها حسب جنسية المستفيدين خلال عام 2019



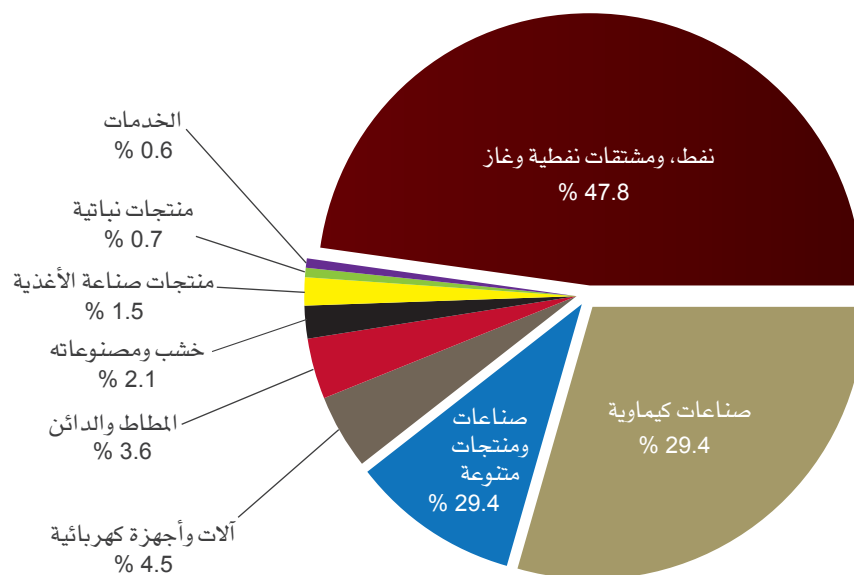
بلغ عدد الدول المضيفة للاستثمار و/أو المستوردة للسلع 56 دولة، منها 15 دولة عربية تصدرتها الجمهورية اللبنانية بنسبة (17.59%) تليها الجمهورية الجزائرية الديمقراطية الشعبية بنسبة (9.04%) والجمهورية التونسية بنسبة (7.42%) وسلطنة عمان بنسبة (7.27%) وليبيا بنسبة (6.66%) والمملكة الأردنية الهاشمية بنسبة (6.11%) وجمهورية مصر العربية بنسبة (5.52%) ودولة الإمارات العربية المتحدة بنسبة (3.19%) والمملكة العربية السعودية بنسبة (2.66%) والجمهورية العراقية بنسبة (2.38%) ودولة قطر بنسبة (1.73%) والمملكة المغربية بنسبة (1.28%) وجمهورية السودان بنسبة (0.82%) ودولة الكويت بنسبة (0.57%) ومملكة البحرين بنسبة (0.45%) فيما توزعت بقية العمليات المؤمن عليها على 41 دولة بما نسبته (27.31%) من قيمة العقود (انظر الجدول 3).

قيمة العمليات المؤمن عليها حسب الدول المضيضة / المستوردة خلال عام 2019



أما على مستوى التوزيع القطاعي لعمليات التأمين فقد استحوذ قطاع النفط ومشتقاته على نسبة (47.80%) من إجمالي قيمة العمليات، ثم قطاع الصناعات الكيماوية بنسبة (29.40%) ثم السلع والمنتجات المتنوعة بنسبة (9.80%) ثم قطاع الآلات والأجهزة الكهربائية بنسبة (4.50%) ثم قطاع المطاط واللدائن بنسبة (3.60%) ثم قطاع الخشب ومصنوعاته بنسبة (2.10%) ثم قطاع المنتجات والصناعة الغذائية بنسبة (1.50%) ثم قطاع المنتجات النباتية بنسبة (0.70%) وأخيرا قطاع الخدمات بنسبة (0.60%).

عقود تأمين ائتمان الصادرات بحسب نوع السلع خلال عام 2019



2.2 إجمالي العقود السارية والالتزامات القائمة:

1.2.2 إجمالي العقود السارية:

بلغت القيمة الإجمالية لعقود التأمين السارية 1413 مليون دولار أمريكي (428.92 مليون د.ك) كما في 2019/12/31 وذلك بانخفاض نسبته 6.55% عن قيمة العقود السارية كما في نهاية العام 2018. وتوزعت هذه القيمة بنسبة 16.65% لعقود ضمان الاستثمار و83.35% لعقود تأمين ائتمان الصادرات وإعادة التأمين (انظر الجدول 4).

2.2.2 إجمالي الالتزامات القائمة:

بلغت القيمة الإجمالية للالتزامات القائمة على المؤسسة تجاه الأطراف المضمونة كما في 2019/12/31 مبلغ 467.80 مليون دولار أمريكي (142.00 مليون د.ك) تمثل 33.11% من قيمة العقود السارية وذلك مقارنة بمبلغ 571.75 مليون دولار أمريكي (173.70 مليون د.ك) في العام 2018 (انظر الجدول 4).

3.2 إجمالي أقساط الضمان:

بلغت القيمة الإجمالية لأقساط الضمان في نهاية العام 7,145,519 دولاراً أمريكياً (2,169,022 د.ك) وذلك بانخفاض نسبته 9.33% عن قيمة أقساط الضمان في العام 2018 البالغة 7,880,991 دولاراً أمريكياً (2,394,245 د.ك).

4.2 التعويض والاسترداد:

قامت المؤسسة بدفع 3 تعويضات بقيمة 250,090 دولاراً أمريكياً نتيجة تحقق خطر تجاري. ولم تسترد المؤسسة أي مبلغ خلال العام.

5.2 إعادة التأمين:

تم خلال العام تجديد 8 اتفاقيات إعادة تأمين نسبية واردة مع هيئات تأمين ائتمان عربية وطنية منها 4 اتفاقيات ائتمان صادرات و4 اتفاقيات تجارة داخلية، كما تم إبرام اتفاقية جديدة مع أحد البنوك العربية يتم بموجبها إعادة تأمين عمليات ائتمان صادرات من تلك الدولة.

وفيما يتعلق باتفاقيات إعادة التأمين الاختيارية الواردة تم إبرام وتجديد 18 اتفاقية منها 12 اتفاقية لتغطية عمليات تصدير و6 اتفاقيات لتغطية عمليات تجارة داخلية.

6.2 تسويق خدمات الضمان:

1.6.2 منتجات جديدة ومواد ترويجية وحملات تسويقية:

في إطار سعيها لتسويق خدماتها التأمينية للمصدرين والمستثمرين والمصارف في الدول العربية وخارجها، قامت المؤسسة بما يلي:

- تنظيم نحو 300 زيارة واجتماع تسويقي في 11 دولة تشمل دولة المقر ودولة المكتب الإقليمي للمؤسسة في العاصمة السعودية الرياض.
- إدراج إعلانات عن المؤسسة وأنشطتها في دليلين تجاريين ومهنيين عالميين.
- التحديث الدوري لمحتوى الموقع الشبكي للمؤسسة.
- تحديث الإصدارات والكتيبات وأدلة خدمات التأمين.

2.6.2 الأنشطة والفعاليات والمؤتمرات:

بهدف تسويق خدماتها والتعريف بدورها والمساهمة في نشر الوعي بمناخ الاستثمار وسبل تحسينه نظمت المؤسسة وشاركت في عدد من الأنشطة والفعاليات أبرزها ما يلي:

- معرض الخليج للأغذية 2019، دبي، الامارات، فبراير 2019.
- ورشة عمل نادي براغ عن إعادة التأمين، مسقط، سلطنة عمان، فبراير 2019.
- ورشة عمل للتعريف بخدمات المؤسسة، باريس، فرنسا، مارس 2019.
- المنتدى الاستثماري السعودي للاستزراع المائي، دبي، الامارات، أبريل 2019.
- الاجتماع السنوي «لاتحاد بيرن»، سنغافورة، ابريل 2019.
- ورشة عمل عن دور تأمين ائتمان الصادرات في تنمية الصادرات البحرينية، المنامة، البحرين، ابريل 2019.
- دورة تدريبية فنية نظمتها المؤسسة، لموظفي الصندوق الوطني لرعاية وتنمية المشروعات الصغيرة والمتوسطة، الكويت، يونيو 2019.
- الاجتماع السنوي العاشر لاتحاد أمان، مسقط، سلطنة عُمان، سبتمبر 2019.
- معرض «فودكس السعودية 2019»، جدة، السعودية، نوفمبر 2019.
- المعرض الدولي للتعبئة والتغليف، القاهرة، مصر، ديسمبر 2019.

3.6.2 التعاون والاتصال الخارجي:

إبرام مذكرتي تفاهم مع كل من:

1. الصندوق الوطني لرعاية وتنمية المشروعات الصغيرة والمتوسطة في دولة الكويت لتقدم المؤسسة خدماتها في مجال تأمين ائتمان الصادرات ضد المخاطر التجارية وغير التجارية للمشروعات الصغيرة والمتوسطة الممولة من قبل الصندوق وفق شروط تفضيلية إضافة إلى تعزيز التعاون في مجال تبادل المعلومات والخبرات والأنشطة التدريبية.
2. المؤسسة الإسلامية لتأمين الاستثمار وائتمان الصادرات (ICIEC) يقوم بموجبها الطرفان بالتنسيق للتسويق المشترك في مجال تأمين الاستثمار وائتمان الصادرات إضافة إلى تعزيز التعاون في مجال تبادل المعلومات والخبرات والأنشطة التدريبية.

جدول رقم (1) قيمة العمليات المؤمن عليها خلال العام 2019

العملية	دولار أمريكي	دينار كويتي
ضمان الاستثمار	110,896,777	33,662,717
اتّعتان الصادرات	1,445,623,323	438,818,960
إعادة تأمين	277,416,349	84,209,733
الإجمالي العام	1,833,936,449	556,691,409

جدول رقم (2)

قيمة العمليات المؤمن عليها خلال العام 2019 موزعة حسب الأقطار المصدرة/ المستفيدة من الضمان وحسب أنواع العقود
(بالدولار الأمريكي والمعادل بالدينار الكويتي)

النسبة إلى	الإجمالي	النسبة	تأمين وإعادة تأمين الصلوات	النسبة	تأمين الاستثمار	النسبة	تأمين أمريكي	القطر المصدر
% الإجمالي	دينار كويتي	%	دينار كويتي	%	دينار كويتي	%	دولار أمريكي	
%26.36	146,725,396.78	%25.52	133,480,354	%39.35	13,245,043	%39.35	43,633,810	الكويت
%21.51	119,767,987.68	%22.90	119,767,988	-	-	-	-	الإمارات
%8.65	48,168,662.70	%9.21	48,168,663	-	-	-	-	فرنسا
%7.78	43,322,945.26	%8.28	43,322,945	-	-	-	-	سويسرا
%7.66	42,663,624.88	%8.16	42,663,625	-	-	-	-	الجزائر
%7.21	40,160,142.01	%7.68	40,160,142	-	-	-	-	تونس
%6.74	37,525,952.54	%7.17	37,525,953	-	-	-	-	سنغافورة
%6.14	34,205,234.60	%5.25	27,459,679	%20.04	6,745,556	%20.04	22,222,222	السعودية
%2.37	13,172,112.66	%2.52	13,172,113	-	-	-	-	المملكة المتحدة
%1.64	9,118,868.14	%0.00	-	%27.09	9,118,868	%27.09	30,040,745	متعددة الأقطار
%1.26	7,007,614.30	%0.47	2,454,364	%13.53	4,553,250	%13.53	15,000,000	الأردن
%0.96	5,322,393.30	%1.02	5,322,393	-	-	-	-	سلطنة عمان
%0.84	4,670,651.68	%0.89	4,670,652	-	-	-	-	لبنان
%0.76	4,252,306.80	%0.81	4,252,307	-	-	-	-	البحرين
%0.09	518,231.49	%0.10	518,231	-	-	-	-	قطر
%0.02	89,284.24	%0.02	89,284	-	-	-	-	مصر
%100.00	556,691,409	%100.00	523,028,692	%100.00	33,662,717	%100.00	110,896,777	الإجمالي العام
				%93.95		%6.05		النسبة إلى الإجمالي



جدول رقم (3)

قيمة العمليات المؤمن عليها خلال عام 2019 موزعة حسب الأقطار المضيفة/المستوردة وحسب أنواع العقود (بالدولار الأمريكي والمعادل بالدينار الكويتي)

النسبة إلى الإجمالي العام	الإجمالي		النسبة	تأمين وإعادة تأمين الصادرات		النسبة	تأمين الاستثمار		القطر المضيف/المستورد
	دينار كويتي	دولار أمريكي		دينار كويتي	دولار أمريكي		دينار كويتي	دولار أمريكي	
%17.59	97,896,233	322,504,473	%18.72	97,896,233	322,504,473	-	-	-	لبنان
%9.04	50,348,156	165,864,456	%9.63	50,348,156	165,864,456	-	-	-	الجزائر
%7.42	41,318,771	136,118,502	%7.90	41,318,771	136,118,502	-	-	-	تونس
%7.27	40,490,894	133,391,184	%6.00	31,372,026	103,350,439	%27.09	9,118,868	30,040,745	سلطنة عمان
%6.66	37,049,843	122,055,156	%7.08	37,049,843	122,055,156	-	-	-	ليبيا
%6.11	34,024,090	112,087,269	%6.51	34,024,090	112,087,269	-	-	-	الأردن
%5.52	30,717,039	101,192,685	%4.58	23,971,484	78,970,462	%20.04	6,745,556	22,222,222	مصر
%3.19	17,759,421	58,505,753	%3.40	17,759,421	58,505,753	-	-	-	الإمارات
%2.66	14,829,529	48,853,661	%2.84	14,829,529	48,853,661	-	-	-	السعودية
%2.38	13,245,043	43,633,810	%0.00	-	-	%39.35	13,245,043	43,633,810	العراق
%1.73	9,626,370	31,712,634	%1.84	9,626,370	31,712,634	-	-	-	قطر
%1.28	7,140,373	23,522,888	%1.37	7,140,373	23,522,888	-	-	-	المغرب
%0.82	4,553,250	15,000,000	%0.00	-	-	%13.53	4,553,250	15,000,000	السودان
%0.57	3,156,406	10,398,305	%0.60	3,156,406	10,398,305	-	-	-	الكويت
%0.45	2,481,572	8,175,167	%0.47	2,481,572	8,175,167	-	-	-	البحرين
%72.69	404,636,990	1,333,015,943	%70.93	370,974,273	1,222,119,166	%100	33,662,717	110,896,777	اجمالي الدول العربية
%19.09	106,246,565	350,013,390	%20.31	106,246,565	350,013,390	-	-	-	آسيا
%2.36	13,141,993	43,294,328	%2.51	13,141,993	43,294,328	-	-	-	أوروبا
%0.03	145,129	478,105	%0.03	145,129	478,105	-	-	-	أفريقيا
%5.84	32,520,733	107,134,682	%6.22	32,520,733	107,134,682	-	-	-	مجموعة دول
%27.31	152,054,420	500,920,506	%29.07	152,054,420	500,920,506	-	-	-	اجمالي الدول غير العربية
%100	556,691,409	1,833,936,449	%100.00	523,028,692	1,723,039,672	%100	33,662,717	110,896,777	الإجمالي العام
					%93.95				النسبة إلى الإجمالي %

جدول رقم (4)

قيمة العقود السارية والالتزامات القائمة كما في 2019/12/31 حسب القطر المضيف /المستورد وحسب أنواع العقود (بالدولار الأمريكي والمعادل بالدينار الكويتي)

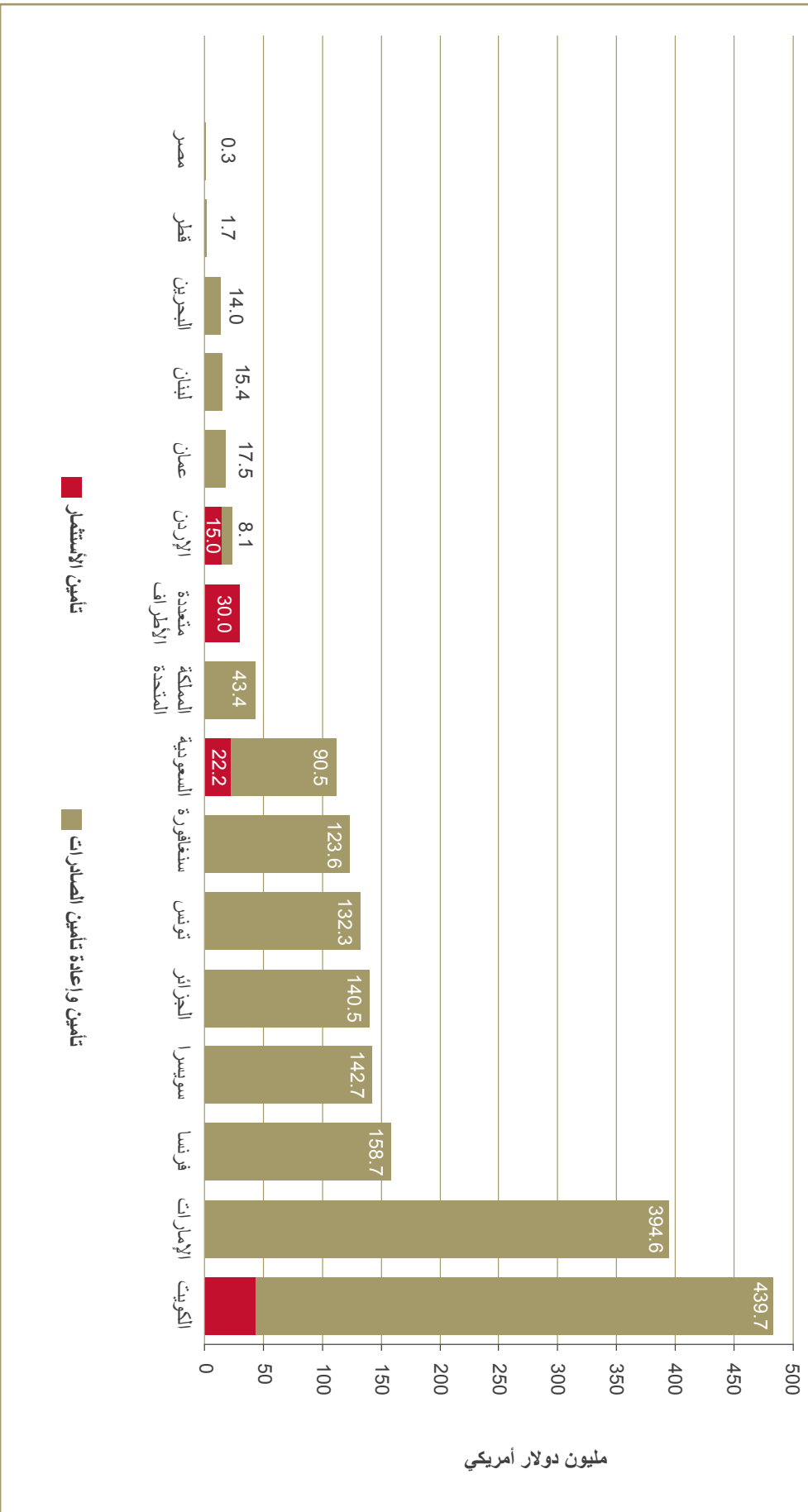
النسبة من الإجمالي النسبة من الإجمالي	الإجمالي		الالتزامات القائمة لعقد التأمين		الالتزامات القائمة لعقد الاستمطر		إجمالي العقود السارية		عقد الصارات السارية		عقد الاستمطر السارية		المضيف
	دينار	دولار	دينار	دولار	دينار	دولار	دينار	دولار	دينار	دولار	دينار	دولار	
%19.03	27,018,282	89,007,683	20,272,727	66,785,461	6,745,556	22,222,222	56,326,885	185,560,485	41,149,385	135,560,485	15,177,500	50,000,000	مصر
%14.98	21,270,712	70,073,174	21,270,712	70,073,174	-	-	23,256,002	76,613,415	23,256,002	76,613,415	-	-	لبنان
%10.87	15,436,605	50,853,582	6,317,737	20,812,837	9,118,868	30,040,745	36,581,573	120,512,513	18,368,573	60,512,513	18,213,000	60,000,000	عمان
%9.62	13,665,490	45,018,910	420,447	1,385,100	13,245,043	43,633,810	25,376,780	83,600,000	2,610,530	8,600,000	22,766,250	75,000,000	العراق
%7.54	10,701,514	35,254,536	-	-	10,701,514	35,254,536	10,701,514	35,254,536	-	-	10,701,514	35,254,536	سورية
%6.54	9,283,464	30,582,982	9,283,464	30,582,982	-	-	45,713,458	150,596,139	45,713,458	150,596,139	-	-	فرنس
%5.86	8,319,713	27,408,048	8,319,713	27,408,048	-	-	53,544,585	176,394,614	53,544,585	176,394,614	-	-	آسيا
%4.49	6,371,275	20,989,211	6,371,275	20,989,211	-	-	15,649,352	51,554,447	15,649,352	51,554,447	-	-	أوروبا
%4.43	6,297,421	20,745,911	6,297,421	20,745,911	-	-	16,113,416	53,083,236	16,113,416	53,083,236	-	-	الأمرات
%4.07	5,781,776	19,047,194	5,781,776	19,047,194	-	-	9,908,851	32,643,225	9,908,851	32,643,225	-	-	الأردن
%3.95	5,604,770	18,464,076	5,604,770	18,464,076	-	-	20,157,110	66,404,580	20,157,110	66,404,580	-	-	السعودية
%3.21	4,553,250	15,000,000	-	-	4,553,250	15,000,000	4,553,250	15,000,000	-	-	4,553,250	15,000,000	السودان
%2.01	2,851,145	9,392,670	2,851,145	9,392,670	-	-	9,106,500	30,000,000	9,106,500	30,000,000	-	-	ليبيا
%1.11	1,572,029	5,178,812	1,572,029	5,178,812	-	-	12,232,570	40,298,370	12,232,570	40,298,370	-	-	المغرب
%0.75	1,067,620	3,517,113	1,067,620	3,517,113	-	-	14,125,594	46,534,654	14,125,594	46,534,654	-	-	قطر
%0.68	966,539	3,184,118	966,539	3,184,118	-	-	5,097,349	16,792,453	5,097,349	16,792,453	-	-	الكويت
%0.57	810,117	2,668,808	810,117	2,668,808	-	-	2,664,034	8,776,262	2,664,034	8,776,262	-	-	البحرين
%0.19	276,779	911,808	276,779	911,808	-	-	62,262,926	205,115,882	62,262,926	205,115,882	-	-	الجزائر
%0.00	84,961	279,890	84,961	279,890	-	-	910,888	3,000,785	910,888	3,000,785	-	-	أفريقيا
%0.00	67,345	221,858	67,345	221,858	-	-	2,975,023	9,800,767	2,975,023	9,800,767	-	-	مجموعة دول
-	-	-	-	-	-	-	1,517,750	5,000,000	1,517,750	5,000,000	-	-	موريتانيا
%100.00	142,000,807	467,800,386	97,636,576	321,649,072	44,364,231	146,151,313	428,775,413	1,412,536,363	357,363,899	1,177,281,827	71,411,514	235,254,536	الإجمالي

العقد السارية هي العقود سارية المفعول سواء نجت أو لم تنفذ

الالتزامات القائمة، بالنسبة لعقد ضمان الاستمطر هي قيمة ما نقت من الاستمطر، وبالنسبة لعقد ضمان التكال الصارات هي قيمة الصفحات المنقذة ولم تسدد بعد. لا تعني هذه الالتزامات مبلغ وجبة الفع إذ لا يكون ذلك إلا بعد تحقق الخطر في أي طلب.

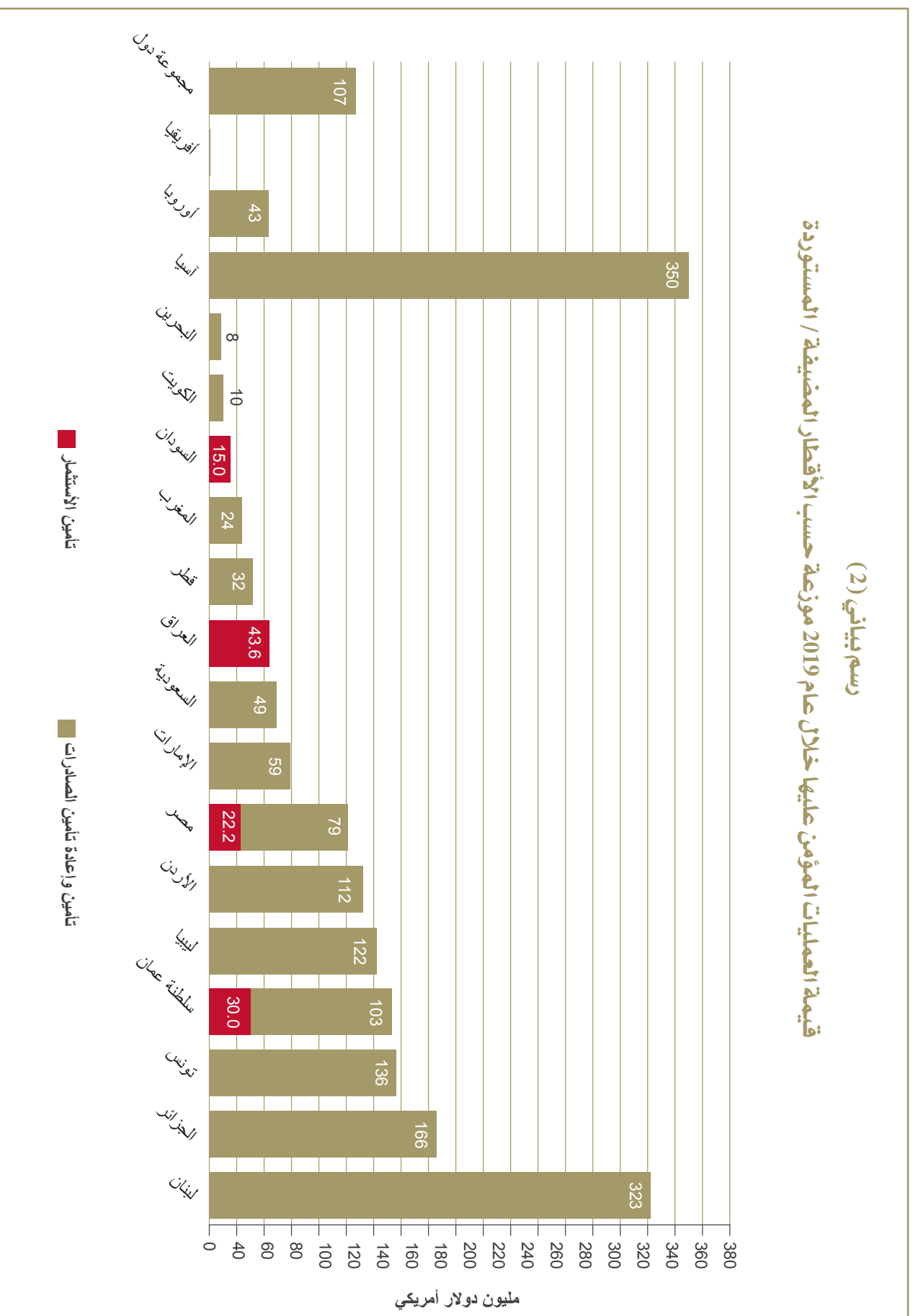


رسم بياني (1)
قيمة العمليات المؤمن عليها خلال عام 2019 موزعة حسب الأقطار المضمونة



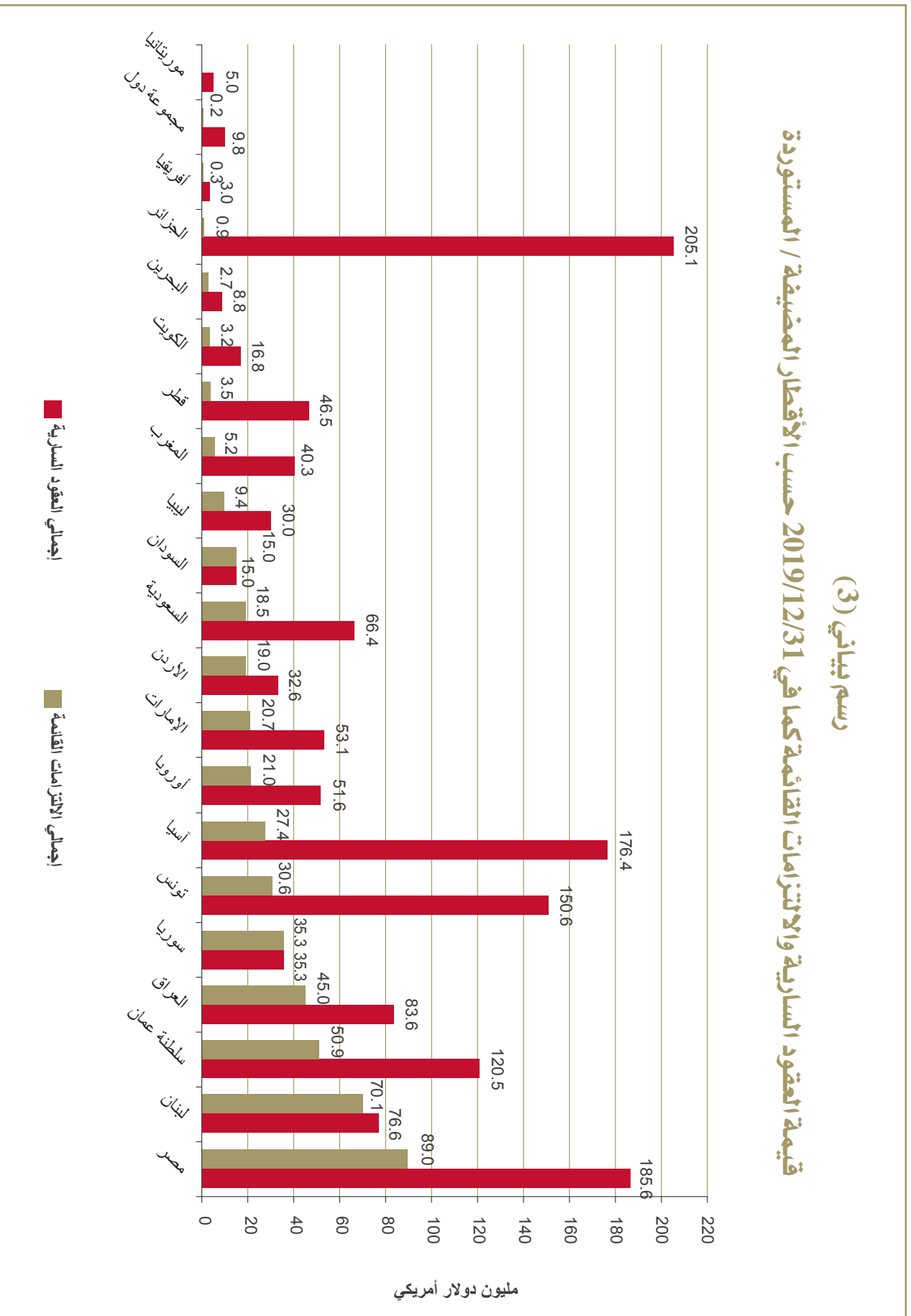
رسم بياني (2)

قيمة العمليات المؤمن عليها خلال عام 2019 موزعة حسب الاقطار المضيفة / المستوردة



رسم بياني (3)

قيمة العقود المسارية والالتزامات القائمة كما في 2019/12/31 حسب الأقطار المضيفة / المستوردة



الفصل الثالث: الأنشطة المكملة والخدمات المساندة

1.3.3 الإصدارات والدراسات وأوراق العمل:

كثفت المؤسسة جهودها في مجال نشر المعرفة والمساهمة في زيادة الوعي بقضايا تحسين مناخ الاستثمار في الدول العربية، وتشجيع الصادرات العربية لمختلف دول العالم، ومستجدات صناعة الضمان ضد المخاطر. وذلك من خلال مجموعة من الأنشطة المكملة والخدمات المساندة التي تشمل التقارير والنشرات الفصلية والدراسات وأوراق العمل وقواعد البيانات ونشرها عبر مختلف وسائل التواصل في أوساط صناع القرار والجهات ذات الصلة والباحثين والمجتمع بشكل عام كما يلي:

1.1.3.3 التقرير السنوي «مناخ الاستثمار في الدول العربية»:

- شهد العام إصدار النسخة الرابعة والثلاثين من التقرير السنوي «مناخ الاستثمار في الدول العربية 2019»، والتي تواصل فيها تطوير مدخلات «مؤشر ضمان لجاذبية الاستثمار» الذي يرصد عدداً كبيراً من المتغيرات التي تعطي صورة دقيقة للمسؤولين وصناع القرار ومؤسسات القطاع الخاص عن جاذبية الدول للاستثمار الأجنبي في 109 دول عربية وأجنبية مع استحداث محور خاص عن «منهجية قياس الاستثمار الأجنبي المباشر.. من آلية ميزان المدفوعات الى المسح المنسق».
- مواكبة للمستجدات، أوقفت المؤسسة طباعة النسخ الورقية من التقرير وطورت نسخة إلكترونية ووزعتها عبر البريد الإلكتروني على الجهات المختصة في الدول الأعضاء وعلى المؤسسات الإقليمية والجهات البحثية والمستثمرين ورجال الأعمال في المنطقة العربية وخارجها. كما أصدرت نسخة كاملة من التقرير باللغة الإنجليزية، وتم نشر النسختين على الموقع الشبكي للمؤسسة وذلك لتسهيل وتوسيع نطاق الاستفادة من المعلومات والاستنتاجات والمقترحات الواردة في التقرير على نطاق جغرافي أوسع.

2.1.3.3 النشرة الفصلية «ضمان الاستثمار»:

- إصدار أربعة أعداد من النشرة الفصلية «ضمان الاستثمار» حيث تناولت قضايا وموضوعات وثيقة الصلة بعمل المؤسسة في مجالات التجارة الخارجية العربية بالتركيز على السمات والاتجاهات الجغرافية والقطاعية وتقييم أدائها، ومشاريع الاستثمار الأجنبي المباشر الجديدة في الدول العربية لعام 2018، وصناعة الضمان في المنطقة والعالم وتوقعات 2019، وكذلك آفاق الاقتصادات العربية لعام 2020، إضافة إلى الأبواب الثابتة التي تتناول أنشطة المؤسسة واجتماعات مجلس إدارتها ومجلس مساهميتها. حيث تناولت الافتتاحيات كلمات المدير العام للمؤسسة عن مواجهة تحديات التجارة العربية، وإدارة جديدة للمرحلة المقبلة، ونمو متوقع لنشاط التأمين ضد المخاطر في الدول العربية، والاقتصاد العربي وتحسن النمو في 2020.
- توزيع أكثر من 1400 نسخة عبر البريد الإلكتروني على الجهات العربية الحكومية والإقليمية والخاصة المعنية، والمؤسسات المالية والاستثمارية والاقتصادية، ومراكز البحوث، ووسائل الإعلام، والباحثين ورجال الأعمال والمهتمين بإصدارات المؤسسة، كما تم تحميل العدد على الموقع الشبكي للمؤسسة.

3.1.3.3 الدراسات وأوراق العمل والتكليفات والاستفسارات:

قدمت المؤسسة (4) دراسات وأوراق عمل وكلمات متخصصة خلال فعاليات اقتصادية مختلفة عقدت على مدار العام في عدد من الدول العربية والأجنبية إلى جانب دولة المقر، سلطت بمجملها الضوء على التعريف بأهدافها وخدماتها وإصداراتها وجهودها في مجال تحسين مناخ الاستثمار والتصدير والتوعية بصناعة الضمان في الدول العربية. كما تم إعداد 11 تقريراً لمخاطر الدول في دول المنطقة والعالم، إلى جانب الرد على الاستفسارات وطلبات المعلومات من جهات وباحثين في الدول العربية والأجنبية.

4.1.3 قواعد البيانات والمعلومات:

- واصلت المؤسسة تحديث قواعد بياناتها المتكاملة الداخلية والخارجية والتي تتضمن: 1- متغيرات قياس جاذبية الاستثمار 2- نظام مخاطر الدول 3- صناعة الضمان، 4- الاستثمار الأجنبي المباشر في الدول العربية، 5- التجارة الخارجية للدول العربية، 6- الأداء الاقتصادي للدول العربية.
- مواصلة تحديث قاعدة بيانات الرقابة الاستراتيجية والتي تتضمن إعداد 242 تقريراً متخصصاً عن 20 دولة عربية في 4 مجالات رئيسية وإتاحتها عبر شبكة ربط داخلية لعدد من كوادر المؤسسة.

2.3 تطوير الموارد البشرية:

واصلت المؤسسة تنفيذ برنامج تطوير الموارد البشرية والارتقاء بالمهارات الفنية المتخصصة حيث أوفدت خلال العام عدداً من كوادرها إلى 4 دورات وورش عمل متخصصة في إسطنبول والكويت، عن تسويق خدمات التأمين وتطوير المنتجات وأنظمة وقواعد البيانات وامن المعلومات، كما نفذت المؤسسة برنامجاً تدريبياً شاملاً لكوادر الإدارة الوسطى بالتعاون مع جهة تدريبية متخصصة وخبير دولي في مجال القيادة لمدة 3 أيام بمقر المؤسسة وبمشاركة 16 كادراً من مختلف الإدارات.

3.3 تقنية المعلومات:

تواصلت جهود تعزيز الاستخدام الأمثل لتكنولوجيا المعلومات، في تسهيل وتسريع وتدقيق الأعمال عبر تطوير أنظمة تؤمن الدعم الفني الفعال لمختلف إدارات المؤسسة من خلال ما يلي:

- تطوير نظام التعويض والاسترداد، وكذلك متابعة كافة الأنظمة العاملة بالمؤسسة وإدخال التعديلات اللازمة حسب طلب الإدارات.
- ترقية خدمات الخادم السحابي من أوراكل إلى الجيل الجديد، وتحويل قواعد بيانات أوراكل إلى بيئة خاصة أكثر أماناً.
- إعداد نظام خاص (ورقة العمل) لكافة إدارات المؤسسة يقوم بآتمة الأعمال اليومية وتتبع كافة المراسلات.
- تحديث ومراجعة السياسات والإجراءات الخاصة بقسم تقنية المعلومات بخصوص النسخ الاحتياطي والسياسات الأمنية.
- المسح الدوري لشبكة المؤسسة الداخلية وإدخال التحسينات المهمة على نظم الحماية (الخوادم والحائط الناري وبرامج الحماية) ومتابعة سد الثغرات الأمنية المحتملة.
- متابعة النسخ الاحتياطي الدوري لملفات الموظفين والإدارات، ومتابعة طلبات الدعم الفني للعاملين.
- استبدال عدد من أجهزة الكمبيوتر وتطوير المواصفات الفنية لأجهزة أخرى مع تطوير البرامج المستخدمة بما فيها برنامج ويندوز.

4.3 الموقع الشبكي:

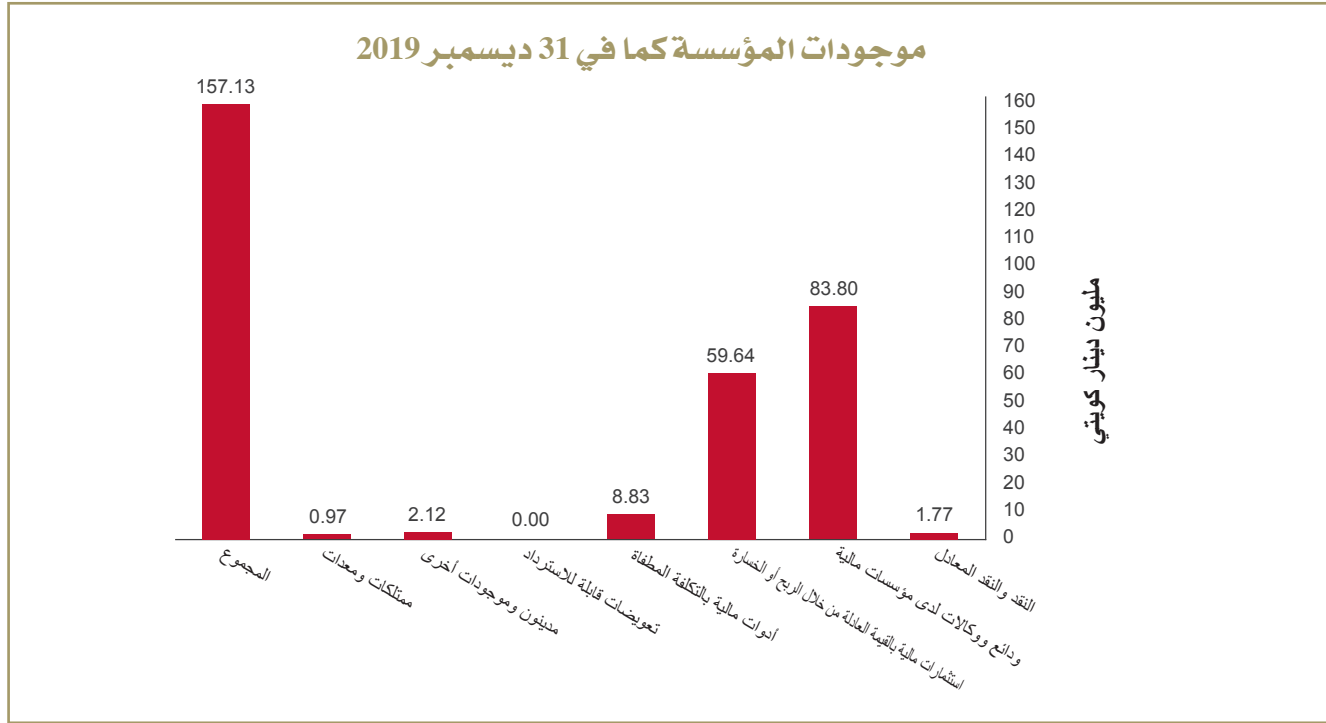
تواصلت خلال العام عمليات تحديث وتطوير الموقع الشبكي للمؤسسة من حيث الشكل والمضمون باللغتين العربية والإنجليزية وذلك بعد استحداث العديد من العناصر بهدف تعزيز قدرة المؤسسة على التواصل الإلكتروني مع دوائر اهتمامها. وقد ترتب على ذلك المزيد من الانتشار للموقع من خلال إحصاءاته التي بلغت أكثر من 33 ألف زيارة من 150 دولة حول العالم تناقل خلالها الزائرون ما بين 88 ألف صفحة ويب، وبما يعزز التعريف بدور المؤسسة على المستويين الإقليمي والدولي.

5.3 النشاط الإعلامي:

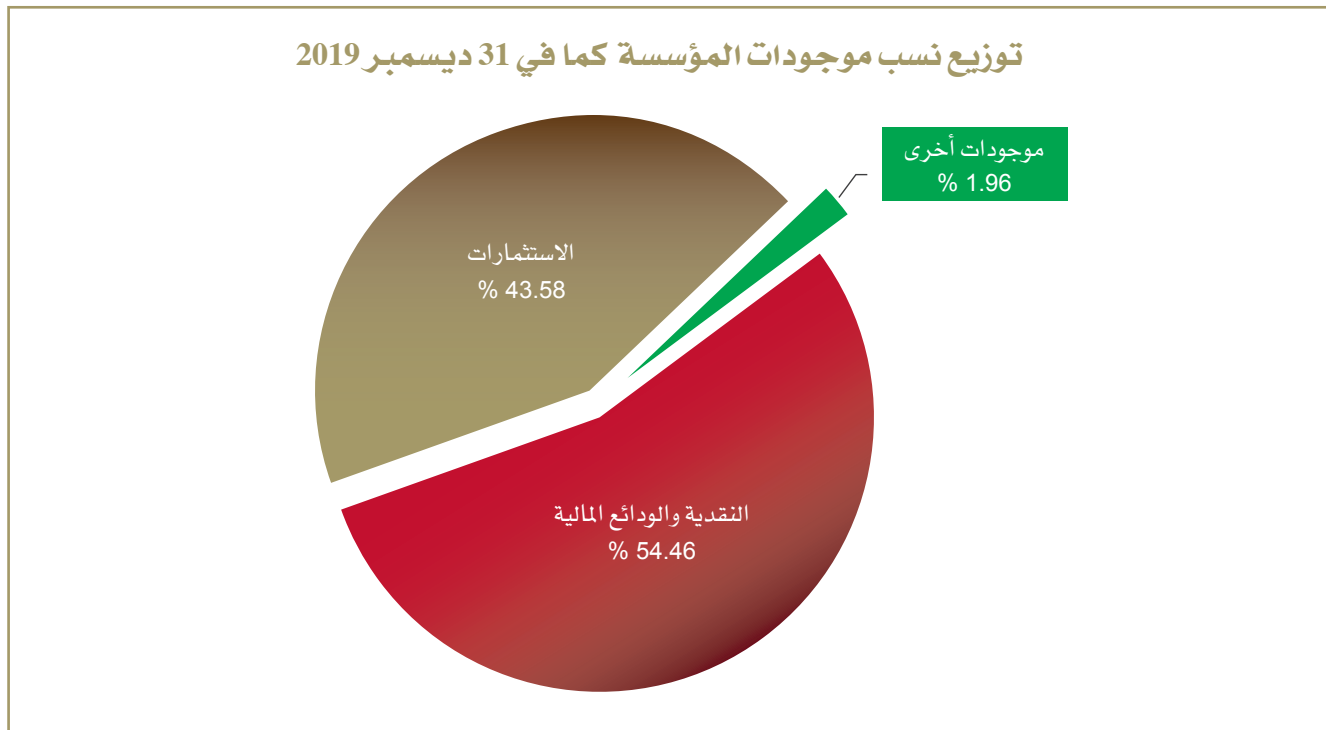
عززت المؤسسة تواجدها على الساحة الإعلامية الإقليمية، وأصدرت 12 بياناً ولقاءً مع وسائل إعلام إقليمية مهمة أثمرت عن رصد أكثر من (1050) خبراً وموضوعاً في مختلف وسائل الإعلام ووكالات الأنباء المقروءة والمرئية، كما تم إفراة مساحات كبيرة لتلك المواد في وسائل إعلام واسعة الانتشار وبما يسهم في تحقيق أهداف المؤسسة بنشر المعرفة والوعي بخدمات المؤسسة وصناعة الضمان وتحسين مناخ الاستثمار في الدول العربية وتشجيع الصادرات العربية لمختلف دول العالم.

الفصل الرابع: التقرير المالي

تظهر الميزانية العمومية كما في 31 ديسمبر 2019 أن إجمالي موجودات المؤسسة بلغ 157,134,465 ديناراً كويتياً (517,655,955 دولاراً أمريكياً) كما يظهره الشكل التالي:



ولقد توزعت نسب الموجودات بصورة أساسية بين الاستثمارات 43.58% والنقدية والودائع المالية 54.46% والموجودات الأخرى 1.96% كما يظهر بالشكل أدناه.



كما بلغت حقوق الملكية في 31 ديسمبر 2019 مبلغ 148,113,820 ديناراً كويتياً (487,938,791 دولاراً أمريكياً) وهي تتكون من رأس المال المدفوع وقدره 91,102,666 ديناراً كويتياً (300,124,085 دولاراً أمريكياً) والاحتياطي العام وقدره 57,011,154 ديناراً كويتياً (187,814,706 دولاراً أمريكياً).

وفيما يتعلق بالدخل والإنفاق كما في 31 ديسمبر 2019 بلغ الدخل من نتائج الضمان والفوائد على السندات والودائع وحسابات تحت الطلب والإيرادات الأخرى وفرق العملة 5,826,371 ديناراً كويتياً (19,194,106 دولاراً أمريكياً).

كذلك بلغت إيرادات الاستثمار المحققة 4,019,159 ديناراً كويتياً (13,240,517 دولاراً أمريكياً)، وأظهرت نتائج تقييم الاستثمار انخفاضاً قدره (1,146,125) ديناراً كويتياً (3,775,737 دولاراً أمريكياً)، ليكون صافي إيرادات الاستثمار مبلغ 2,873,034 ديناراً كويتياً (9,464,780 دولاراً أمريكياً)، وعليه يكون مجموع إيرادات العام 8,699,405 ديناراً كويتياً (28,658,887 دولاراً أمريكياً).

وأما فيما يتعلق بالمصاريف العمومية والإدارية في 31 ديسمبر 2019 فقد بلغت 3,133,617 ديناراً كويتياً (10,323,232 دولاراً أمريكياً)، وهي أقل من التقديرات المحددة لها بالموازنة التقديرية لعام 2019.

وبذلك يكون صافي نتائج أعمال السنة 2019 ربحاً قدره 5,565,788 ديناراً كويتياً (18,335,655 دولاراً أمريكياً) مقارنة بخسارة قدرها (942,744) ديناراً كويتياً (3,105,729 دولاراً أمريكياً) خلال عام 2018.

المؤسسة العربية لضمان
الإستثمار وائتمان الصادرات
The Arab Investment & Export
Credit Guarantee Corporation



المؤسسة العربية لضمان الإستثمار وائتمان الصادرات مؤسسة أقطار عربية ذات شخصية قانونية مستقلة

البيانات المالية وتقرير مراقب الحسابات المستقل
للسنة المنتهية في 31 ديسمبر 2019

المؤسسة العربية لضمان الاستثمار وائتمان الصادرات مؤسسة أقطار عربية ذات شخصية قانونية مستقلة

تقرير مراقب الحسابات المستقل إلى السادة رئيس وأعضاء مجلس مساهمي المؤسسة

تقرير حول تدقيق البيانات المالية

الرأي

لقد دققنا البيانات المالية للمؤسسة العربية لضمان الاستثمار وائتمان الصادرات ("المؤسسة") والتي تتضمن بيان المركز المالي كما في 31 ديسمبر 2019 وبيانات الدخل الشامل والتغيرات في حقوق الملكية والتدفقات النقدية للسنة المنتهية بذلك التاريخ، والإيضاحات المتعلقة بالبيانات المالية، والتي تتضمن ملخص السياسات المحاسبية الهامة.

برأينا أن البيانات المالية المرفقة تعبر بصورة عادلة، من جميع النواحي المادية، عن المركز المالي للمؤسسة كما في 31 ديسمبر 2019 وعن أدائها المالي وتدفقاتها النقدية للسنة المنتهية بذلك التاريخ وفقاً للمعايير الدولية للتقارير المالية.

أساس الرأي

لقد قمنا بأعمال التدقيق وفقاً لمعايير التدقيق الدولية. إن مسؤولياتنا طبقاً لتلك المعايير موضحة بشكل أكثر تفصيلاً في فقرة "مسؤوليات مراقب الحسابات عن تدقيق البيانات المالية" والواردة ضمن تقريرنا. نحن مستقلون عن المؤسسة وفقاً للمتطلبات الأخلاقية ذات الصلة بتدقيقنا للبيانات المالية في دولة الكويت، كما التزمنا بمسؤولياتنا الأخلاقية الأخرى وفقاً لهذه المتطلبات. باعتبارنا أن أدلة التدقيق التي حصلنا عليها كافية وملائمة لتوفر أساساً لرأينا.

أمر آخر

تم تدقيق البيانات المالية للمؤسسة للسنة المنتهية في 31 ديسمبر 2018 من قبل مدقق حسابات آخر والذي أصدر تقريره بدون تحفظات بتاريخ 5 مارس 2019.

مسؤوليات الإدارة والمسؤولين عن الحوكمة عن البيانات المالية

إن الإدارة هي المسؤولة عن إعداد وعرض هذه البيانات المالية بصورة عادلة وفقاً للمعايير الدولية للتقارير المالية وعن وضع نظم الرقابة الداخلية التي تراها الإدارة ضرورية لإعداد بيانات مالية خالية من الأخطاء المادية سواء كانت ناتجة عن الغش أو الخطأ. عند إعداد البيانات المالية، تتحمل الإدارة مسؤولية تقييم قدرة المؤسسة على متابعة أعمالها على أساس مبدأ الاستمرارية مع الإفصاح، متى كان ذلك مناسباً، عن الأمور المتعلقة بالاستمرارية واستخدام مبدأ الاستمرارية المحاسبي ما لم تعتزم الإدارة تصفية المؤسسة أو وقف أعمالها أو في حالة عدم توفر أي بديل واقعي سوى اتخاذ هذا الإجراء.

يتحمل المسؤولون عن الحوكمة مسؤولية الإشراف على عملية إعداد التقارير المالية للمؤسسة.

مسؤوليات مراقب الحسابات عن تدقيق البيانات المالية

إن هدفنا هو الحصول على تأكيد معقول حول ما إذا كانت البيانات المالية ككل خالية من الأخطاء المادية سواء كانت ناتجة عن الغش أو الخطأ وإصدار تقرير مراقب الحسابات الذي يتضمن رأينا. إن التوصل إلى تأكيد معقول يمثل درجة عالية من التأكيد، إلا أنه لا يضمن أن عملية التدقيق التي تتم وفقاً لمعايير التدقيق الدولية سوف تنتهي دائماً باكتشاف الأخطاء المادية في حال وجودها. وقد تنشأ الأخطاء عن الغش أو الخطأ وتعتبر مادية إذا كان من المتوقع أن تؤثر بشكل فردي أو مجتمعة على القرارات الاقتصادية للمستخدمين والتي يتم اتخاذها على أساس هذه البيانات المالية.

المؤسسة العربية لضمان الاستثمار وائتمان الصادرات
مؤسسة أقطار عربية ذات شخصية قانونية مستقلة

تقرير مراقب الحسابات المستقل إلى السادة رئيس وأعضاء مجلس مساهمي المؤسسة (تتمة)

مسئوليات مراقب الحسابات عن تدقيق البيانات المالية (تتمة)

كجزء من عملية التدقيق وفقاً لمعايير التدقيق الدولية، فإننا نمارس أحكاماً مهنية ونحافظ على الشك المهني طوال فترة التدقيق. كما نقوم بما يلي:

- تحديد وتقييم مخاطر الأخطاء المادية في البيانات المالية سواء كانت ناتجة عن الغش أو الخطأ وتصميم وتنفيذ إجراءات التدقيق التي تتناول تلك المخاطر والحصول على أدلة تدقيق كافية وملائمة توفر أساساً لرأينا. إن مخاطر عدم اكتشاف الأخطاء المادية الناتجة عن الغش تفوق تلك الناتجة عن الخطأ؛ حيث أن الغش قد يشمل التواطؤ أو التزوير أو الإهمال أو الحذف المتعمد أو التضليل أو تجاوز الرقابة الداخلية.
 - تفهم أنظمة الرقابة الداخلية ذات الصلة بالتدقيق من أجل تصميم إجراءات تدقيق ملائمة للظروف ولكن ليس بغرض إبداء رأي حول فعالية الرقابة الداخلية لدى المؤسسة.
 - تقييم مدى ملاءمة السياسات المحاسبية المتبعة ومعقولية التقديرات المحاسبية والإيضاحات المتعلقة بها المعدة من قبل الإدارة.
 - استنتاج مدى ملاءمة استخدام الإدارة لمبدأ الاستمرارية المحاسبي وتحديد ما إذا كان هناك عدم تأكيد مادي متعلق بأحداث أو ظروف قد تثير شكاً جوهرياً حول قدرة المؤسسة على مواصلة أعمالها على أساس مبدأ الاستمرارية، وذلك بناءً على أدلة التدقيق التي حصلنا عليها. وفي حال استنتاجنا وجود عدم تأكيد مادي، يتوجب علينا أن نلفت الانتباه في تقريرنا إلى الإفصاحات ذات الصلة الواردة في البيانات المالية، أو في حال كانت هذه الإفصاحات غير كافية، يتوجب علينا تعديل رأينا. تستند استنتاجاتنا إلى أدلة التدقيق التي حصلنا عليها حتى تاريخ تقريرنا. على الرغم من ذلك، قد تتسبب الأحداث أو الظروف المستقبلية في توقف المؤسسة عن مواصلة أعمالها على أساس مبدأ الاستمرارية.
 - تقييم العرض الشامل وهيكل ومحتويات البيانات المالية، بما في ذلك الإفصاحات، وما إذا كانت البيانات المالية تعبر عن المعاملات والأحداث ذات الصلة بطريقة تحقق العرض العادل.
- نقوم بالتواصل مع المسؤولين عن الحوكمة، على سبيل المثال لا الحصر، فيما يتعلق بالنطاق المخطط لعملية التدقيق وتوقيتها ونتائجها الهامة بما في ذلك أي أوجه قصور جوهريّة في أنظمة الرقابة الداخلية والتي قد يتم تحديدها خلال عملية التدقيق.



وليد عبدالله العصيمي
سجل مراقبي الحسابات رقم 68 فئة أ
إرنست ويونغ
(العيان والعصيمي وشركاهم)

9 مارس 2020

الكويت

المؤسسة العربية لضمان الاستثمار واثمان الصادرات
مؤسسة اقطار عربية ذات شخصية قانونية مستقلة

بيان الدخل الشامل للسنة المنتهية في 31 ديسمبر 2019

2018 دينار كويتي	2019 دينار كويتي	ايضاحات	
			الإيرادات
2,391,810	2,171,579		إجمالي أقساط الضمان المكتتبة
(356,890)	20,293		يخصم: صافي الأعباء الفنية
2,034,920	2,191,872		إجمالي أقساط الضمان
(693,146)	(632,231)		يخصم: أقساط ضمان محولة
1,341,774	1,559,641		صافي أقساط الضمان
188,106	(104,797)	3	احتياطي أقساط غير مكتسبة
(49,445)	(507,999)	3	احتياطي تعويضات تحت التسوية
1,480,435	946,845		صافي أقساط الضمان المكتسبة
(25,877)	(40,574)		إيرادات وعمولات أخرى
1,454,558	906,271		نتائج الضمان
3,546,781	4,956,616	4	إيرادات فوائد
(2,992,662)	2,873,034	5	صافي إيرادات (خسائر) الاستثمار من موجودات مالية
25,004	(38,716)		(خسائر) أرباح فروق عملة
3,210	2,200		إيرادات أخرى متنوعة
2,036,891	8,699,405		مجموع الإيرادات
			المصروفات:
(2,113,248)	(2,239,229)		رواتب وأجور ومكافآت
(740,398)	(763,723)		مصروفات إدارية
(89,498)	(81,576)		مصروفات استهلاك
(36,491)	(49,089)		مخصصات وأخرى
(2,979,635)	(3,133,617)		مجموع المصروفات
(942,744)	5,565,788		ربح (خسارة) السنة
-	-		دخل شامل آخر
(942,744)	5,565,788		إجمالي الدخل (الخسائر) الشامل للسنة

■ إن الإيضاحات المرفقة تشكل جزءاً من هذه البيانات المالية.

2018 دينار كويتي	2019 دينار كويتي	ايضاحات	
			الموجودات
6,193,147	1,771,753	6	النقد والنقد المعادل
40,802,612	83,798,257	7	ودائع ووكالات لدى مؤسسات مالية
94,369,629	59,645,332	8	موجودات مالية بالقيمة العادلة من خلال الربح أو الخسارة
5,519,363	8,828,018	9	أدوات مالية بالتكلفة المطفأة
405,640	-		تعويضات قابلة للاسترداد
1,562,811	2,118,836		مدينون وموجودات أخرى
1,040,688	972,269	10	ممتلكات ومعدات
149,893,890	157,134,465		مجموع الموجودات
			المطلوبات وحقوق الملكية
			المطلوبات
458,760	1,851,611		دائنون ومطلوبات أخرى
1,563,370	2,062,438	3	احتياطيات تأمين فنية
1,635,935	1,570,834	10	التزامات بموجب عقد إيجار تمويلي
835,389	835,389		المستحق إلى شركات التأمين وإعادة التأمين
2,852,404	2,700,373		مدخرات العاملين ومكافأة نهاية الخدمة
7,345,858	9,020,645		مجموع المطلوبات
			حقوق الملكية
91,102,666	91,102,666	11	رأس المال المدفوع
51,445,366	57,011,154	12	احتياطي عام
142,548,032	148,113,820		مجموع حقوق الملكية
149,893,890	157,134,465		مجموع المطلوبات وحقوق الملكية

■ إن الإيضاحات المرفقة تشكل جزءاً من هذه البيانات المالية.

بيان التغيرات في حقوق الملكية للسنة المنتهية في 31 ديسمبر 2019

الإجمالي دينار كويتي	احتياطي عام دينار كويتي	رأس المال المدفوع دينار كويتي		
142,548,032	51,445,366	91,102,666	الرصيد كما في 1 يناير 2019	
5,565,788	5,565,788	-	اجمالي الإيرادات الشاملة للسنة	
148,113,820	57,011,154	91,102,666	الرصيد كما في 31 ديسمبر 2019	
الإجمالي دينار كويتي	احتياطي القيمة العادلة دينار كويتي	احتياطي عام دينار كويتي	رأس المال المدفوع دينار كويتي	
143,724,526	1,789,381	51,460,508	90,474,637	الرصيد كما في 1 يناير 2018 كما سبق ادراجه (مدقق)
(329,494)	(1,789,381)	1,459,887	-	تأثير تطبيق المعيار الدولي للتقارير المالية 9 في 1 يناير 2018
143,395,032	-	52,920,395	90,474,637	الرصيد الافتتاحي المعاد ادراجه وفقا للمعيار الدولي للتقارير المالية 9
(942,744)	-	(942,744)	-	اجمالي الخسائر الشاملة للسنة
(532,285)	-	(532,285)	-	اقتطاعات استنادا إلى قرار مجلس مساهمي المؤسسة (إيضاح 11)
628,029	-	-	628,029	زيادة رأس المال (إيضاح 11)
142,548,032	-	51,445,366	91,102,666	الرصيد كما في 31 ديسمبر 2018

■ إن الإيضاحات المرفقة تشكل جزءاً من هذه البيانات المالية.

بيان التدفقات النقدية للسنة المنتهية في 31 ديسمبر 2019

2018 دينار كويتي	2019 دينار كويتي	ايضاحات	
(942,744)	5,565,788		أنشطة التشغيل:
(3,546,781)	(4,956,616)	4	ربح/(خسارة) السنة تعديلات لـ:
2,936,652	(2,771,301)		إيرادات فوائد
1,642	(2,200)		صافي (إيرادات) خسائر استثمار من موجودات مالية
89,498	81,576		(ربح) خسارة من بيع ممتلكات ومعدات
118,775	114,516		مصروف استهلاك
419,473	652,567		مصروفات عقد إيجار تمويلي
(923,485)	(1,315,670)		مدخرات العاملين ومكافأة نهاية الخدمة
(7,636,792)	36,309,923		التغيرات في موجودات ومطلوبات التشغيل:
-	405,640		صافي الحركة في موجودات مالية بالقيمة العادلة من خلال الربح أو الخسارة
(98,843)	(556,025)		تعويضات قابلة للاسترداد
(185,071)	1,392,851		مدينون وموجودات أخرى
(670,778)	499,068		دائنون ومطلوبات أخرى
(9,514,969)	36,735,787		احتياطيات تأمين فنية
(742,656)	(804,598)		المدفوع من مدخرات العاملين ومكافأة نهاية الخدمة
(10,257,625)	35,931,189		صافي التدفقات النقدية الناتجة من (المستخدمة في) أنشطة التشغيل
(5,252,971)	(42,995,645)		أنشطة الاستثمار
(1,519,518)	(5,950,244)		صافي الحركة في ودائع ووكالات لدى مؤسسات مالية
3,030,000	2,641,589		شراء أدوات مالية بالتكلفة المطفأة
(47,575)	(10,957)		متحصلات من بيع أدوات مالية بالتكلفة المطفأة
7,000	-		شراء ممتلكات ومعدات
996,781	1,185,675		متحصلات من بيع ممتلكات ومعدات
3,410,278	4,956,616		إيرادات توزيعات أرباح مستلمة
623,995	(40,172,966)		إيرادات فوائد مستلمة
			صافي التدفقات النقدية (المستخدمة في) الناتجة من أنشطة الاستثمار
628,029	-	11	أنشطة التمويل
(179,617)	(179,617)		متحصلات من زيادة رأس المال
(532,285)	-		سداد التزامات عقد إيجار تمويلي
(83,873)	(179,617)		مبالغ مدفوعة لدعم فلسطين
(9,717,503)	(4,421,394)		صافي التدفقات النقدية المستخدمة في أنشطة التمويل
15,910,650	6,193,147		صافي النقص في النقد والنقد المعادل
6,193,147	1,771,753	6	النقد والنقد المعادل كما في 1 يناير
			النقد والنقد المعادل كما في 31 ديسمبر

■ إن الإيضاحات المرفقة تشكل جزءاً من هذه البيانات المالية.

إيضاحات حول البيانات المالية للسنة المنتهية في 31 ديسمبر 2019

1- معلومات حول المؤسسة والأنشطة

إن المؤسسة هي مؤسسة أقطار عربية ذات شخصية قانونية مستقلة تأسست وفقاً للاتفاقية بين الأقطار العربية الأعضاء. إن الأغراض الأساسية للمؤسسة هي توفير الضمان للاستثمارات بين الأقطار العربية ضد المخاطر غير التجارية والائتمانات المرتبطة بالتجارة بين الأقطار المساهمة من الأخطار التجارية وغير التجارية المنصوص عليها في اتفاقية إنشائها. تعمل المؤسسة أيضاً على تشجيع الاستثمارات والتجارة بين الأقطار المساهمة.

يقع مقر المؤسسة في دولة الكويت وعنوان مكتبها المسجل هو ص.ب. 23568، الصفاة 13096، دولة الكويت.

تم الموافقة على إصدار البيانات المالية من قبل مجلس إدارة المؤسسة في 9 مارس 2020.

2.1 أساس الإعداد

بيان الالتزام

تم إعداد البيانات المالية للمؤسسة وفقاً للمعايير الدولية للتقارير المالية الصادرة عن مجلس معايير المحاسبة الدولية.

أساس الإعداد

تم إعداد البيانات المالية وفقاً لمبدأ التكلفة التاريخية باستثناء الموجودات المالية بالقيمة العادلة من خلال الربح أو الخسارة التي تم قياسها وفقاً للقيمة العادلة.

تم عرض البيانات المالية بالدينار الكويتي وهو العملة الرئيسية للمؤسسة.

تم إعادة تصنيف بعض المبالغ للسنة السابقة بحيث تتوافق مع العرض للسنة الحالية. لا يوجد أي تأثير لعمليات إعادة التصنيف على حقوق الملكية المسجلة سابقاً كما في 31 ديسمبر 2018 وخسارة السنة المنتهية بذلك التاريخ. تم إجراء عمليات إعادة التصنيف لتحسين جودة المعلومات المعروضة.

2.2 التغييرات في السياسات المحاسبية والإفصاحات

إن السياسات المحاسبية المطبقة مماثلة لتلك المستخدمة في السنة السابقة باستثناء التغييرات الناتجة عن تطبيق المعيار الدولي للتقارير المالية 16 «عقود التأجير» الذي يسري اعتباراً من 1 يناير 2019.

تطبيق المعيار الدولي للتقارير المالية 16 - عقود التأجير

قامت المؤسسة بتطبيق المعيار الدولي للتقارير المالية 16 الذي تم إصداره في يناير 2016 بتاريخ تطبيق مبدئي في 1 يناير 2019. يحل المعيار الدولي للتقارير المالية 16 محل معيار المحاسبة الدولي 17، وتفسير لجنة تفسيرات المعايير الدولية للتقارير المالية 4، وتفسير لجنة التفسيرات الدائمة 15، وتفسير لجنة التفسيرات الدائمة 27. يحدد المعيار الدولي للتقارير المالية 16 مبادئ الاعتراف والقياس والعرض والإفصاح عن عقود التأجير ويتطلب من المستأجرين تسجيل معظم عقود التأجير ضمن نموذج الموازنة.

قامت المؤسسة بتطبيق المعيار الدولي للتقارير المالية 16 بواسطة طريقة التطبيق المعدل بأثر رجعي وبالتالي لم تتم إعادة إدراج المعلومات المقارنة. إضافة إلى ذلك، ونتيجة لتطبيق المعيار الدولي للتقارير المالية 16، ليس هناك تأثير جوهري على البيانات المالية للمؤسسة.

2.3 معايير صادرة ولكن غير سارية المفعول بعد

فيما يلي المعايير والتفسيرات الجديدة والمعدلة الصادرة ولكن لم تسر بعد، حتى تاريخ إصدار البيانات المالية للمؤسسة. تعتمزم المؤسسة تطبيق هذه المعايير والتفسيرات الجديدة والمعدلة عند سريانها متى أمكن ذلك.

تعديلات على معيار المحاسبة الدولي 1 ومعيير المحاسبة الدولي 8: تعريف المعلومات الجوهرية

أصدر مجلس معايير المحاسبة الدولية في أكتوبر 2018 تعديلات على معيار المحاسبة الدولي 1 عرض البيانات المالية ومعيير المحاسبة الدولي 8 السياسات المحاسبية، التغييرات في التقديرات المحاسبية والأخطاء لكي يتفق تعريف مصطلح «معلومات جوهرية» في جميع المعايير وتتضح بعض جوانب التعريف. ويشير التعريف الجديد إلى أن «المعلومات تعتبر جوهرية في حالة إذا كان حذفها أو عدم صحة التعبير عنها أو إخفائها من المتوقع بصورة معقولة أن يؤثر على القرارات التي يتخذها المستخدمون الأساسيون للبيانات العامة ذات الغرض العام استناداً إلى تلك البيانات المالية بما يقدم معلومات مالية عن جهة محددة لإعداد التقارير».

ليس من المتوقع أن يكون للتعديلات على تعريف المعلومات الجوهرية تأثير جوهري على البيانات المالية للمؤسسة.

إيضاحات حول البيانات المالية للسنة المنتهية في 31 ديسمبر 2019

2.3 معايير صادرة ولكن غير سارية المفعول بعد (تتمة)

المعيار الدولي للتقارير المالية 17 عقود التأمين

أصدر مجلس معايير المحاسبة الدولية في مايو 2017 المعيار الدولي للتقارير المالية 17 عقود التأمين (المعيار الدولي للتقارير المالية 17)، وهو معيار محاسبي جديد شامل لعقود التأمين يغطي الاعتراف والقياس والعرض والإفصاح. وما أن يسري، يحل المعيار الدولي للتقارير المالية 17 محل المعيار الدولي للتقارير المالية 4 عقود التأمين (المعيار الدولي للتقارير المالية 4) الصادر في سنة 2005. ينطبق المعيار الدولي للتقارير المالية 17 على كافة أنواع عقود التأمين (أي التأمين على الحياة والتأمين العام والتأمين المباشر وإعادة التأمين) بغض النظر عن نوع المنشآت التي تصدر هذه العقود وكذلك بما يخضع لبعض الضمانات والأدوات المالية ذات مزايا المشاركة التقديرية. ويتم تطبيق استثناءات محدودة النطاق. والهدف الشامل للمعيار الدولي للتقارير المالية 17 هو تقديم نموذج محاسبي لعقود التأمين الأكثر إفادة وتناسقاً لشركات التأمين. على النقيض من المتطلبات الواردة ضمن المعيار الدولي للتقارير المالية 4 والتي تستند بصورة كبيرة إلى السياسات المحاسبية المحلية السابقة، يقدم المعيار الدولي للتقارير المالية 17 نموذجاً شاملاً لعقود التأمين يغطي كافة جوانب المحاسبة ذات الصلة. يعتمد أساس المعيار الدولي للتقارير المالية 17 على النموذج العام والذي يسانده:

- تعديل محدد للعقود ذات مزايا المشاركة المباشرة (طريقة الأتعاب المتغيرة).
- طريقة مبسطة (طريقة توزيع الأقساط) وتطبيق بصورة رئيسية على العقود قصيرة الأجل.

يسري المعيار الدولي للتقارير المالية 17 على فترات البيانات المالية التي تبدأ في أو بعد 1 يناير 2022 مع ضرورة إدراج المبالغ المقارنة. ويسمح بالتطبيق المبكر ولكن شريطة أن تقوم المنشأة أيضاً بتطبيق المعيار الدولي للتقارير المالية 9 والمعيار الدولي للتقارير المالية 15 في أو قبل تاريخ قيامها بتطبيق المعيار الدولي للتقارير المالية 17 لأول مرة. سوف تقوم المؤسسة بتطبيق هذه التعديلات عندما تصبح سارية المفعول.

2.4 ملخص السياسات المحاسبية الهامة

الاعتراف بالإيرادات

صافي أقساط الضمان

تؤخذ الأقساط إلى الإيرادات على مدى الفترة المتعلقة بوثائق التأمين وذلك على أساس نسبي. تمثل الأقساط غير المكتسبة الجزء المتعلق بفترات التغطية غير المستفدة من الأقساط المكتسبة. يؤخذ التغيير في مخصص الأقساط غير المكتسبة إلى بيان الدخل الشامل لكي تتحقق الإيرادات على مدى فترة المخاطر.

عمولات مكتسبة ومدفوعة

يتم الاعتراف بالعمولات المكتسبة والمدفوعة عند الاعتراف بالأقساط المتعلقة بها.

رسوم ووثائق التأمين

يتحمل حاملو وثائق عقود التأمين والاستثمار رسوم الخدمات الإدارية للوثائق وخدمات إدارة الاستثمارات وخدمات إلغاء الوثائق وخدمات العقود الأخرى. يتم تسجيل هذه الرسوم كإيرادات على مدى الفترة التي يتم فيها تقديم الخدمات ذات الصلة. عندما تكون الرسوم مقابل خدمات يتم تقديمها في فترات مستقبلية، يتم تأجيلها ويتم الاعتراف بها على مدى تلك الفترات المستقبلية.

أرباح وخسائر محققة

يتضمن بند الأرباح والخسائر المحققة الأرباح والخسائر من الموجودات المالية ويتم احتسابه بالفرق بين صافي متحصلات البيع والقيمة الدفترية، ويتم تسجيله عند وقوع معاملات البيع.

عقود الإيجار التمويلي

يتم رسملة الموجودات التي تم حيازتها بموجب عقد إيجار تمويلي في بيان المركز المالي، وتستهلك على مدى اعمارها الإنتاجية الاقتصادية. كما يسجل الالتزام المقابل في بيان المركز المالي تحت بند «عقد إيجار تمويلي». يتم توزيع مصروف الإيجار التمويلي على مدى فترة الإيجار بحيث تؤدي إلى احتساب نسبة ثابتة من الفائدة على الالتزام المتبقي.

التعويضات

يتم تسجيل التعويضات -التي تتضمن المبالغ المستحقة إلى مالكي العقود والأطراف الأخرى ومصروفات تعديل الخسائر بالصافي بعد المستفدات والأرصدة المدينة الأخرى- في بيان الدخل الشامل عند استحقاقها. تتكون التعويضات من المبالغ المستحقة فيما يتعلق بالتعويضات التي تم أو لم يتم لم يتم الإبلاغ عنها للمؤسسة في تاريخ البيانات المالية. تقوم المؤسسة بشكل عام بتقييم التعويضات المطلوبة بناءً على خبرتها السابقة. يعتمد المخصص على أحكام الإدارة، في حين يتم الاستناد إلى الخبرة السابقة للمؤسسة لفرض تقدير تكلفة سداد التعويضات المستحقة ولك يتم الإبلاغ عنها في تاريخ البيانات المالية.

2.4 ملخص السياسات المحاسبية الهامة (تتمة)

إعادة التأمين

للحد من التعرض للمخاطر المالية الناتجة من التعويضات الكبيرة، تقوم المؤسسة بإبرام اتفاقيات مع اطراف أخرى بغرض إعادة التأمين. يتم تقدير التعويضات المستحقة من معيدي التأمين بطريقة تتسق مع التزام التعويض ووفقا لعقد إعادة التأمين. تسجل أقساط إعادة التأمين المقدره كإيرادات بنفس طريقة تسجيلها في حالة التعامل مع عمليات إعادة التأمين كأعمال مباشرة. تقوم المؤسسة في تاريخ كل بيانات مالية بتقييم ما إذا كان هناك أي مؤشر على احتمال انخفاض قيمة أصل إعادة التأمين. فإذا ما ظهر مثل ذلك المؤشر تقوم المؤسسة باحتساب تقدير رسمي للمبلغ الممكن استرداده. إذا تجاوزت القيمة الدفترية لأصل إعادة التأمين المبلغ الممكن استرداده، فإن الأصل يعتبر انخفض في قيمته ويتم تخفيضه إلى مبلغه الممكن استرداده. إن ترتيبات إعادة التأمين المحولة لا تعفي المؤسسة من التزاماتها تجاه حاملي الوثائق. كما تتحمل المؤسسة مخاطر إعادة التأمين في سياق العمل الطبيعي لعقود التأمين على الحياة وعقود التأمين العامة متى أمكن ذلك. تسجل الأقساط والتعويضات على عمليات إعادة التأمين المقدره كإيرادات ومصروفات بنفس طريقة تسجيلها في حالة التعامل مع عمليات إعادة التأمين كأعمال مباشرة، مع مراعاة تصنيف المنتج للنشاط المعاد التأمين عليه. تتمثل مطلوبات إعادة التأمين في الأرصدة المستحقة لشركات إعادة التأمين. يتم تقدير المبالغ المستحقة بطريقة متسقة مع عقد إعادة التأمين ذي الصلة. يتم عرض الأقساط والتعويضات لكل من عمليات إعادة التأمين المتحمله والمحوّلة على أساس إجمالي. لا تدرج موجودات أو مطلوبات إعادة التأمين عند إطفاء الحقوق التعاقدية أو انتهائها أو عند تحويل العقد إلى طرف آخر.

ممتلكات ومعدات

تدرج الممتلكات والمعدات بالتكلفة ناقصاً الاستهلاك المتراكم وأي انخفاض في القيمة. يحتسب الاستهلاك على أساس القسط الثابت على مدى الأعمار الإنتاجية المقدره للموجودات كما يلي:

مياني	40 سنة
سيارات	5 سنوات
أثاث ومعدات	سنة واحدة

يتم مراجعة القيم الدفترية للممتلكات والمعدات بغرض تحديد انخفاض القيمة عندما تشير الأحداث أو التغيرات في الظروف إلى أن القيمة الدفترية قد لا يمكن استردادها. فإذا ما ظهرت مثل تلك المؤشرات وعندما تتجاوز القيمة الدفترية مبلغها المقدر الممكن استردادها، تخفض الموجودات إلى مبلغها الممكن استردادها التي تمثل القيمة العادلة ناقصاً التكاليف حتى البيع أو القيمة أثناء الاستخدام أيهما أكبر.

يتم رسمة المصروفات المتكبدة لاستبدال جزء من الممتلكات والمعدات التي يتم المحاسبة عنها بصورة منفصلة ويتم شطب القيمة الدفترية للجزء المستبدل. ويتم رسمة المصروفات اللاحقة الأخرى فقط عندما تزيد من المنافع الاقتصادية المستقبلية لبند الممتلكات والمعدات المتعلق بها. وتسجل كافة المصروفات الأخرى في بيان الدخل الشامل عند تكبدها.

إن بند الممتلكات والمعدات وأي جزء جوهري مسجل مبدئياً يتم إلغاء الاعتراف به عند البيع أو عند عدم توقع منافع اقتصادية مستقبلية من استخدامه أو بيعه. تدرج أي أرباح أو خسائر ناتجة عن إلغاء الاعتراف بالأصل (المحتسبة بالفرق بين صافي متحصلات البيع والقيمة الدفترية للأصل) في بيان الدخل الشامل عند إلغاء الاعتراف بالأصل.

تتم مراجعة القيم التخريدية والأعمار الإنتاجية وطرق الاستهلاك للموجودات في نهاية كل سنة مالية وتعديلها على أساس مستقبلي متى كان ذلك ملائماً.

انخفاض قيمة الموجودات غير المالية

تقوم المؤسسة بتاريخ كل بيانات مالية بإجراء تقييم لتحديد ما إذا كان هناك أي مؤشر على أن أصلاً ما قد تنخفض قيمته. إذا ما ظهر مثل ذلك المؤشر أو عند ضرورة إجراء اختبار انخفاض القيمة السنوي للأصل، تقوم المؤسسة بتقدير المبلغ المقدر الممكن استرداده لهذا الأصل. إن القيمة الممكن استردادها للأصل هي القيمة العادلة للأصل أو وحدة إنتاج النقد ناقصاً تكاليف البيع أو القيمة أثناء الاستخدام، أيهما أكبر، ويتم تحديدها لكل أصل فردي ما لم يكن الأصل منتجاً لتدفقات نقدية واردة مستقلة بشكل كبير عن تلك التي تنتجها الموجودات أو مجموعات الموجودات الأخرى. عندما تزيد القيمة الدفترية لأصل ما أو وحدة إنتاج النقد عن المبلغ الممكن استرداده، يعتبر الأصل قد انخفضت قيمته ويخفض إلى قيمته الممكن استردادها.

إيضاحات حول البيانات المالية للسنة المنتهية في 31 ديسمبر 2019

2.4 ملخص السياسات المحاسبية الهامة (تتمة)

انخفاض قيمة الموجودات غير المالية (تتمة)

عند تقييم القيمة أثناء الاستخدام، تخصم التدفقات النقدية المستقبلية المقدرة إلى القيمة الحالية باستخدام معدل خصم قبل الضرائب والذي يعكس تقييمات السوق الحالية للقيمة الزمنية للأموال والمخاطر المرتبطة بالأصل. عند تحديد القيمة العادلة ناقصاً تكاليف البيع، تؤخذ المعاملات الحديثة في السوق في الاعتبار. في حالة عدم إمكانية تحديد مثل هذه المعاملات، يتم استخدام نموذج تقييم مناسب. ويتم تأييد هذه الحسابات باستخدام مضاعفات التقييم وأسعار الأسهم المعلنة للشركات المتداولة علناً أو مؤشرات القيمة العادلة المتاحة الأخرى.

يستند احتساب المؤسسة لانخفاض القيمة على الموازنات التفصيلية والحسابات التقديرية التي يتم إعدادها بصورة منفصلة لكل وحدة من وحدات إنتاج النقد لدى المؤسسة والتي يتم توزيع الموجودات الفردية عليها. تغطي هذه الموازنات والحسابات التقديرية عادة فترة خمس سنوات. يتم حساب معدل نمو طويل الأجل ويتم تطبيقه لتوقع التدفقات النقدية المستقبلية بعد السنة الخامسة.

يتم إدراج خسائر انخفاض القيمة من العمليات المستمرة في بيان الدخل الشامل ضمن فئات المصروفات المتفقة مع وظيفة الأصل منخفضة. يتم إجراء تقييم في تاريخ البيانات المالية لتحديد ما إذا وجد أي مؤشر على أن خسائر انخفاض القيمة المسجلة لم تعد موجودة أن انخفضت. فإذا ما وجد هذا المؤشر، تقوم المؤسسة بتقدير المبلغ الممكن استرداده للأصل أو وحدة إنتاج النقد. ويتم رد خسائر انخفاض القيمة المسجلة سابقاً فقط في حالة وجود تغيير في الافتراضات المستخدمة لتحديد المبلغ الممكن استرداده للأصل منذ آخر خسارة تقييم مسجلة. إن الرد محدود بحيث ألا تتجاوز القيمة الدفترية للأصل قيمته الممكن استرداده ولا يتجاوز القيمة الدفترية التي كانت سيتم تحديدها بالصادف بعد الاستهلاك في حالة عدم تسجيل خسائر الانخفاض في قيمة الأصل في سنوات سابقة. يدرج الرد في بيان الدخل الشامل ما لم يدرج الأصل بالمبلغ المعاد تقييمه، وفي هذه الحالة، يتم التعامل مع الرد كزيادة إعادة تقييم.

الأدوات المالية - الاعتراف المبدئي والقياس اللاحق

الأداة المالية هي أي عقد ينشأ عنه أصل مالي لمنشأة والتزام مالي أو أداة حقوق ملكية لمنشأة أخرى.

(1) الموجودات المالية

الاعتراف المبدئي والقياس

يتم تصنيف الموجودات المالية عند الاعتراف المبدئي وتقاس لاحقاً وفقاً للتكلفة المطفأة أو بالقيمة العادلة من خلال الإيرادات الشاملة الأخرى أو القيمة العادلة من خلال الربح أو الخسارة.

يستند تصنيف الموجودات المالية عند الاعتراف المبدئي إلى خصائص التدفقات النقدية التعاقدية للأصل المالي وإلى نموذج الأعمال المستخدم من قبل المؤسسة لإدارته. باستثناء الأرصدة المدينة التي لا تتضمن بند تمويل جوهري أو تلك التي قامت المؤسسة بتطبيق المبرر العملي لها، تقيس المؤسسة مبدئياً الأصل المالي وفقاً لقيمه العادلة زائداً تكاليف المعاملة في حالة الأصل المالي غير المدرج بالقيمة العادلة من خلال الربح أو الخسارة. وبالنسبة للأرصدة المدينة التي لا تتضمن بند تمويل جوهري أو تلك التي قامت المؤسسة بتطبيق المبرر العملي لها، فيتم قياسها وفقاً لسعر المعاملة المحدد طبقاً للمعيار الدولي للتقارير المالية 15.

لغرض تصنيف الأصل المالي وقياسه بالتكلفة المطفأة أو بالقيمة العادلة من خلال الإيرادات الشاملة الأخرى، يجب أن يؤدي إلى تدفقات نقدية تمثل «مدفوعات أصل المبلغ والفائدة فقط» على أصل المبلغ القائم. يشار إلى هذا التقييم باختبار مدفوعات أصل المبلغ والفائدة فقط ويتم إجراؤه على مستوى الأداة. يتم تصنيف وقياس الموجودات المالية ذات التدفقات النقدية التي لا تدرج ضمن مدفوعات أصل المبلغ والفائدة فقط وفقاً للقيمة العادلة من خلال الربح أو الخسارة بغض النظر عن نموذج الأعمال.

يشير نموذج أعمال المؤسسة المتعلق بإدارة الموجودات المالية إلى كيفية إدارة المؤسسة لموجوداتها المالية من أجل إنتاج تدفقات نقدية. ويحدد نموذج الأعمال ما إذا كانت التدفقات النقدية سوف تنتج من تحصيل التدفقات النقدية التعاقدية أو بيع الموجودات المالية أو كليهما. يتم الاحتفاظ بالموجودات المالية المصنفة والمقاسة بالتكلفة المطفأة ضمن نموذج أعمال في يهدف إلى الاحتفاظ بالموجودات المالية لتحصيل التدفقات النقدية التعاقدية في حين يتم الاحتفاظ بالموجودات المالية المصنفة والمقاسة بالقيمة العادلة من خلال الإيرادات الشاملة الأخرى في نموذج أعمال يهدف إلى تحصيل التدفقات النقدية التعاقدية والبيع.

إن مشتريات أو مبيعات الموجودات المالية التي تتطلب تسليم الموجودات خلال إطار زمني يتم تحديده عموماً وفقاً للنظم أو بالعرف في الأسواق (المتاجرة بالطريقة الاعتيادية) يتم تسجيلها على أساس تاريخ المتاجرة، أي التاريخ الذي تلتزم فيه المؤسسة بشراء أو بيع الأصل.

2.4 ملخص السياسات المحاسبية الهامة (تتمة)

الأدوات المالية - الاعتراف المبدئي والقياس اللاحق (تتمة)

1) الموجودات المالية (تتمة)

القياس اللاحق

لأغراض القياس اللاحق، يتم تصنيف الموجودات المالية إلى أربع فئات:

- موجودات مالية بالتكلفة المطفأة (أدوات الدين)
- موجودات مالية بالقيمة العادلة من خلال الإيرادات الشاملة الأخرى مع إعادة ادراج الأرباح والخسائر المتراكمة (أدوات الدين)
- موجودات مالية بالقيمة العادلة من خلال الإيرادات الشاملة الأخرى دون إعادة ادراج الأرباح والخسائر المتراكمة عند الغاء الاعتراف (أدوات حقوق الملكية)
- موجودات مالية بالقيمة العادلة من خلال الربح أو الخسارة

موجودات مالية بالتكلفة المطفأة (أدوات الدين)

يتم لاحقاً قياس الموجودات المالية بالتكلفة المطفأة باستخدام طريقة معدل الفائدة الفعالة، كما تتعرض هذه الموجودات لانخفاض القيمة. وتسجل الأرباح والخسائر في بيان الدخل الشامل عندما يتم إلغاء الاعتراف بالأصل أو تعديله أو انخفاض قيمته.

تتضمن الموجودات المالية لدى المؤسسة النقد والنقد المعادل والودائع والوكالات لدى مؤسسات مالية والأدوات المالية بالتكلفة المطفأة والتعويضات المستردة، والمدينين والموجودات الأخرى والنقد والنقد المعادل.

موجودات مالية بالقيمة العادلة من خلال الربح أو الخسارة

تدرج الموجودات المالية بالقيمة العادلة من خلال الربح أو الخسارة في بيان المركز المالي بالقيمة العادلة مع تسجيل صافي التغيرات في حقوق الملكية في بيان الدخل الشامل.

تتضمن الموجودات المالية بالقيمة العادلة من خلال الربح أو الخسارة الموجودات المالية المحتفظ بها لغرض المتاجرة أو الموجودات المالية المصنفة عند الاعتراف المبدئي بالقيمة العادلة من خلال الربح أو الخسارة أو الموجودات المالية التي ينبغي إلزامها بقياسها وفقاً للقيمة العادلة. يتم تصنيف الموجودات المالية كمحتفظ بها لغرض المتاجرة إذا تم حيازتها لغرض البيع أو إعادة الشراء على المدى القريب. كما يتم تصنيف المشتقات بما في ذلك المشتقات المتضمنة المنفصلة كمحتفظ بها لغرض المتاجرة ما لم يتم تصنيفها كأدوات تحوط فعالة. وبالنسبة للموجودات المالية ذات التدفقات النقدية التي لا تتمثل في مدفوعات لأصل المبلغ والفائدة فقط، فيتم تصنيفها وقياسها بالقيمة العادلة من خلال الربح أو الخسارة بغض النظر عن نموذج الأعمال. بغض النظر عن المعايير المتعلقة بأدوات الدين التي يتم تصنيفها وفقاً للتكلفة المطفأة أو القيمة العادلة من خلال الإيرادات الشاملة الأخرى، كما هو موضح أعلاه، فقد يتم تصنيف أدوات الدين وفقاً للقيمة العادلة من خلال الربح أو الخسارة عند الاعتراف المبدئي إذا كان ذلك من شأنه أن يستبعد أو يعد بصورة ملحوظة من أي عدم تباين محاسبي.

انخفاض قيمة الموجودات المالية

تعترف المؤسسة بمخصص لخسائر الائتمان المتوقعة عن كافة أدوات الدين غير المحتفظ بها وفقاً للقيمة العادلة من خلال الربح أو الخسارة. تستند خسائر الائتمان المتوقعة إلى الفرق بين التدفقات النقدية التعاقدية المستحقة بموجب العقد وكافة التدفقات النقدية الذي تتوقع المؤسسة استلامها، مخصومة بنسبة تقريبية لسعر الفائدة الفعالة الأصلي. سوف تتضمن التدفقات النقدية المتوقعة التدفقات النقدية الناتجة من بيع الضمان أو التعزيزات الائتمانية الأخرى التي تشكل جزءاً لا يتجزأ من الشروط التعاقدية.

يتم تسجيل خسائر الائتمان المتوقعة على مرحلتين. بالنسبة للانكشافات الائتمانية التي لم تحدث فيها زيادة كبيرة في مخاطر الائتمان منذ الاعتراف المبدئي، يتم احتساب مخصص خسائر الائتمان الناتجة عن أحداث التعثر المحتملة خلال الـ 12 شهراً القادمة (خسائر الائتمان المتوقعة لمدة 12 شهراً). بالنسبة للانكشافات الائتمانية التي حدثت فيها زيادة كبيرة في مخاطر الائتمان منذ الاعتراف المبدئي، يجب احتساب مخصص لخسائر الائتمان المتوقعة على مدى العمر المتبقي للانكشاف، بصرف النظر عن توقيت التعثر (خسائر الائتمان المتوقعة على مدى عمر الأداة).

بالنسبة للمدينين، فإن المؤسسة تطبق المنهج المبسط في احتساب خسائر الائتمان المتوقعة. وبالتالي، لا تتبع المؤسسة التغيرات في مخاطر الائتمان ولكنها بدلاً من ذلك تسجل مخصص خسائر استناداً إلى خسائر الائتمان المتوقعة على مدى عمر الأداة في تاريخ كل بيانات مالية.

تعامل المؤسسة الأصل المالي كأصل متعثر إذا أشارت المعلومات الداخلية أو الخارجية إلى عدم احتمالية استلام المؤسسة للمبالغ التعاقدية القائمة بالكامل قبل مراعاة أي تعزيزات ائتمانية محتفظ بها من قبل المؤسسة. ويتم شطب الأصل المالي عندما لا يوجد أي توقع معقول باسترداد التدفقات النقدية التعاقدية.

إيضاحات حول البيانات المالية للسنة المنتهية في 31 ديسمبر 2019

2.4 ملخص السياسات المحاسبية الهامة (تتمة)

الأدوات المالية - الاعتراف المبدئي والقياس اللاحق (تتمة)

(1) الموجودات المالية (تتمة)

إلغاء الاعتراف

يتم إلغاء الاعتراف (أي الاستبعاد من بيان المركز المالي للمؤسسة) بالأصل المالي (أو جزء من الأصل المالي أو جزء من مجموعة موجودات مالية مماثلة حسبما ينطبق عليه ذلك) عندما:

- تنتهي الحقوق في استلام التدفقات النقدية من الأصل؛ أو
- تقوم المؤسسة بتحويل حقوقها في استلام التدفقات النقدية من الأصل أو تتحمل التزاماً بدفع التدفقات النقدية بالكامل دون تأخير مادي إلى طرف آخر بموجب ترتيب "القبض والدفع"؛ وإما (أ) أن تقوم المؤسسة بتحويل كافة المخاطر والمزايا الهامة للأصل أو (ب) ألا تقوم المؤسسة بتحويل أو الاحتفاظ بكافة المخاطر والمزايا الهامة للأصل، ولكنها فقدت السيطرة على الأصل.

عندما تقوم المؤسسة بتحويل حقوقها في استلام التدفقات النقدية من الأصل أو تقوم بالدخول في ترتيبات القبض والدفع، فإنها تقوم بتقييم ما إذا كانت تحتفظ بمخاطر ومزايا الملكية وإلى أي مدى ذلك. وإذا لم تقم بتحويل كافة المخاطر والمزايا الهامة للأصل أو الاحتفاظ بها أو لم تفقد السيطرة على الأصل، يتم تسجيل الأصل بما يتناسب مع استمرار المؤسسة في السيطرة على هذا الأصل. في هذه الحالة، تقوم المؤسسة أيضاً بتسجيل الالتزام ذي الصلة. ويتم قياس الأصل المحول والالتزام المرتبط به على أساس يعكس الحقوق والالتزامات التي تحتفظ بها المؤسسة.

يتم قياس السيطرة المستمرة التي تأخذ شكل ضمان على الأصل المحول بالقيمة الدفترية الأصلية لذلك الأصل أو الحد الأقصى للمقابل المطلوب سداده من المؤسسة أيهما أقل.

(2) المطلوبات المالية

الاعتراف المبدئي والقياس

تصنف المطلوبات المالية، عند الاعتراف المبدئي، كمطلوبات مالية بالقيمة العادلة من خلال الربح أو الخسارة أو قروض وسلف أو دائنين أو مشتقات مصنفة كأدوات تحوط في تحوط فعال متى كان ذلك مناسباً.

تدرج كافة المطلوبات المالية مبدئياً بالقيمة العادلة، بالصافي بعد تكاليف المعاملة المتعلقة بها مباشرة في حالة القروض والسلف والدائنين. تتضمن المطلوبات المالية لدى المؤسسة الدائنين والمصرفيات المستحقة والمستحق إلى شركات التأمين وإعادة التأمين.

القياس اللاحق

دائنون ومطلوبات أخرى

يدرج الدائنون والمطلوبات الأخرى عن مبالغ سيتم دفعها في المستقبل لقاء خدمات مستلمة، سواء صدرت بها فواتير من قبل المورد أو لم تصدر.

المستحق إلى شركات التأمين وإعادة التأمين

يسجل المبلغ المستحق إلى شركات التأمين وإعادة التأمين عند استحقاقه ويقاس عند الاعتراف المبدئي بالقيمة العادلة للمقابل المستلم ناقصاً التكاليف المتعلقة مباشرة بالمعاملة. لاحقاً للاعتراف المبدئي، يتم قياس المبلغ المستحق بالتكلفة المطفأة باستخدام طريقة معدل الفائدة الفعالة.

إلغاء الاعتراف

يتم إلغاء الاعتراف بالتزام مالي عندما يتم الإلغاء من الالتزام المرتبط بالمطلوبات أو إلغاؤه أو انتهاء صلاحية استحقاقه. عند استبدال التزام مالي حالي بأخر من نفس المقرض بشروط مختلفة بشكل كبير، أو بتعديل شروط الالتزام المالي الحالي بشكل جوهري، يتم معاملة هذا التبديل أو التعديل كعدم اعتراف بالالتزام الأصلي واعتراف بالالتزام الجديد، ويُدْرَج الفرق في القيمة الدفترية ذات الصلة في بيان الدخل الشامل.

مقاصة الأدوات المالية

يتم إجراء مقاصة بين الموجودات والمطلوبات المالية ويتم إدراج صافي المبلغ في بيان المركز المالي وذلك فقط عند وجود حق قانوني ملزم بإجراء المقاصة على المبالغ المسجلة وعندما تعتزم المؤسسة السداد على أساس الصافي لتحقيق الموجودات وتسوية المطلوبات في آن واحد.

إيضاحات حول البيانات المالية للسنة المنتهية في 31 ديسمبر 2019

2.4 ملخص السياسات المحاسبية الهامة (تتمة)

تصنيف الموجودات والمطلوبات إلى متداولة وغير متداولة

تقوم المؤسسة بإدراج الموجودات والمطلوبات في بيان المركز المالي بعد تصنيفها إلى متداولة/غير متداولة. يكون الأصل متداولاً عندما:

- يكون من المتوقع تحقيقه أو هناك نية لبيعه أو استهلاكه خلال دورة التشغيل المعتادة،
- يتم الاحتفاظ به لغرض المتاجرة بصورة رئيسية،
- من المتوقع تحقيقه خلال اثني عشر شهراً من تاريخ البيانات المالية، أو
- يكون عبارة عن نقد أو نقد معادل ما لم يتم منع تبادله أو استخدامه لتسوية التزام لمدة لا تقل عن اثني عشر شهراً بعد البيانات المالية.

تُصنف كافة الموجودات الأخرى كموجودات غير متداولة.

يعتبر الالتزام متداولاً عندما:

- يكون من المتوقع تسوية الالتزام خلال دورة التشغيل المعتادة،
- يتم الاحتفاظ به لغرض المتاجرة بصورة رئيسية،
- يجب تسويته خلال اثني عشر شهراً بعد فترة البيانات المالية، أو
- ليس هناك حق غير مشروط لتأجيل تسوية الالتزام لمدة لا تقل عن اثني عشر شهراً من فترة البيانات المالية.

تقوم المؤسسة بتصنيف كافة المطلوبات الأخرى كمطلوبات غير متداولة.

قياس القيمة العادلة

القيمة العادلة هي السعر المستلم من بيع أصل ما أو المدفوع لنقل ملكية التزام ما في معاملات منتظمة بين أطراف في السوق في تاريخ القياس. يستند قياس القيمة العادلة على افتراض حدوث معاملة بيع الأصل أو نقل الالتزام في إحدى الحالات التالية:

البيع أو النقل في السوق الرئيسي للأصل أو الالتزام، أو البيع أو النقل في غير السوق الرئيسي، أي في السوق الأكثر ملاءمة للأصل أو الالتزام.

يجب أن يكون بإمكان المؤسسة الوصول إلى السوق الرئيسي أو السوق الأكثر ملاءمة.

يتم قياس القيمة العادلة للأصل أو الالتزام باستخدام الافتراضات التي من الممكن للمشاركين في السوق استخدامها عند تسعير الأصل أو الالتزام، بافتراض أن المشاركين في السوق سيعملون لتحقيق مصلحتهم الاقتصادية المثلى.

يراعي قياس القيمة العادلة للموجودات غير المالية قدرة المشاركين في السوق على إنتاج منافع اقتصادية من خلال استخدام الأصل بأعلى وأفضل مستوى له، أو من خلال بيعه إلى مشارك آخر في السوق من المحتمل أن يستخدم الأصل بأعلى وأفضل مستوى له.

تستخدم المؤسسة أساليب تقييم ملائمة للظروف والتي يتوفر لها بيانات كافية لقياس القيمة العادلة، مع تحقيق أقصى استخدام للمدخلات المعروضة ذات الصلة وتقليل استخدام المدخلات غير المعروضة لقياس القيمة العادلة ككل.

تصنف كافة الموجودات والمطلوبات التي يتم قياس قيمتها العادلة أو الإفصاح عنها في البيانات المالية ضمن الجدول الهرمي للقيمة العادلة، والمبين كما يلي، استناداً إلى أقل مستوى من المدخلات والذي يمثل أهمية لقياس القيمة العادلة ككل:

- المستوى 1: الأسعار المعلنة (غير المعدلة) في الأسواق النشطة للموجودات أو المطلوبات المماثلة؛
- المستوى 2: أساليب تقييم يكون بها أقل مستوى من المدخلات والذي يمثل تأثيراً جوهرياً على قياس القيمة العادلة ملحوظاً بشكل مباشر أو غير مباشر؛ و
- المستوى 3: أساليب تقييم يكون بها أقل مستوى من المدخلات والذي يمثل تأثيراً جوهرياً على قياس القيمة العادلة غير ملحوظاً.

بالنسبة للموجودات والمطلوبات المدرجة في البيانات المالية على أساس متكرر، تحدد المؤسسة ما إذا كانت التحويلات قد حدثت بين مستويات الجدول الهرمي عن طريق إعادة تقييم التصنيف (استناداً إلى أقل مستوى من المدخلات ذي التأثير الجوهري على قياس القيمة العادلة ككل) في نهاية كل فترة بيانات مالية.

تعويضات قابلة للاسترداد

طبقاً لميثاق المؤسسة، تسترد التعويضات المتكبدة والمدفوعة من قبل المؤسسة في تعويض المؤمنين من الأفراد والشركات ضد المخاطر غير التجارية من الدولة العضو ذات الصلة. وتقع مسؤولية التعويضات المدفوعة المتعلقة بالمخاطر التجارية على المستورد وتخضع لترتيبات إعادة التأمين. وبالتالي، يتم تسجيل التعويضات المستردة وفقاً لقيمتها الاسمية.

إيضاحات حول البيانات المالية للسنة المنتهية في 31 ديسمبر 2019

2.4 ملخص السياسات المحاسبية الهامة (تتمة)

احتياطي تعويضات تحت التسوية

تتضمن التعويضات تحت التسوية التكلفة المقدرة للتعويضات المتكبدة والمبلغ عنها ولكن لم يتم تسويتها في تاريخ البيانات المالية. إن المخصصات للتعويضات المبلغ عنها والتي لم يتم دفعها كما في تاريخ البيانات المالية يتم احتسابها على أساس التقديرات لكل حالة على حدة. ويذكر أي فرق بين المخصصات في تاريخ البيانات المالية والتسويات والمخصصات في السنة التالية في حساب الاكتتاب لتلك السنة.

احتياطي اقساط غير مكتسبة

يتضمن احتياطي الاقساط غير المكتسبة الاقساط المستلمة لقاء مخاطر لم تنته بعد. بصورة عامة، يتم الإفراج عن الاحتياطي على مدى فترة العقد ويتحقق كإيرادات اقساط.

النقد والنقد المعادل

يتكون النقد والنقد المعادل من النقد في الصندوق والأرصدة لدى البنوك والودائع والوكالات لدى مؤسسات مالية ذات فترة استحقاق 3 اشهر او اقل.

إيرادات فوائد

تسجل إيرادات الفوائد عند استحقاق الفائدة باستخدام طريقة معدل الفائدة الفعالة.

إيرادات توزيعات أرباح

تسجل إيرادات توزيعات الأرباح عندما يثبت حق المؤسسة في استلام المدفوعات ويتم ذلك عادة عند موافقة المساهمين على توزيعات الأرباح.

مدخرات العاملين

فيما يتعلق ببرامج ادخار مزايا العاملين تمثل مدخرات العاملين الحصة المقطعة من رواتبهم إضافة الى المزايا المسجلة من قبل المؤسسة على صافي حقوق العاملين (رصيد المدخرات في نهاية مدة الخدمة) وفقا للقرار التنفيذي رقم 10 لسنة 2005 المعتمد من المدير العام للمؤسسة.

مكافأة نهاية الخدمة

يتم احتساب مكافأة نهاية الخدمة للمدير العام اخذا في الاعتبار المادة رقم 6 من القرار الصادر من وزراء المالية والاقتصاد العرب في أبو ظبي. وتستند مكافأة نهاية الخدمة للموظفين الآخرين الى رواتب الموظفين وفترات الخدمة التراكمية او على أساس عقود الموظفين اذا نص عقد التوظيف على تقديم مكافآت إضافية.

المخصصات

تسجل المخصصات عندما يكون لدى المؤسسة التزام حالي قانوني او استدلاي ناتج من حدث وقع في السابق ومن المحتمل أن يتطلب تدفق موارد تنطوي على مزايا اقتصادية الى خارج المؤسسة لتسوية هذا الالتزام، كما يمكن تقدير الالتزام بصورة معقولة.

المطلوبات والموجودات المحتملة

لا يتم إدراج المطلوبات المحتملة ضمن بيان المركز المالي بل يتم الإفصاح عنها ما لم يكن احتمال تدفق موارد متضمنة لمنافع اقتصادية إلى خارج المؤسسة أمراً مستبعداً.

لا يتم إدراج الموجودات المحتملة ضمن بيان المركز المالي بل يتم الإفصاح عنها عندما يكون تدفق الموارد المتضمنة لمنافع اقتصادية إلى داخل المؤسسة أمراً محتملاً.

العملات الأجنبية

تعرض البيانات المالية للمؤسسة بالدينار الكويتي الذي يمثل أيضا العملة الرئيسية للمؤسسة.

المعاملات والأرصدة

تسجل المؤسسة المعاملات بعملات اجنبية مبدئيا بعملةا الرئيسية وفقا لسعر الصرف السائد في تاريخ المعاملة.

ويعاد تحويل الموجودات والمطلوبات النقدية المدرجة بعملات اجنبية وفقا للعملة الرئيسية مقابل سعر الصرف الفوري السائد في تاريخ البيانات المالية. وتتخذ كافة الفروق الى بيان الدخل الشامل.

إيضاحات حول البيانات المالية للسنة المنتهية في 31 ديسمبر 2019

2.4 ملخص السياسات المحاسبية الهامة (تتمة)

العملات الأجنبية (تتمة)

المعاملات والأرصدة (تتمة)

يتم تحويل البنود غير النقدية المقاسة بالتكلفة التاريخية بعملة أجنبية باستخدام سعر الصرف في تاريخ المعاملات المبدئية. كما يتم تحويل البنود غير النقدية المقاسة بالقيمة العادلة بعملة أجنبية باستخدام سعر الصرف السائد في تاريخ تحديد القيمة العادلة. ويتم التعامل مع الربح أو الخسارة الناتجة من تحويل البنود غير النقدية المقاسة بالقيمة العادلة بنفس طريقة الاعتراف بالربح أو الخسارة الناتجة من التغير في القيمة العادلة لهذه البنود.

2.5 الأحكام والتقديرات والافتراضات المحاسبية الهامة

إن إعداد البيانات المالية للمؤسسة يتطلب من الإدارة وضع أحكام وتقديرات وافتراضات تؤثر على المبالغ المدرجة للإيرادات والمصروفات والموجودات والمطلوبات والإفصاحات المرفقة والإفصاح عن المطلوبات المحتملة. إن عدم التأكد من هذه الافتراضات والتقديرات يمكن أن يؤدي إلى نتائج تتطلب إجراء تعديل مادي على القيمة الدفترية للأصل أو الالتزام المتأثر في الفترات المستقبلية.

الأحكام

في إطار تطبيق السياسات المحاسبية للمؤسسة اتخذت الإدارة الأحكام التالية والتي لها التأثير الأكثر جوهرية على المبالغ المسجلة في البيانات المالية:

تصنيف الموجودات المالية

يتم تقييم نموذج الأعمال الذي يتم من خلاله الاحتفاظ بالموجودات وتقييم ما إذا كانت الشروط التعاقدية للأصل المالي تتمثل فقط في مدفوعات أصل المبلغ والفائدة فقط على أصل المبلغ القائم.

التقديرات والافتراضات

يتم عرض الافتراضات الرئيسية التي تتعلق بالأسباب المستقبلية والمصادر الرئيسية الأخرى لعدم التأكد من التقديرات بتاريخ البيانات المالية والتي لها مخاطر كبيرة تؤدي إلى إجراء تعديل مادي على القيمة الدفترية للموجودات والمطلوبات خلال السنة المالية اللاحقة أدناه. تستند المؤسسة في افتراضاتها وتقديراتها إلى المؤشرات المتاحة عند إعداد البيانات المالية. على الرغم من ذلك، قد تختلف الظروف والافتراضات الحالية حول التطورات المستقبلية بسبب التغيرات في السوق أو ظروف خارج نطاق سيطرة المؤسسة. تتعكس مثل هذه التغيرات في الافتراضات وقت حدوثها.

الأعمار الإنتاجية للممتلكات والمعدات

تحدد إدارة المؤسسة الأعمار الإنتاجية المقدرية للممتلكات والمعدات لغرض احتساب الاستهلاك. يتحدد هذا التقدير بعد احتساب الاستخدام المتوقع للأصل أو عوامل التآكل والتلف المادي من الاستعمال. تراجع الإدارة القيمة التخريدية والأعمار الإنتاجية سنويًا ويتم تعديل مصروف الاستهلاك المستقبلي عندما ترى الإدارة أن الأعمار الإنتاجية تختلف عن التقديرات السابقة.

انخفاض قيمة الممتلكات والمعدات

إن الانخفاض في قيمة الممتلكات والمعدات قد يكون له تأثير كبير على المبالغ المسجلة في البيانات المالية. تقوم الإدارة بتقييم الانخفاض في قيمة الممتلكات والمعدات متى أشارت الأحداث أو التغيرات في الظروف إلى أن القيمة الدفترية قد لا يمكن استردادها.

تشمل العوامل التي تعد عوامل هامة والتي قد تؤدي إلى مراجعة انخفاض في القيمة ما يلي:

- انخفاض كبير في القيمة السوقية المتوقعة من مرور الزمن أو الاستعمال العادي
- تغيرات كبيرة في التكنولوجيا والبيئة التنظيمية.
- دليل من التقارير الداخلية والذي يشير إلى أن الأداء الاقتصادي للأصل أسوأ، أو سيكون أسوأ، من المتوقع.

انخفاض قيمة الموجودات المالية بالتكلفة المطفأة

تستند مخصصات انخفاض قيمة الموجودات المالية إلى الافتراضات حول مخاطر التعثر ومعدلات الخسائر المتوقعة. تستخدم المؤسسة أحكامًا لوضع هذه الافتراضات واختيار المدخلات لاحتساب انخفاض القيمة استنادًا إلى تاريخ المؤسسة السابق وظروف السوق الحالية والتقديرات المستقبلية في نهاية كل فترة بيانات مالية.

مطلوبات عقود الضمان

بالنسبة لعقود الضمان، يجب إجراء تقديرات للتكلفة النهائية المتوقعة للتعويضات التي تم إعداد تقارير عنها في تاريخ البيانات المالية والاحتياطي التعويضات القائمة. قد يستغرق الأمر فترة زمنية طويلة قبل أن يتم تحديد تكلفة التعويضات النهائية بشكل مؤكد وأنواع معينة من سياسات الضمان.

يستند احتياطي التعويضات القائمة إلى تقديرات الخسائر التي ستكون مستحقة في النهاية على كل مطالبة غير مسددة، تضعها الإدارة في ضوء المعلومات المتوفرة واستنادًا إلى الخبرة السابقة، كما يتم تعديلها للتغيرات في الظروف الحالية وزيادة التعرض وارتفاع تكلفة التعويضات وشدة وتكرار التعويضات الأخيرة متى كان ذلك مناسبًا. على الرغم من أن إدارة المؤسسة تعتقد أن قيمة الاحتياطي كافية، إلا أن الالتزام النهائي قد يتجاوز أو يقل عن المبالغ التي تم تقديمها.

إيضاحات حول البيانات المالية للسنة المنتهية في 31 ديسمبر 2019

2.5 الأحكام والتقديرات والافتراضات المحاسبية الهامة (تتمة)

التقديرات والافتراضات (تتمة)

قياس القيمة العادلة

تستخدم الإدارة أساليب تقييم لتحديد القيمة العادلة للأدوات المالية (عندما لا تتوفر لها أسعار سوق نشط). ويتضمن ذلك وضع تقديرات وافتراضات تتوافق مع الطريقة التي يتبعها المشاركون في السوق في تسعير الأداة المالية. لوضع هذه الافتراضات، تستند الإدارة إلى البيانات الملحوظة قدر الإمكان، إلا أن هذه البيانات قد لا تكون متوافرة بصورة مستمرة. وفي هذه الحالة، تقوم الإدارة باستخدام أفضل المعلومات المتاحة. قد تختلف القيم العادلة المقدره عن الأسعار الفعلية التي سيتم تحقيقها في معاملة متكافئة في تاريخ البيانات المالية.

3 احتياطات تأمين فنية

2018 دينار كويتي	2019 دينار كويتي
295,410	107,304
(107,304)	(212,101)
188,106	(104,797)
1,938,738	1,456,066
(532,117)	(113,728)
(1,456,066)	(1,850,337)
(49,445)	(507,999)
107,304	212,101
1,456,066	1,850,337
1,563,370	2,062,438

الحركة في احتياطي أقساط غير مكتسبة:

احتياطي أقساط غير مكتسبة كما في بداية السنة

احتياطي أقساط غير مكتسبة كما في نهاية السنة

الحركة في احتياطي تعويضات تحت التسوية:

احتياطي تعويضات تحت التسوية كما في بداية السنة

تعويضات مدفوعة خلال السنة

احتياطي تعويضات تحت التسوية كما في نهاية السنة

كما في 31 ديسمبر:

احتياطي أقساط غير مكتسبة

احتياطي تعويضات تحت التسوية

كما في 31 ديسمبر، قامت المؤسسة بتقدير احتياطي التعويضات تحت التسوية بالنسبة للتعويضات التي حدثت خلال العام تبعاً لكل حالة على حدة، مع الأخذ في الاعتبار طبيعة المخاطر المؤمن عليها.

4 إيرادات فوائد

2018 دينار كويتي	2019 دينار كويتي
1,097,697	2,292,048
2,018,857	2,165,127
430,227	499,441
3,546,781	4,956,616

إيرادات فوائد من ودائع ووكالات لدى مؤسسات مالية

إيرادات فوائد من أدوات مالية (سندات) بالقيمة العادلة من خلال الربح أو الخسارة

إيرادات فوائد من أدوات مالية (سندات) بالتكلفة المطفأة

إيضاحات حول البيانات المالية للسنة المنتهية في 31 ديسمبر 2019

5 صافي إيرادات (خسائر) الاستثمارات من الموجودات المالية

2018 دينار كويتي	2019 دينار كويتي	
(277,993)	2,785,649	الموجودات المالية بالقيمة العادلة من خلال الربح أو الخسارة:
(3,577,134)	(1,119,464)	أرباح (خسائر) محققة من بيع موجودات مالية بالقيمة العادلة من خلال الربح أو الخسارة
996,781	1,185,675	خسائر غير محققة من موجودات مالية بالقيمة العادلة من خلال الربح أو الخسارة
(56,010)	(59,385)	إيرادات توزيعات أرباح
(2,914,356)	2,792,475	أتعاب إدارة
		الموجودات المالية بالتكلفة المطفأة:
(19,762)	(29,083)	خسائر الاكتمان المتوقعة
(24,486)	2,422	مخصص سندات إطفاء
(34,058)	107,220	أرباح (خسائر) محققة من بيع أدوات مالية بالتكلفة المطفأة
(78,306)	80,559	
(2,992,662)	2,873,034	

6 النقد والنقد المعادل

2018 دينار كويتي	2019 دينار كويتي	
966,028	1,771,753	نقد في الصندوق وأرصدة لدى البنوك
5,227,119	-	ودائع ووكالات لدى مؤسسات مالية
6,193,147	1,771,753	

- هذه الودائع تمثل ودائع ووكالات لدى مؤسسات مالية ذات فترة استحقاق أقل من 3 أشهر ومحتفظ بها لدى بنوك محلية وأجنبية. وبالنسبة للسنة المنتهية في 31 ديسمبر 2018، يتراوح متوسط معدل الفائدة الفعالة لهذه الودائع من 2.15% إلى 2.43%.

7 ودائع ووكالات لدى مؤسسات مالية

هذا البند يمثل الودائع والوكالات لدى المؤسسات المالية لمدة تزيد عن ثلاثة أشهر والمحتفظ بها لدى بنوك محلية وأجنبية. يتراوح متوسط معدل الفائدة الفعالة من 2.30% إلى 3.65% كما في 31 ديسمبر 2019 (2018: 2.75% إلى 3.10%).

2018 دينار كويتي	2019 دينار كويتي	
40,819,814	83,833,485	ودائع ووكالات لدى مؤسسات مالية
(17,202)	(35,228)	خسائر ائتمان متوقعة
40,802,612	83,798,257	

إيضاحات حول البيانات المالية للسنة المنتهية في 31 ديسمبر 2019

8 موجودات مالية بالقيمة العادلة من خلال الربح أو الخسارة

2018	2019	
دينار كويتي	دينار كويتي	أسهم محلية مسعرة
2,168,773	2,921,100	صناديق مدارة
57,931,078	19,078,990	أدوات الدين (سندات)
32,804,024	36,135,648	استثمار في برنامج تمويل التجارة العربية
861,264	861,264	استثمار في الشركة التونسية لتأمين التجارة الخارجية
604,490	648,330	
94,369,629	59,645,332	

كما في 31 ديسمبر 2019، يتم قياس الأسهم وفقاً للقيمة العادلة. تم عرض إفصاح الجدول الهرمي للقيمة العادلة ضمن الإيضاح 15. يتراوح متوسط معدلات أسعار الفائدة الفعالة للسندات من 2.00% إلى 8.40% كما في 31 ديسمبر 2019 (2018: 4.75% إلى 8.40%). تمثل الاستثمارات في برنامج تمويل التجارة العربية نسبة 0.25% من رأسمال برنامج تمويل التجارة العربية (2018: 0.25%)، الذي تم إنشاؤه في إطار صندوق النقد العربي، لغرض تحفيز التجارة البينية العربية. تمتلك المؤسسة نسبة 23.18% من رأسمال الشركة التونسية لتأمين التجارة الخارجية. لا ترى إدارة المؤسسة أنها قادرة على ممارسة تأثير جوهري على المؤسسة التونسية حيث أن المساهم الرئيسي هي الحكومة التونسية وهي المسؤولة عن الإدارة.

9 أدوات مالية بالتكلفة المطفأة

2018	2019	
دينار كويتي	دينار كويتي	أدوات الدين (سندات)
5,655,648	8,859,527	خسائر الائتمان المتوقعة
(136,285)	(31,509)	
5,519,363	8,828,018	

يتراوح متوسط أسعار الفائدة الفعالة للسندات بين 4.25% و 9.75% كما في 31 ديسمبر 2019 (2018: 5.93% إلى 9.75%).

10 ممتلكات ومعدات

تتمثل الممتلكات والمعدات بشكل كبير في القيمة الدفترية لمباني المؤسسة، التي تم حيازتها بموجب عقد إيجار تمويلي على أساس المساحة المخصصة للمؤسسة والتي حصلت عليها في المبنى المشترك للمنظمات العربية. يتم استهلاك المباني على مدى فترة التأجير لمدة 40 عاماً، وبلغت قيمة تكلفة الاستهلاك ذات الصلة للسنة 67,648 دينار كويتي (2018: 67,648 دينار كويتي). إن الالتزامات بموجب عقد الإيجار التمويلي تستحق كما يلي:

2018	2019	
دينار كويتي	دينار كويتي	خلال سنة
179,617	179,617	من سنة إلى خمس سنوات
898,085	898,085	أكثر من خمس سنوات
1,616,553	1,436,936	المستحق إلى الصندوق العربي للإنماء الاقتصادي والاجتماعي
2,694,255	2,514,638	يخصم: الأعباء المالية المخصصة للفترة المستقبلية
(1,058,320)	(943,804)	
1,635,935	1,570,834	

إيضاحات حول البيانات المالية للسنة المنتهية في 31 ديسمبر 2019

11 رأس المال المدفوع

إن رأسمال المؤسسة كما في 31 ديسمبر وحصة كل دولة من الأقطار المساهمة والهيئات الأخرى مبينة أدناه:

المدفوع		المصدر		
2018	2019	2018	2019	
دينار كويتي	دينار كويتي	دينار كويتي	دينار كويتي	
788,000	788,000	788,000	788,000	أ- الدول الأعضاء:
6,510,000	6,510,000	6,510,000	6,510,000	المملكة الأردنية الهاشمية
750,000	750,000	750,000	750,000	دولة الإمارات العربية المتحدة
1,875,000	1,875,000	1,875,000	1,875,000	مملكة البحرين
1,875,000	1,875,000	1,875,000	1,875,000	الجمهورية التونسية
200,000	200,000	300,000	300,000	الجمهورية الجزائرية الديمقراطية الشعبية
8,610,000	8,610,000	8,610,000	8,610,000	جمهورية جيبوتي
1,826,931	1,826,931	1,826,932	1,826,932	المملكة العربية السعودية
500,000	500,000	750,000	750,000	جمهورية السودان
58,735	58,735	87,735	87,735	الجمهورية العربية السورية
750,000	750,000	750,000	750,000	جمهورية الصومال الديمقراطية
1,125,000	1,125,000	1,125,000	1,125,000	جمهورية العراق
750,000	750,000	750,000	750,000	سلطنة عمان
5,985,000	5,985,000	5,985,000	5,985,000	دولة فلسطين
7,485,000	7,485,000	7,485,000	7,485,000	دولة قطر
750,000	750,000	750,000	750,000	دولة الكويت
6,735,000	6,735,000	6,735,000	6,735,000	الجمهورية اللبنانية
1,875,000	1,875,000	1,875,000	1,875,000	دولة ليبيا
3,000,000	3,000,000	3,000,000	3,000,000	جمهورية مصر العربية
750,000	750,000	750,000	750,000	المملكة المغربية
1,000,000	1,000,000	1,500,000	1,500,000	الجمهورية الإسلامية الموريتانية
53,198,666	53,198,666	54,077,667	54,077,667	الجمهورية اليمنية
19,003,800	19,003,800	22,804,800	22,804,800	ب- هيئات مالية عربية:
10,148,000	10,148,000	12,177,000	12,177,000	الصندوق العربي للإنماء الاقتصادي والاجتماعي
7,659,960	7,659,960	7,659,960	7,659,960	صندوق النقد العربي
1,092,240	1,092,240	1,638,240	1,638,240	المصرف العربي للتنمية الاقتصادية في أفريقيا
37,904,000	37,904,000	44,280,000	44,280,000	الهيئة العربية للاستثمار والإنماء الزراعي
91,102,666	91,102,666	98,357,667	98,357,667	

وفقاً لقرار مجلس المساهمين في الاجتماع السنوي المنعقد يومي 2 - 3 أبريل 2013، تمت الموافقة على زيادة رأس المال المصدر بنسبة 50% على أن تقسم هذه الزيادة على الدول والهيئات الأعضاء كل بنسبة حصته في رأس المال المصدر كما في 31 ديسمبر 2012. على أن تسدد هذه الزيادة على خمس أقساط سنوية متساوية اعتباراً من تاريخ الاجتماع. بالإضافة إلى ذلك، تم إخطار مجلس المساهمين برغبة خمس دول أعضاء في إجراء زيادة اختيارية لأسهمهم بمبلغ 14,925,000 دينار كويتي في رأسمال المؤسسة من أجل الاحتفاظ بمقعد دائم لهم في مجلس الإدارة.

خلال السنة المنتهية في 31 ديسمبر 2019، تم تحصيل مبلغ لا شيء دينار كويتي (2018: 628,029 دينار كويتي) نقداً من الزيادة في رأس المال. خلال السنة المنتهية في 31 ديسمبر 2018، وبناءً على القرار رقم (2) لسنة 2018 الصادر من مجلس المساهمين بالمؤسسة، تمت الموافقة على خصم مبلغ 532,285 دينار كويتي من الاحتياطي العام بما يعادل نسبة 10% من صافي أرباح المؤسسة لسنة 2017، وذلك لدعم دولة فلسطين بالتسويق مع صندوق الأقصى.

12 الاحتياطي العام

تنص المادة 24 من اتفاقية المؤسسة على أنه يتم «تراكم صافي الإيرادات المحققة من عمليات المؤسسة لإنشاء احتياطي يعادل ثلاثة أضعاف رأس المال»، وبعد ذلك يقرر المجلس طريقة استخدام أو توزيع الأرباح السنوية المحققة، بشرط ألا يزيد عن نسبة 10% من تلك الأرباح وأن يكون التوزيع بنسبة حصة كل عضو في رأسمال المؤسسة.

إيضاحات حول البيانات المالية للسنة المنتهية في 31 ديسمبر 2019

13 مطلوبات محتملة والتزامات رأسمالية

مطلوبات محتملة

كما في 31 ديسمبر 2019، بلغ إجمالي عقود الضمان المنفذة 142,000,807 دينار كويتي (2018: 173,697,770 دينار كويتي).

ترى الإدارة وطبقاً لطبيعة نشاط المؤسسة أن جميع الالتزامات والمطالبات القضائية على المؤسسة من مسؤولية المستورد في حالة المخاطر التجارية، وهي من مسؤولية الدولة المساهمة المعنية في نهاية الأمر في حالة المخاطر غير التجارية. وفقاً لذلك لم يتم وضع أي مخصصات في البيانات المالية المرفقة فيما يتعلق بالأمور التي تمت مناقشتها أعلاه.

التزامات رأسمالية

كما في 31 ديسمبر 2019، لدى المؤسسة التزامات رأسمالية بمبلغ 1,516,645 دينار كويتي (2018: 2,619,508 دينار كويتي).

14 معاملات مع أطراف ذات علاقة

يمثل الأطراف ذات علاقة الأقطار المساهمة. لم يتم استلام أي مبالغ خلال السنة المالية المنتهية في 31 ديسمبر 2019 خلال سياق الأعمال الطبيعي مقابل أتعاب الإدارة عن الموجودات بصفة الأمانة لصالح الأقطار المساهمة (2018: لا شيء دينار كويتي). وبالنسبة للمخاطر غير التجارية المتعلقة بالضمانات الممنوحة من قبل المؤسسة، فهي مضمونة من قبل الأقطار المساهمة.

15 قياس القيمة العادلة

يوضح الجدول التالي تحليل الموجودات المالية المسجلة بالقيمة العادلة ضمن مستوى الجدول الهرمي للقيمة العادلة:

قياس القيمة العادلة بواسطة					
مدخلات جوهريّة غير ملحوظة (المستوى 3) دينار كويتي	مدخلات جوهريّة ملحوظة (المستوى 2) دينار كويتي	أسعار معلنة في أسواق نشطة (المستوى 1) دينار كويتي	الإجمالي دينار كويتي	تاريخ التقييم	
-	-	2,921,100	2,921,100	31 ديسمبر 2019	أسهم محلية مسعرة
9,509,506	9,569,484	-	19,078,990	31 ديسمبر 2019	صناديق مدارة
13,583,080	22,552,568	-	36,135,648	31 ديسمبر 2019	أدوات الدين (سندات)
861,264	-	-	861,264	31 ديسمبر 2019	استثمار في برنامج تمويل التجارة العربية
648,330	-	-	648,330	31 ديسمبر 2019	استثمار في الشركة التونسية لتأمين التجارة الخارجية
24,602,180	32,122,052	2,921,100	59,645,332		

إيضاحات حول البيانات المالية للسنة المنتهية في 31 ديسمبر 2019

15 قياس القيمة العادلة (تتمة)

قياس القيمة العادلة

مدخلات جوهريّة غير ملحوظة (المستوى 3) دينار كويتي	مدخلات جوهريّة ملحوظة (المستوى 2) دينار كويتي	أسعار معلنة في أسواق نشطة (المستوى 1) دينار كويتي	الإجمالي دينار كويتي	تاريخ التقييم	31 ديسمبر 2018
-	-	2,168,773	2,168,773	31 ديسمبر 2018	موجودات مالية بالقيمة العادلة من خلال الربح أو الخسارة: أسهم محلية مسعرة
3,317,649	54,613,429	-	57,931,078	31 ديسمبر 2018	صناديق مدارة
13,588,720	19,215,304	-	32,804,024	31 ديسمبر 2018	أدوات الدين (سندات)
861,264	-	-	861,264	31 ديسمبر 2018	استثمار في برنامج تمويل التجارة العربية
604,490	-	-	604,490	31 ديسمبر 2018	استثمار في الشركة التونسية لتأمين التجارة الخارجية
18,372,123	73,828,733	2,168,773	94,369,629		

تم توضيح المنهجيات والافتراضات المستخدمة في تحديد القيمة العادلة للموجودات ضمن قسم القيمة العادلة بالإيضاح 2.4.

خلال السنة المنتهية في 31 ديسمبر 2019، لم يكن هناك تحويلات بين المستوى 1 والمستوى 2 من قياسات القيمة العادلة ولم يكن هناك تحويلات إلى ومن المستوى 3 لقياس القيمة العادلة.

إيضاحات حول البيانات المالية للسنة المنتهية في 31 ديسمبر 2019

15 قياس القيمة العادلة (تتمة) مطابقة القيمة العادلة ضمن المستوى 3

يوضح الجدول التالي مطابقة المبلغ الافتتاحي والختامي للموجودات ضمن المستوى 3 والمسجلة وفقا للقيمة العادلة:

كما في 31 ديسمبر 2019 دينار كويتي	الحركات في أسعار الصرف دينار كويتي	التغير في القيمة العادلة دينار كويتي	إضافات دينار كويتي	كما في 1 يناير 2019 دينار كويتي	موجودات مالية بالقيمة العادلة من خلال الربح أو الخسارة: صناديق مدارة أدوات الدين (سندات) استثمار في برنامج تمويل التجارة العربية استثمار في الشركة التونسية لتأمين التجارة الخارجية	
9,509,506	14,874	(158,381)	6,335,364	3,317,649		
13,583,080	-	(5,640)	-	13,588,720		
861,264	-	-	-	861,264		
648,330	43,840	-	-	604,490		
24,602,180	58,714	(164,021)	6,335,364	18,372,123		
كما في 31 ديسمبر 2018 دينار كويتي	الحركات في أسعار الصرف دينار كويتي	التغير في القيمة العادلة دينار كويتي	إضافات دينار كويتي	تعديل الانتقال نتيجة تطبيق المعيار الدولي للتقارير المالية 9 كما في 1 يناير 2018 دينار كويتي	كما في 1 يناير 2018 دينار كويتي	موجودات مالية بالقيمة العادلة من خلال الربح أو الخسارة: صناديق مدارة أدوات الدين (سندات) استثمار في برنامج تمويل التجارة العربية استثمار في الشركة التونسية لتأمين التجارة الخارجية
3,317,649	(48,228)	92,118	1,447,430	(83,988)	1,910,317	
13,588,720	-	(5,640)	-	(5,640)	13,600,000	
861,264	-	-	-	259,771	601,493	
604,490	(125,670)	-	-	-	730,160	
18,372,123	(173,898)	86,478	1,447,430	170,143	16,841,970	

إيضاحات حول البيانات المالية للسنة المنتهية في 31 ديسمبر 2019

15 قياس القيمة العادلة (تتمة)

تفاصيل المدخلات الجوهرية غير الملحوظة المستخدمة في تقييم الموجودات المالية:

تمثل الأسهم غير المسعرة الأوراق المالية غير المدرجة بسوق للأوراق المالية ويتم تقييمها استناداً إلى آخر أسعار متداولة لها مع تعديلها بما يعكس خسائر انخفاض القيمة الإضافية المسجلة على أساس حذر. والمؤسسة تثق من تحقيق المبلغ المتبقي وترى أنه يمثل تقديرات معقولة للقيمة العادلة.

يتم تحديد قيمة الصناديق المدارة غير المسعرة على أساس طريقة صافي قيمة الموجودات بواسطة أحدث بيانات مالية متاحة للصناديق التي يتم تحديد القيمة العادلة لموجوداتها ذات الصلة.

16 أهداف وسياسات إدارة المخاطر المالية

تكمن المخاطر في أنشطة المؤسسة لكن يتم إدارة هذه المخاطر بطريقة التحديد والقياس والمراقبة المستمرة وفقاً لحدود المخاطر والضوابط الأخرى. إن هذه الطريقة في إدارة المخاطر ذات أهمية كبيرة لاستمرار المؤسسة في تحقيق الأرباح ويتحمل كل فرد بالمؤسسة مسؤولية التعرض للمخاطر فيما يتعلق بالمسؤوليات المنوطة به.

إن إدارة المؤسسة هي المسؤولة بالكامل عن الطريقة الشاملة لإدارة المخاطر واعتماد استراتيجيات ومبادئ المخاطر.

تتعرض المؤسسة لمخاطر الائتمان ومخاطر السيولة ومخاطر السوق (بما في ذلك مخاطر أسعار الفائدة ومخاطر العملات الأجنبية ومخاطر أسعار الأسهم). وتحظى الإدارة العليا بالمؤسسة بدعم مجلس الإدارة الذي يقدم لها الاستشارات حول المخاطر المالية وإطار حوكمة المخاطر المالية المناسبة. كما يضمن مجلس الإدارة للإدارة العليا بالمؤسسة أن أنشطة المخاطر المالية تخضع لسياسات وإجراءات مناسبة وأنه يتم تحديد المخاطر المالية وقياسها وإدارتها طبقاً للسياسات والأهداف الموضوعية عن المخاطر. يتولى مجلس الإدارة المراجعة والموافقة على سياسات إدارة كل نوع من هذه المخاطر الموضحة بإيجاز أدناه:

16.1 مخاطر الائتمان

إن مخاطر الائتمان هي مخاطر عجز أحد أطراف الأداة المالية عن الوفاء بالتزام مما ينتج عنه تكبد خسارة مالية للطرف الآخر. يقتصر الحد الأقصى لمخاطر الائتمان على القيم الدفترية للموجودات المالية التي تظهر في بيان المركز المالي.

الحد الأقصى للتعرض لمخاطر الائتمان في تاريخ البيانات المالية هو القيمة الدفترية لكل فئة من الموجودات المالية كما يلي:

2018	2019	
دينار كويتي	دينار كويتي	
953,799	1,761,487	أرصدة لدى البنوك
46,029,730	83,798,257	ودائع ووكالات لدى مؤسسات مالية
32,804,024	36,135,648	موجودات مالية بالقيمة العادلة من خلال الربح أو الخسارة (سندات)
5,519,363	8,828,018	أدوات مالية بالتكلفة المطفأة
405,640	-	تعويضات قابلة للاسترداد
1,562,811	2,118,836	مدينون وموجودات أخرى
87,275,367	132,642,246	

إن مخاطر الائتمان الناتجة من الأرصدة لدى البنوك والمؤسسات المالية محدودة حيث إن الأطراف المقابلة تتمثل في مؤسسات مالية حسنة السمعة ذات تصنيفات ائتمانية مناسبة محددة من قبل وكالات التصنيف الائتماني العالمية. إضافة إلى ذلك، فإن المبالغ الأساسية للودائع لدى البنوك المحلية (بما في ذلك حسابات الادخار والحسابات الجارية) مضمونة من قبل بنك الكويت المركزي طبقاً للقانون رقم 30 لسنة 2008 بشأن ضمان الودائع لدى البنوك المحلية في دولة الكويت والذي أصبح سارياً بتاريخ 3 نوفمبر 2008.

تم قياس انخفاض قيمة الأرصدة لدى البنوك والودائع والوكالات لدى المؤسسات المالية والموجودات المالية بالقيمة العادلة من خلال الربح أو الخسارة (السندات) والأدوات المالية بالتكلفة المطفأة على أساس خسائر الائتمان المتوقعة على مدى 12 شهراً وعلى مدى عمر الأداة وتعكس الاستحقاقات قصيرة الأجل للانكشافات. ترى المؤسسة أن هذه الموجودات المالية ترتبط بمخاطر ائتمان منخفضة استناداً إلى التصنيفات الائتمانية الخارجية للأطراف المقابلة وضمن بنك الكويت المركزي للودائع لدى البنوك المحلية.

إيضاحات حول البيانات المالية للسنة المنتهية في 31 ديسمبر 2019

16 أهداف وسياسات إدارة المخاطر المالية (تتمة)

16.2 مخاطر السيولة

إن مخاطر السيولة هي مخاطر أن تواجه المؤسسة صعوبات في توفير الأموال للوفاء بالالتزامات المرتبطة بالأدوات المالية. تحد المؤسسة من مخاطر السيولة من خلال التأكد من توفر السيولة لديها من البنوك للوفاء بالالتزامات المستقبلية. يلخص الجدول أدناه قائمة استحقاق المطلوبات المالية للمؤسسة في 31 ديسمبر، بناءً على التزامات السداد التعاقدية غير المخصومة:

المجموع دينار كويتي	أكثر من 3 سنوات دينار كويتي	1 إلى 3 سنوات دينار كويتي	6 إلى 12 شهوراً دينار كويتي	3 إلى 6 أشهر دينار كويتي	خلال 3 أشهر دينار كويتي	في 31 ديسمبر 2019
1,851,611	1,064,090	354,696	118,232	263,881	50,712	دائنون ومطلوبات أخرى
1,570,834	1,261,553	239,622	69,659	-	-	التزامات بموجب عقد إيجار تمويلي
835,389	-	835,389	-	-	-	المستحق إلى شركات التأمين وإعادة التأمين
4,257,834	2,325,643	1,429,707	187,891	263,881	50,712	إجمالي المطلوبات
المجموع دينار كويتي	أكثر من 3 سنوات دينار كويتي	1 إلى 3 سنوات دينار كويتي	6 إلى 12 شهوراً دينار كويتي	3 إلى 6 أشهر دينار كويتي	خلال 3 أشهر دينار كويتي	في 31 ديسمبر 2018
458,761	-	-	190,001	-	268,760	دائنون ومطلوبات أخرى
1,635,935	1,346,888	223,946	65,101	-	-	التزامات بموجب عقد إيجار تمويلي
835,389	-	835,389	-	-	-	المستحق إلى شركات التأمين وإعادة التأمين
2,930,085	1,346,888	1,059,335	255,102	-	268,760	

16.3 مخاطر السوق

إن مخاطر السوق هي مخاطر تقلب القيمة العادلة أو التدفقات النقدية المستقبلية لأداة مالية نتيجة التغيرات في أسعار السوق. تضم مخاطر السوق ثلاث أنواع من المخاطر: مخاطر أسعار الفائدة، ومخاطر العملات الأجنبية، ومخاطر الأسعار الأخرى مثل مخاطر أسعار الأسهم.

تدار مخاطر السوق عن طريق توزيعات الموجودات المحددة مسبقاً بين فئات الموجودات المتنوعة وتنوع الموجودات من حيث التوزيع الجغرافي وتركز قطاع الأعمال والتقييم المستمر لظروف السوق واتجاهاته وتقدير الإدارة للتغيرات طويلة وقصيرة الأجل في القيمة العادلة.

16.3.1 مخاطر أسعار الفائدة

تنشأ مخاطر أسعار الفائدة من احتمالية تأثر الربحية المستقبلية أو القيمة العادلة للأدوات المالية نتيجة التغيرات في أسعار الفائدة. تتعرض المؤسسة لمخاطر أسعار الفائدة على الموجودات التي تحمل أسعار فائدة متغيرة (الودائع والوكالات لدى المؤسسات المالية وأدوات الدين (السندات) والأدوات المالية بالتكلفة المطفأة). تم الإفصاح عن أسعار الفائدة بالإيضاحات 7 و8 و9. يتم إجراء التحليل الوارد أدناه للحركات الممكنة بشكل معقول في المتغيرات الرئيسية مع الاحتفاظ بجميع المتغيرات الأخرى ثابتة، مما يدل على التأثير على الأرباح. سينتج عن ارتباط المتغيرات تأثير كبير في تحديد التأثير النهائي على مخاطر أسعار الفائدة، ولكن لإثبات التأثير الناتج عن التعديلات في المتغيرات، يجب تعديل المتغيرات على أساس فردي. يجب ملاحظة أن الحركات في هذه المتغيرات تتم على أساس متوازي.

الحساسية لأسعار الفائدة

يوضح الجدول التالي مدى الحساسية للتغير المحتمل بصورة معقولة في أسعار الفائدة مع الاحتفاظ بكافة المتغيرات الأخرى ثابتة، ويتأثر ربح (خسارة) المؤسسة من خلال التأثير الناتج على الموجودات ذات أسعار الفائدة المتغيرة كما يلي:

إيضاحات حول البيانات المالية للسنة المنتهية في 31 ديسمبر 2019

16 أهداف وسياسات إدارة المخاطر المالية (تتمة)

16.3 مخاطر السوق (تتمة) 16.3.1 مخاطر أسعار الفائدة (تتمة) الحساسية لأسعار الفائدة (تتمة)

التأثير على الربح (الخسارة)	الزيادة/النقص في النقاط الأساسية	2019	2018
دينار كويتي	100 +/-	1,287,619	791,260
	100 +/-		

تستند الحركة المقدره في النقاط الأساسية في إطار تحليل الحساسية لأسعار الفائدة إلى بيئة السوق الملحوظة حالياً.

وأشكال الحساسية لأسعار الفائدة المبينة أعلاه توضيحية فقط وتستعين بسيناريوهات مبسطة. وهي تستند إلى موجودات تحمل أسعار فائدة بمبلغ 128,761,923 دينار كويتي (2018: 79,125,999 دينار كويتي). لا تتضمن الحساسية أي إجراءات قد يتم اتخاذها من قبل الإدارة للحد من تأثير الحركات في أسعار الفائدة.

16.3.2 مخاطر العملات الأجنبية

إن مخاطر العملات الأجنبية هي مخاطر تقلب القيمة العادلة أو التدفقات النقدية المستقبلية لأداة مالية بسبب التغيرات في أسعار صرف العملات الأجنبية.

تسعى المؤسسة للحد من مخاطر العملات الأجنبية عن طريق مراقبة مبالغ الموجودات المالية والمطلوبات المالية المحتفظ بها بمختلف العملات وعين طريق التأكد من أن هذه المبالغ تتوافق مع مستوى العمليات بالعملات ذات الصلة. تقوم المؤسسة بتعديل تسعير منتجاتها وفقاً لحركة العملات في السوق.

يوضح الجدول أدناه الحساسية للحركات في معدلات صرف العملات الأجنبية في 31 ديسمبر، نتيجة لموجوداتها ومطلوباتها النقدية. يحتسب التحليل تأثير الحركة المحتملة بصورة معقولة في سعر صرف الدينار الكويتي مقابل العملات الأجنبية، مع الاحتفاظ بكافة المتغيرات الأخرى ثابتة (بسبب القيمة العادلة للموجودات والمطلوبات النقدية ذات الحساسية للعملات):

العملة	التغير في أسعار العملات الأجنبية (+/-)	صافي التأثير على الربح (الخسارة) (+/-)
دولار أمريكي	5 %	2018 دينار كويتي 3,896,685
جنية إسترليني	5 %	2019 دينار كويتي 4,127,169
يورو	5 %	176,484
		1,044
		11,975

16.3.3 مخاطر أسعار الأسهم

تنشأ مخاطر أسعار الأسهم من التغير في القيمة العادلة للاستثمارات في الأسهم. وتدير المؤسسة هذه المخاطر من خلال تنويع الاستثمارات من حيث التوزيع الجغرافي وتركزات قطاع الأعمال. يتم تحديد حساسية مخاطر أسعار الأسهم استناداً إلى الافتراضات التالية:

2019

مؤشرات السوق	التأثير على الربح (الخسارة)	التغير في أسعار الأسهم
موجودات مالية بالقيمة العادلة من خلال الربح أو الخسارة (بورصة الكويت)	دينار كويتي	%
2018	191,332 ±	5 ±

مؤشرات السوق	التأثير على الأرباح	التغير في أسعار الأسهم %
موجودات مالية بالقيمة العادلة من خلال الربح أو الخسارة (بورصة الكويت)	دينار كويتي	%
2018	144,223 +	5 +

17 موجودات بصفة الأمانة

إن الموجودات المدارة لصالح أطراف أخرى أو المحتفظ بها بصفة الأمانة أو الوكالة لا يتم معاملتها كموجودات أو مطلوبات المؤسسة، وبالتالي لا يتم إدراجها في هذه البيانات المالية.

بلغ إجمالي الموجودات بصفة الأمانة التي تديرها المؤسسة 16.656.343 دينار كويتي (2018: 15.888.135 دينار كويتي).



المؤسسة العربية لضمان
الإستثمار وائتمان الصادرات
The Arab Investment & Export
Credit Guarantee Corporation

