

المؤسسة العربية لضمان
الإستثمار وائتمان الصادرات
The Arab Investment & Export
Credit Guarantee Corporation



التقرير السنوي

2017

المؤسسة العربية لضمان الاستثمار وائتمان الصادرات (ضمان) هي مؤسسة عربية إقليمية ذات كيان قانوني مستقل، أسست عام 1974 بموجب اتفاقية متعددة الأطراف، وقعتها 21 دولة عربية، ومودعة لدى وزارة الخارجية في دولة الكويت. وقد باشرت أعمالها في مطلع إبريل عام 1975، وتضم في عضويتها، إلى جانب جميع الأقطار العربية، بعض الهيئات العربية الدولية. وتتخذ المؤسسة من دولة الكويت مقراً دائماً لها، ولديها مكتب إقليمي في مدينة الرياض بالمملكة العربية السعودية.

أغراض المؤسسة:

وفق اتفاقية إنشائها تعمل المؤسسة على تحقيق هدفين رئيسيين:

1- توفير خدمات الضمان ضد المخاطر غير التجارية للاستثمارات العربية البينية والأجنبية في الدول العربية، وضد المخاطر التجارية وغير التجارية لائتمان صادرات الدول العربية فيما بينها ولمختلف دول العالم.

2- المساهمة في زيادة الوعي العربي بقضايا الاستثمار والتصدير وصناعة الضمان من خلال مجموعة من الأنشطة المكملة والخدمات المساندة التي تساهم في تطوير بيئة ومناخ الاستثمار والتصدير، وإبراز الفرص الاستثمارية والتصديرية المتاحة وتمتية قدرات الكوادر العربية في هذا المجال.

وفي سبيل تحقيق أغراضها تقوم المؤسسة بتوفير التغطية التأمينية ضد عدد من المخاطر أهمها: المخاطر غير التجارية للاستثمارات العربية والأجنبية المباشرة القائمة والجديدة المنفذة في الدول العربية، والتغطية التأمينية ضد المخاطر التجارية وغير التجارية للصادرات العربية إلى مختلف دول العالم وكذلك واردات الموارد الأساسية والسلع الاستراتيجية، إلى جانب تغطية المخاطر التجارية للمبيعات المحلية. كما تلتزم المؤسسة بدفع التعويض عن الخسائر المحققة بنسب تتراوح بين 80% و 100%، من الخسارة حسب الخطر وخلال مدة تتراوح ما بين شهر وأربعة شهور، فضلاً عن التزامها بإعداد البحوث وتقديم الدعم الفني والاستشارات للجهات العربية العاملة في مجال تخصصها.

وفي مارس (أذار) 2018، واصلت المؤسسة احتفاظها بتصنيفها الائتماني المرتفع الصادر عن وكالة التصنيف العالمية «ستاندرد أند بورز»، وللعام الحادي عشر على التوالي بدرجة "AA مستقر". حيث يعكس هذا التصنيف قوة المركز المالي للمؤسسة وانتشار أعمالها وأنشطتها التأمينية وخطط التطوير التي تتبعها.

المركز الرئيسي

المقر الدائم للمنظمات العربية

تقاطع شارع جمال عبد الناصر وطريق المطار

الشويخ، دولة الكويت

ص.ب 23568 - الصفاة 13096

هاتف: (+965) 24959555 - فاكس: (+965) 24959596/7

البريد الإلكتروني: info@dhaman.org

الموقع الشبكي: www.dhaman.org



أجهزة المؤسسة

يتكون الهيكل التنظيمي للمؤسسة العربية لضمان الاستثمار واأتمان الصادرات (ضمان) من الأجهزة التالية:

1- مجلس المساهمين (الجمعية العمومية)

وهو أعلى سلطة في المؤسسة ويمثل جميع الأعضاء (دولاً وهيئات) وتتعد له كافة الصلاحيات اللازمة لتحقيق أغراضها. ومن المهام التي يتولاها ضمن صلاحيات أخرى: وضع السياسة العامة التي تحكم عمل المؤسسة، وتفسير نصوص الاتفاقية وتعديلها، وتعيين أعضاء مجلس الإدارة والمدير العام.

2- مجلس الإدارة

يتألف مجلس الإدارة من تسعة أعضاء غير متفرغين يتم اختيارهم لمدة ثلاث سنوات وينتخب من بين أعضائه رئيساً. ويتولى المجلس إدارة أعمال المؤسسة ضمن الصلاحيات المنصوص عليها في اتفاقية المؤسسة أو المخولة له من قبل مجلس المساهمين، وتتضمن تلك الصلاحيات ضمن مهام أخرى: إقرار النظم واللوائح المالية والإدارية، وإقرار برامج العمليات والبحوث المقترحة من المدير العام للمؤسسة ومتابعة تنفيذها، وتحديد الأوجه التي توظف فيها أموال المؤسسة، واعتماد الموازنة التقديرية وتقديم تقرير سنوي عن نشاط المؤسسة لمجلس المساهمين.

أسماء السادة أعضاء مجلس الإدارة:

رئيساً	1. سعادة الأستاذ/ أحمد بن محمد الفنام
عضواً	2. سعادة الأستاذ/ عبد الله أحمد الصبيح
عضواً	3. سعادة الأستاذ/ خالد علي البستاني
عضواً	4. سعادة الدكتور/ مختار الهادي الطويل
عضواً	5. سعادة الأستاذ/ أحمد حسن العبيدلي
عضواً	6. سعادة الأستاذ/ محمد أحمد حسن
عضواً	7. سعادة الأستاذ/ مسلم بن محاد بن علي قطن
عضواً	8. سعادة الدكتور/ ناصر سعد الدين علي قطامي
عضواً	9. سعادة الأستاذ/ محمد الأمين التار

3- المدير العام

سعادة الأستاذ/ فهد راشد الإبراهيم

4- الموظفون الفنيون والإداريون

سعادة رئيس مجلس مساهمي المؤسسة العربية لضمان الاستثمار وائتمان الصادرات (ضمان) في دور انعقاده الخامس والأربعين.

تحية طيبة وبعد،

يطيب لي أن أرفع إلى مجلسكم الموقر تقرير مجلس الإدارة السنوي عن نشاط المؤسسة للعام 2017، وفقا لنص البند (هـ) من المادة (1/12) من اتفاقية المؤسسة العربية لضمان الاستثمار وائتمان الصادرات (ضمان).

وتفضلوا بقبول فائق الاحترام،



أحمد بن محمد الغنم

رئيس مجلس الإدارة

المملكة الأردنية الهاشمية

أبريل (نيسان) 2018

المحتويات

الفصل الأول: لمحة عامة عن الأوضاع الاقتصادية العالمية والعربية

6

1-1 الاقتصاد العالمي

6

2-1 الاقتصاد العربي

7

الفصل الثاني: عمليات الضمان

8

1.2 عقود الضمان

8

2.2 إجمالي العقود السارية والالتزامات القائمة

11

3.2 إجمالي أقساط الضمان

11

4.2 التعويض والاسترداد

11

5.2 إعادة التأمين

11

6.2 تسويق خدمات الضمان

12

الجداول

14

جدول رقم (1): قيمة محفظة عقود الضمان المبرمة كما في نهاية عام 2017

14

جدول رقم (2): قيمة عقود الضمان المبرمة خلال عام 2017 موزعة حسب الأقطار المصدرة والمستفيدة وحسب أنواع العقود

15

جدول رقم (3): قيمة عقود الضمان المبرمة خلال عام 2017 موزعة حسب الأقطار المضيضة والمستوردة وحسب أنواع العقود

16

جدول رقم (4): قيمة العقود السارية والالتزامات القائمة كما في 2017/12/31 حسب القطر المضيف/ المستورد وحسب أنواع العقود

17

الرسومات البيانية

18

رسم بياني (1): قيمة عقود الضمان خلال عام 2017 موزعة حسب الأقطار المضمونة

18

رسم بياني (2): قيمة عقود الضمان خلال عام 2017 موزعة حسب الأقطار المضيضة/ المستوردة

19

رسم بياني (3): قيمة العقود السارية والالتزامات القائمة كما في 2017/12/31 حسب الأقطار المضيضة/ المستوردة

20

الفصل الثالث: الأنشطة المكملة والخدمات المساندة

21

1.3 المطبوعات والدراسات وأوراق العمل

21

2.3 تطوير الموارد البشرية

22

3.3 تقنية المعلومات

22

4.3 الموقع الشبكي

23

5.3 النشاط الإعلامي

23

الفصل الرابع: التقرير المالي

24

تقرير مراقبي الحسابات المستقلين

27

بيان المركز المالي كما في 31 ديسمبر 2017

29

بيان الدخل للسنة المنتهية في 31 ديسمبر 2017

30

بيان الدخل الشامل للسنة المنتهية في 31 ديسمبر 2017

31

بيان التغيرات في حقوق الملكية للسنة المنتهية في 31 ديسمبر 2017

32

بيان التدفقات النقدية للسنة المنتهية في 31 ديسمبر 2017

33

إيضاحات حول البيانات المالية للسنة المنتهية في 31 ديسمبر 2017

34

الفصل الأول: لمحة عامة عن الأوضاع الاقتصادية العالمية والعربية⁽¹⁾

1.1 الاقتصاد العالمي:

تسارعت وتيرة نمو الاقتصاد العالمي في العام 2017، حسب تقديرات صندوق النقد الدولي في تقرير «آفاق الاقتصاد العالمي» الذي أصدره في أكتوبر 2017، والذي رصد فيه ارتفاع معدل نمو الناتج المحلي الإجمالي العالمي إلى 3.6% عام 2017 مقارنة بمعدل بلغ 3.2% عام 2016، وذلك كمحصلة لعاملين رئيسيين هما:

- تحسن النمو في مجموعة الدول المتقدمة من 1.7% عام 2016 إلى 2.2% عام 2017 كنتيجة رئيسية لارتفاع معدلات النمو في اقتصادات منطقة اليورو والولايات المتحدة واليابان والاقتصادات المتقدمة الأخرى.

- ارتفاع معدل النمو في مجموعة الدول الناشئة والنامية ليبلغ 4.6% عام 2017، وذلك كمحصلة لارتفاع وتيرة النمو في كومنولث الدول المستقلة والدول النامية والناشئة في آسيا وأوروبا وكذلك مع تحول الانكماش في مجموعة دول أمريكا اللاتينية والكاريبي إلى نمو وذلك في مقابل تراجع معدل النمو في دول الشرق الأوسط وشمال أفريقيا.

وفيما يتعلق بآفاق الاقتصاد العالمي لعام 2018، فيرجح تقرير الصندوق حدوث ارتفاع طفيف في معدل نمو الاقتصاد العالمي، ليبلغ نحو 3.7% كمحصلة لارتفاع متوقع للنمو إلى 4.9% في مجموعة الدول الناشئة والنامية، في مقابل انخفاض متوقع لمعدل النمو في الدول المتقدمة إلى 2%.

إلا أن آفاق النمو لازالت تواجه بعض التحديات والمخاطر أهمها تزايد الإجراءات الحمائية وتراجع وتيرة تحرير التجارة الدولية، وتصاعد مستويات عدم اليقين بشأن السياسات، إضافة إلى توقعات رفع أسعار الفائدة من مستوياتها المتدنية الحالية في أوروبا والولايات المتحدة، مما يعني ارتفاعاً في تكاليف التمويل في ظل انخفاض نسبي لمستويات الإنتاجية الكلية لعناصر الإنتاج في عدد من الدول المتقدمة والنامية.

وعلى صعيد الأداء الخارجي، فقد ارتفعت فوائض الحسابات الجارية الإجمالية لدول العالم من 265 مليار دولار عام 2016 إلى نحو 299 مليار دولار خلال عام 2017 وذلك كمحصلة لارتفاع الفائض في الدول المتقدمة بنسبة طفيفة إلى نحو 391 مليار دولار، وتراجع العجز في الدول الناشئة والنامية إلى 92 مليار دولار من 96.2 مليار دولار عام 2016. كذلك شهدت التجارة العالمية للسلع والخدمات نمواً بمعدل 4.2% عام 2017.

أما الاستثمار الأجنبي المباشر، فيشير آخر رصد لاتجاهات الاستثمار العالمي الصادر عن مؤتمر الأمم المتحدة للتجارة والتنمية (الأونكتاد) في يناير 2018، إلى تراجع التدفقات العالمية خلال العام 2017 بمعدل 16% لتبلغ حسب التقديرات الأولية نحو 1.52 تريليون دولار، وحسب نفس المصدر فإن الانخفاض الشديد لتدفقات الاستثمار الأجنبي المباشر الواردة للدول المتقدمة بنسبة 27% عموماً، وباتجاه الولايات المتحدة والمملكة المتحدة على وجه الخصوص، هو المفسر الرئيسي لهذا التراجع. في المقابل ظلت الاستثمارات الأجنبية المباشرة الواردة إلى الدول النامية مستقرة نسبياً في حدود 653 مليار دولار وبنسبة نمو 2% مقارنة بعام 2016.

وفيما يتصل بصناعة الضمان يوضح الاتحاد الدولي لهيئات ضمان ائتمان الصادرات والاستثمار (اتحاد بيرن)، الذي يضم 50 هيئة دولية وإقليمية ووطنية، أن عام 2016 شهد ارتفاعاً في قيمة عمليات الضمان لعمليات التجارة والاستثمار في العالم لتبلغ نحو 1880 مليار دولار، تغطى 11.1% من إجمالي الصادرات السلعية العالمية، وذلك مقابل 1835 مليار دولار عام 2015، و1972 مليار دولار عام 2014. وقد توزعت عمليات عام 2016 ما بين 1768 مليار دولار لضمان ائتمان الصادرات و112 مليار دولار لضمان الاستثمار وبنسبة 6% من

(1) أرقام الفصل الأول مصدرها الأساسي صندوق النقد الدولي والأونكتاد، وهي تقديرية وليست نهائية وتلتزم المؤسسة بتعديلها في تقاريرها اللاحقة تبعاً للتعديلات التي يقوم بها المصدر، من هذا المنطلق من الطبيعي أن تكون الأرقام في هذا التقرير مختلفة نسبياً عن تقرير العام الماضي لنفس السنة المشار إليها.

الإجمالي، وقد ارتفعت قيمة التعويضات المدفوعة بنسبة 1.8% لتبلغ نحو 6.1 مليارات دولار عام 2016 مقابل نحو 6 مليارات دولار عام 2015. في المقابل قفزت قيمة التعويضات المستردة خلال عام 2016 لتبلغ 6.1 مليارات دولار مقارنة بـ 2.7 مليار دولار عام 2015.

2.1 الاقتصاد العربي:

ارتفع الناتج المحلي الإجمالي للدول العربية إلى 2.6 تريليون دولار خلال العام 2017 استناداً لتقديرات صندوق النقد الدولي، ولكن مع تباطؤ معدل النمو ليبلغ 2% مقارنة بمستوى بلغ 3.3% عام 2016 وذلك نتيجة استمرار تأثيرات التطورات الجيوسياسية في المنطقة على عدد من الاقتصادات المهمة مقابل تحسن نسبي شهدته معدلات النمو في عدد من الدول عام 2017. كذلك شهدت حصة الدول العربية من الناتج العالمي تراجعاً من 3.3% عام 2016 إلى 2.9% عام 2017.

وعلى صعيد آفاق النمو لعام 2018، تشير توقعات الصندوق إلى أنه وفقاً لمحصلة التطورات الأخيرة، من المرجح أن يرتفع معدل النمو للناتج المحلي الإجمالي للمنطقة العربية إلى 3.1% مع التحسن المتوقع للأوضاع السياسية وأسعار النفط في الأسواق العالمية.

في المقابل أدت الإصلاحات التي شهدتها **المالية العامة** في الدول المصدرة للنفط والمستوردة له أيضاً بالتوازي مع الارتفاع النسبي لأسعار النفط إلى تحسن أداء الموازنات العامة في 13 دولة خلال عام 2017، لكن مع ارتفاع متوسط معدل التضخم إلى 7.8% مقارنة بمعدل متوسط بلغ 5.3% عام 2016.

وعلى صعيد **المديونية الخارجية** الإجمالية للدول العربية فقد شهدت مؤشرات استقرارها نسبياً حول الحدود الآمنة في نصف الدول العربية تقريباً منذ عام 2000 وحتى الآن حيث استقر مؤشر الدين الخارجي كنسبة من الناتج المحلي الإجمالي تحت مستوى الـ 50% في 7 دول عربية، فيما جاء أعلى بقليل من تلك النسبة في 4 دول أخرى.

أما **الاحتياطيات الدولية** من العملات الأجنبية في الدول العربية، فقد واصلت تراجعها الذي بدأ بوضوح خلال السنوات الثلاث الأخيرة لتصل تقديراتها إلى إجمالي 960 مليار دولار عام 2017، وذلك نتيجة استمرار عدد من الدول وخصوصاً دول الخليج بالسحب منها لتمويل عجز موازنتها الحكومية.

وفيما يتصل **بالاستثمار الأجنبي المباشر**، فقد شهدت تدفقاته الواردة إلى الدول العربية ارتفاعاً بنسبة 25% إلى ما يزيد على 31 مليار دولار عام 2016، مقابل 25.1 مليار دولار عام 2015، ومثلت الاستثمارات الوافدة إلى الدول العربية ما نسبته 1.8% فقط من الإجمالي العالمي البالغ 1.75 تريليون دولار، و4.8% من إجمالي الدول النامية البالغ 646 مليار دولار عام 2016.

أما **حركة التجارة العربية للسلع والخدمات**، فقد ارتفعت عام 2017 بنسبة 10.5% إلى 2135.3 مليار دولار، وذلك كنتيجة لارتفاع الصادرات العربية من السلع والخدمات بنسبة 14.8% إلى 1071.4 مليار دولار مع تحسن أسعار النفط الذي لا زال يمثل 58% من الصادرات السلعية للمنطقة. كما ارتفعت الواردات العربية من السلع والخدمات بنسبة 6.4% إلى 1064 مليار دولار خلال نفس الفترة.

وعلى صعيد **نشاط الضمان في هيئات الضمان العربية والإقليمية**، فقد ارتفعت قيمة الضمانات التي وفرها أعضاء «اتحاد أمان»، (17 مؤسسة، توافرت عنها بيانات) بمعدل 22.6% لتبلغ 32.6 مليار دولار خلال عام 2016، مقابل 26.6 مليار دولار في عام 2015. في حين تجاوزت قيمة عمليات المؤسسة العربية لضمان الاستثمار وائتمان الصادرات التراكمية حاجز الـ 16 مليار دولار بنهاية عام 2017.

الفصل الثاني: عمليات الضمان

1.2 عقود الضمان:

بلغت القيمة الإجمالية لعقود الضمان 1,403.6 مليون دولار أمريكي (424.23 مليون د.ك.)⁽¹⁾ خلال العام 2017، مقارنة بمبلغ 1,325.1 مليون دولار أمريكي (405.94 ملايين د.ك.) عام 2016، أي بزيادة نسبتها 5.92% (انظر الجدول 1).

وفيما يلي توزيع عقود الضمان:

1.1.2 عقود ضمان الاستثمار:

بلغت قيمة عقود ضمان الاستثمار 226.6 مليون دولار أمريكي (68.49 مليون د.ك.) تمثل ما نسبته 16.14% من القيمة الإجمالية لعقود الضمان.

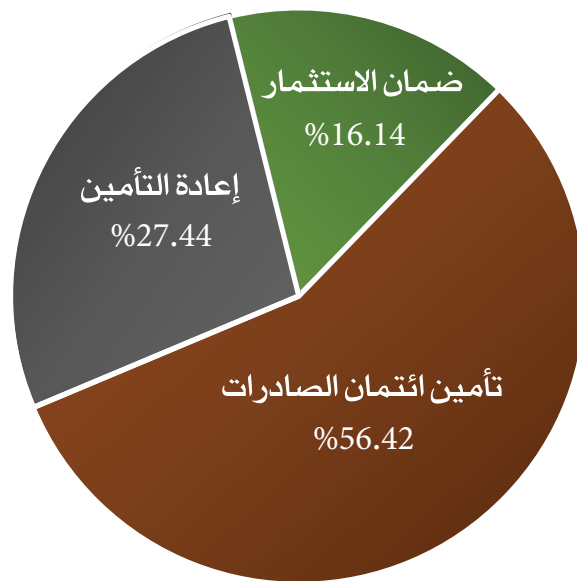
2.1.2 عقود تأمين ائتمان الصادرات:

بلغت قيمة عقود تأمين ائتمان الصادرات 791.9 مليون دولار أمريكي (239.35 مليون د.ك.) تمثل ما نسبته 56.42% من القيمة الإجمالية لعقود الضمان.

3.1.2 عقود إعادة التأمين الوارد:

بلغت قيمة العمليات المسندة إلى المؤسسة بموجب اتفاقيات إعادة التأمين النسبية والاختيارية الواردة 385.1 مليون دولار أمريكي (116.39 مليون د.ك.) تمثل ما نسبته 27.44% من القيمة الإجمالية لعقود الضمان.

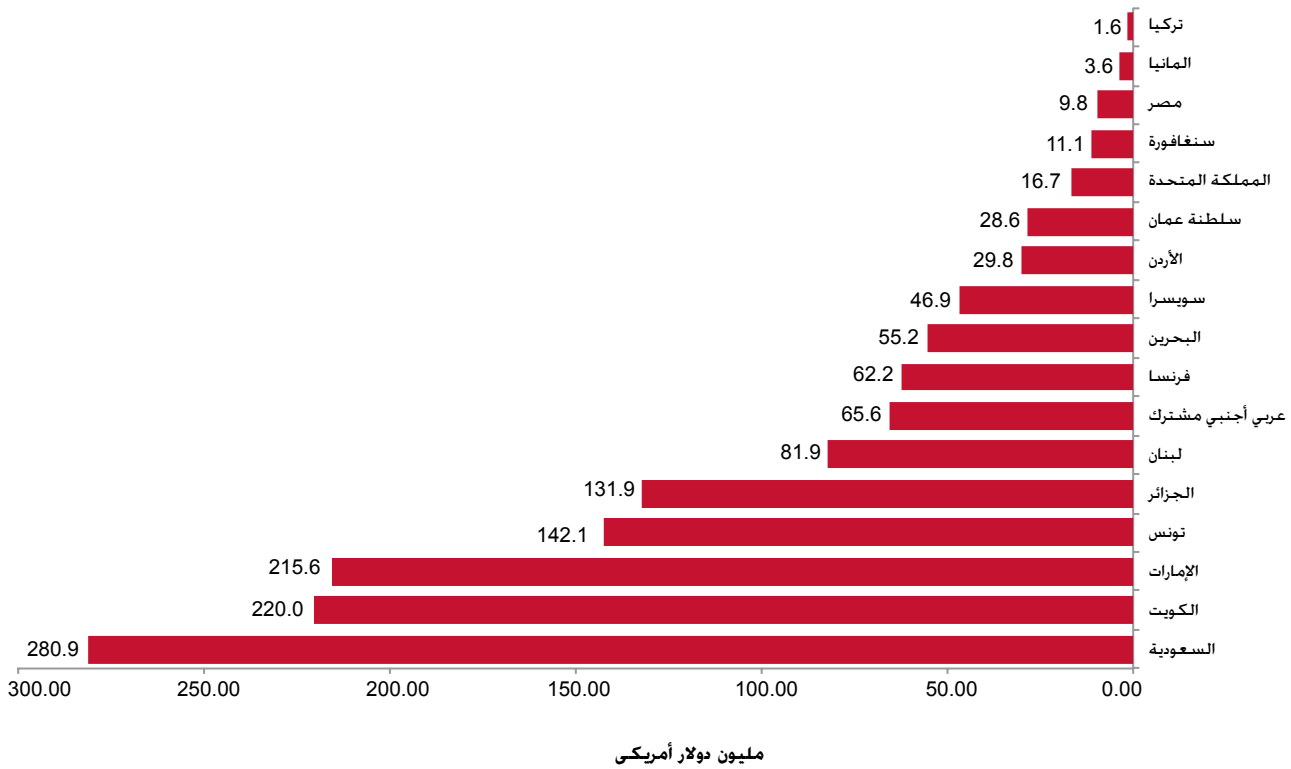
توزيع محفظة عقود الضمان خلال عام 2017



⁽¹⁾ دولار أمريكي واحد يعادل 0.302250 د.ك. كما في 2017/12/31

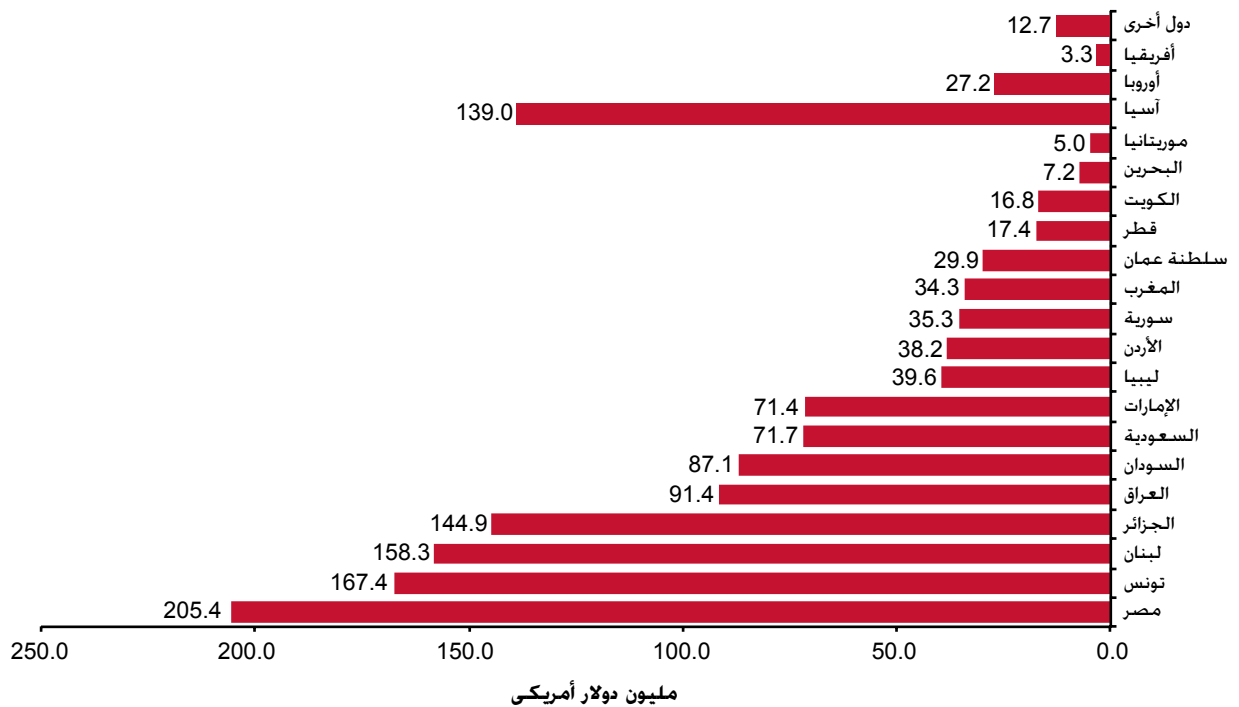
هذا وقد استفاد من ضمان المؤسسة خلال العام مستثمرون ومصدرون ومؤسسات مالية من 16 دولة عربية وغير عربية بالإضافة إلى عدد من البنوك العربية والعربية المشتركة التي مقرها خارج الدول العربية. وحلت المملكة العربية السعودية في مقدمة الدول المستفيدة من عمليات الضمان بنسبة (20.01%)، تليها دولة الكويت بنسبة (15.67%)، فدولة الإمارات العربية المتحدة بنسبة (15.36%)، والجمهورية التونسية بنسبة (10.12%)، والجمهورية الجزائرية الديمقراطية الشعبية بنسبة (9.40%)، والجمهورية اللبنانية بنسبة (5.84%)، ثم البنوك العربية والمشاركة بنسبة (4.67%) والجمهورية الفرنسية بنسبة (4.43%)، ومملكة البحرين بنسبة (3.94%)، وسويسرا بنسبة (3.34%)، والمملكة الأردنية الهاشمية بنسبة (2.13%)، وسلطنة عمان بنسبة (2.04%)، والمملكة المتحدة بنسبة (1.19%)، وسنغافورة بنسبة (0.79%)، وجمهورية مصر العربية بنسبة (0.70%)، وألمانيا بنسبة (0.26%)، وأخيرا الجمهورية التركية بنسبة (0.11%) (انظر الجدول 2).

قيمة عقود الضمان حسب جنسية المستفيدين خلال عام 2017



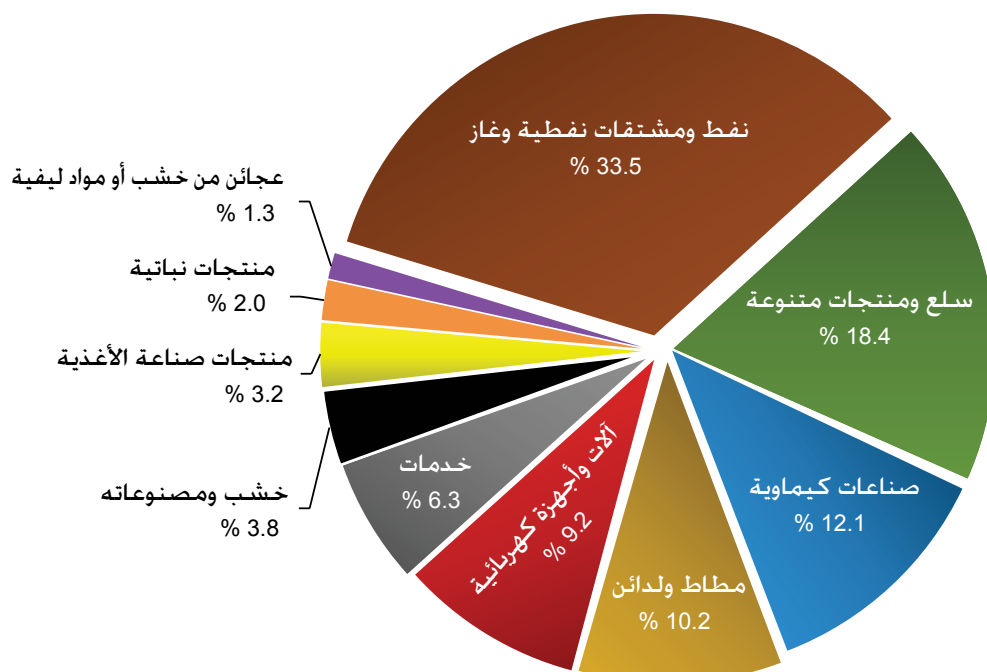
بلغ عدد الدول المضيفة للاستثمار أو المستوردة للسلع 65 دولة، منها 17 دولة عربية تصدرتها جمهورية مصر العربية بنسبة (14.63%)، تليها الجمهورية التونسية بنسبة (11.93%)، والجمهورية اللبنانية بنسبة (11.28%)، والجمهورية الجزائرية الديمقراطية الشعبية بنسبة (10.32%)، والجمهورية العراقية بنسبة (6.51%)، وجمهورية السودان بنسبة (6.21%)، والمملكة العربية السعودية بنسبة (5.11%)، ودولة الإمارات العربية المتحدة بنسبة (5.09%)، وليبيا بنسبة (2.82%)، والمملكة الأردنية الهاشمية بنسبة (2.72%)، والجمهورية العربية السورية بنسبة (2.51%)، والمملكة المغربية بنسبة (2.44%)، وسلطنة عمان بنسبة (2.13%)، ودولة قطر بنسبة (1.24%)، ودولة الكويت بنسبة (1.20%)، ومملكة البحرين بنسبة (0.52%)، ثم الجمهورية الإسلامية الموريتانية بنسبة (0.36%) فيما توزعت بقية العقود على 48 دولة بما نسبته (12.98%) من إجمالي قيمة العقود (انظر الجدول 3).

قيمة عقود الضمان حسب الدول المضيفة/ المستوردة خلال عام 2017



أما على مستوى التوزيع القطاعي لعمليات التأمين فقد استحوذ قطاع النفط ومشتقاته على نسبة (33.5%) من إجمالي قيمة العمليات، ثم السلع والمنتجات المتنوعة بنسبة (18.4%)، ثم قطاع الصناعات الكيماوية بنسبة (12.10%)، ثم قطاع المطاط واللدائن بنسبة (10.20%)، ثم قطاع الآلات والأجهزة الكهربائية بنسبة (9.20%)، ثم قطاع الخدمات بنسبة (6.30%)، ثم قطاع الخشب ومصنوعاته بنسبة (3.80%)، ثم قطاع المنتجات الغذائية بنسبة (3.20%)، ثم قطاع المنتجات النباتية بنسبة (2.00%)، وأخيرا قطاع عجائن الخشب والمواد الليفيه بنسبة (1.30%).

عقود تأمين ائتمان الصادرات بحسب نوع السلع خلال عام 2017



2.2 إجمالي العقود السارية والالتزامات القائمة:

1.2.2 إجمالي العقود السارية:

بلغت القيمة الإجمالية لعقود التأمين السارية 1,362 مليون دولار أمريكي (411.8 مليون د.ك) كما في 2017/12/31 وذلك بزيادة نسبتها 11.14% عن قيمة العقود السارية كما في نهاية العام 2016. وتوزعت هذه القيمة بنسبة 16.63% لعقود ضمان الاستثمار و83.37% لعقود تأمين ائتمان الصادرات وإعادة التأمين (انظر الجدول 4).

2.2.2 إجمالي الالتزامات القائمة:

بلغت القيمة الإجمالية للالتزامات القائمة على المؤسسة تجاه الأطراف المضمونة كما في 2017/12/31 مبلغ 388.93 مليون دولار أمريكي (117.55 مليون د.ك) تمثل 28.55% من قيمة العقود السارية وذلك مقارنة بمبلغ 412.34 مليون دولار أمريكي (126.32 مليون د.ك) في العام 2016 (انظر الجدول 4).

3.2 إجمالي أقساط الضمان:

بلغت القيمة الإجمالية لأقساط الضمان في نهاية العام 7,038,631 دولاراً أمريكياً (2,127,426 د.ك) وذلك بزيادة نسبتها 32.44% عن قيمة أقساط الضمان في العام 2016 البالغة قيمتها 5,314,394 دولاراً أمريكياً (1,628,065 د.ك).

4.2 التعويض والاسترداد:

قامت المؤسسة بدفع 8 تعويضات بقيمة 1.744 مليون دولار أمريكي أهمها تعويض بقيمة 1.347 مليون دولار أمريكي نتيجة تحقق خطر غير تجاري في إحدى الدول الأعضاء. كما استردت المؤسسة خلال العام تعويضاً بقيمة 105 آلاف دولار أمريكي كانت المؤسسة قد دفعته خلال شهر مايو 2016 تعويضاً عن تحقق خطر تجاري في إحدى الدول الأعضاء.

5.2 إعادة التأمين:

تم خلال العام تجديد 10 اتفاقيات إعادة تأمين نسبية واردة مع هيئات تأمين عربية وطنية منها 6 اتفاقيات ائتمان صادرات و4 اتفاقيات تجارة داخلية. وفيما يتعلق باتفاقيات إعادة التأمين الاختيارية الواردة فقد تم إبرام وتجديد 17 اتفاقية بإجمالي 107.5 ملايين دولار أمريكي منها 13 اتفاقية لتغطية عمليات تصدير و4 اتفاقيات لتغطية عمليات تجارة داخلية. بلغ إجمالي قيمة العمليات المعاد التأمين عليها من قبل المؤسسة في مجال ائتمان الصادرات حوالي 277.6 مليون دولار أمريكي (أشير إليها في البند 3.1.2 أعلاه).

6.2 تسويق خدمات الضمان:

1.6.2 منتجات جديدة ومواد ترويجية وحملات تسويقية:

في إطار سعيها لعرض وتوفير خدماتها التأمينية للمصدرين والمستثمرين والمصارف في الدول العربية والمنطقة، قامت المؤسسة بما يلي:

- تنظيم 200 زيارة تسويقية شملت إلى جانب دولة المقر السعودية، والإمارات، وسلطنة عمان، وقطر، والبحرين، وألمانيا، والنمسا، والمغرب، والسودان، والجزائر، وجيبوتي، وسويسرا.
- تنفيذ حملات بريدية نحو عدد من الشركات المهمة النشطة في القطاع الزراعي وقطاع الصناعات الغذائية بغرض تعريفها بالاتفاقية المبرمة مع الهيئة العربية للاستثمار والإنماء الزراعي وخدمات المؤسسة.
- مواصلة تحديث الموقع الشبكي للمؤسسة وخصوصا الصفحات الخاصة بمنتجات التأمين مع إصدار ملف تعريفى خاص بنظام تأمين الاستثمار.
- إدراج ملف تعريفى عن المؤسسة في إحدى المجلات الاقتصادية واسعة الانتشار عربيا.
- نشر إعلان عن أنشطة المؤسسة في دليل متخصص لهيئات تأمين الائتمان ودليل تجاري أوروبي وفي الكتاب السنوي لاتحاد بيرن.
- رصد المواد الإعلامية ذات العلاقة بتسويق خدمات المؤسسة والاستفادة منها.

2.6.2 الأنشطة والفعاليات والمؤتمرات:

بهدف تسويق خدماتها والتعريف بدورها والمساهمة في نشر الوعي بمناخ الاستثمار وسبل تحسينه نظمت المؤسسة وشاركت في عدد من الأنشطة والفعاليات أبرزها ما يلي:

- زيارة عدد من شركات التأمين وإعادة التأمين بألمانيا والنمسا، يناير 2017.
- منتدى الأعمال الخليجي الأوروبي الثاني، الرياض، المملكة العربية السعودية، يناير 2017.
- منتدى إطلاق «برنامج جسور التجارة العربية الأفريقية»، المملكة المغربية، فبراير 2017.
- الاجتماع العاشر لمجموعة التنسيق وتعزيز التعاون بين مؤسسات وبرامج تمويل وضمان التجارة، المملكة المغربية، فبراير 2017.
- المؤتمر العربي الثالث للاستثمار الزراعي، الخرطوم، فبراير 2017.
- المنتدى الثاني للمالية العامة في الدول العربية، أبو ظبي، الإمارات، فبراير 2017.
- المنتدى الاقتصادي التركي العربي الثاني عشر، إسطنبول، تركيا مارس 2017.
- تقديم دورة تدريبية فنية لأعضاء اتحاد أمان، الخرطوم، السودان، مارس 2017.
- الاجتماع الأول للجنة الإعداد لإطلاق الشهادة المهنية في تأمين ائتمان الصادرات الصادرة عن اتحاد أمان، جدة، المملكة العربية السعودية، مايو 2017.
- اجتماع اللجنة التنفيذية لاتحاد أمان، الجزائر، مايو 2017.

- زيارة جمهورية جيبوتي وبحث التعاون مع محافظ البنك المركزي وعدد من كبار المسؤولين في وزارتي المالية والاستثمار، يوليو 2017.
- ورشة عمل «آليات تأمين ائتمان الصادرات الكويتية» بالتعاون مع مركز تنمية الصادرات الصناعية في دولة الكويت، أكتوبر 2017.
- ورشة عمل «تأمين ائتمان الصادرات والاستثمار» بالتعاون مع غرفة تجارة وصناعة البحرين، المنامة، مملكة البحرين، أكتوبر 2017.
- الاجتماع السنوي الثامن لاتحاد أمان واجتماع اللجنة التنفيذية للاتحاد، إسطنبول، تركيا، أكتوبر- نوفمبر 2017.

2.6.3 التعاون والاتصال الخارجي:

واصلت المؤسسة تعزيز تعاونها مع الجهات والمؤسسات ذات الصلة في المنطقة والعالم حيث وقعت مذكرات تفاهم للتعاون المشترك مع كل من الهيئة العربية للاستثمار والإنماء الزراعي والشركة المغربية لتأمين الصادرات SMAEX، والمعهد العربي للتخطيط بدولة الكويت.

جدول رقم (1)
قيمة عقود الضمان المبرومة كما في 2017/12/31

دينار كويتي	دولار أمريكي	
68,486,990	226,590,539	ضمان الاستثمار
239,355,608	791,912,681	اتهامان الصادرات
116,388,070	385,072,191	إعادة تأمين
424,230,668	1,403,575,410	الإجمالي العام

جدول رقم (2) قيمة عقود الضمان المبرمة كما في نهاية عام 2017 موزعة حسب الاقطار المصدر/ المستفيدة من الضمان وحسب أنواع العقود (بالدولار الأمريكي والمعادل بالدينار الكويتي)

النسبة إلى الإجمالي %	الإجمالي		النسبة %		عقود المصدر		النسبة %		عقود الاستثمار		القطر المصدر
	دينار كويتي	دولار أمريكي	دينار كويتي	دولار أمريكي	دينار كويتي	دولار أمريكي	دينار كويتي	دولار أمريكي			
%20.01	84,907,725.41	280,918,860	%17.50	62,238,975	205,918,860	%33.10	22,668,750	75,000,000			المملكة العربية السعودية
%15.67	66,486,194.52	219,970,867	%8.51	30,273,276	100,159,723	%52.88	36,212,918	119,811,144			دولة الكويت
%15.36	65,156,279.55	215,570,817	%18.32	65,156,280	215,570,817	-	-	-			دولة الإمارات العربية المتحدة
%10.12	42,946,921.43	142,090,724	%12.07	42,946,921	142,090,724	-	-	-			الجمهورية التونسية
%9.40	39,869,249.34	131,908,186	%11.21	39,869,249	131,908,186	-	-	-			الجمهورية الجزائرية الديمقراطية الشعبية
%5.84	24,763,309.56	81,929,891	%6.96	24,763,310	81,929,891	-	-	-			الجمهورية اللبنانية
%4.67	19,812,730.96	65,550,805	%4.95	17,618,579	58,291,411	%3.20	2,194,152	7,259,395			عربي أجنبي مشترك
%4.43	18,801,839.72	62,206,252	%4.48	15,924,420	52,686,252	%4.20	2,877,420	9,520,000			الجمهورية الفرنسية
%3.94	16,699,001.51	55,248,971	%4.69	16,699,002	55,248,971	-	-	-			مملكة البحرين
%3.34	14,188,220.00	46,942,002	%3.99	14,188,220	46,942,002	-	-	-			سويسرا
%2.13	9,019,805.00	29,842,200	%1.26	4,486,055	14,842,200	%6.62	4,533,750	15,000,000			المملكة الأردنية الهاشمية
%2.04	8,633,577.21	28,564,358	%2.43	8,633,577	28,564,358	-	-	-			سلطنة عمان
%1.19	5,051,262.45	16,712,200	%1.42	5,051,262	16,712,200	-	-	-			المملكة المتحدة
%0.79	3,358,336.02	11,111,120	%0.94	3,358,336	11,111,120	-	-	-			سنغافورة
%0.70	2,971,285.25	9,830,555	%0.84	2,971,285	9,830,555	-	-	-			جمهورية مصر العربية
%0.26	1,082,841.00	3,582,600	%0.30	1,082,841	3,582,600	-	-	-			النابا
%0.11	482,088.75	1,595,000	%0.14	482,089	1,595,000	-	-	-			الجمهورية التركية
%100	424,230,668	1,403,575,410	%100	355,743,677	1,176,984,871	%100	68,486,990	226,590,539			الإجمالي العام
%100				%83.86				%16.14			النسبة إلى الإجمالي

جدول رقم (3) قيمة عقود الضمان المبرمة خلال عام 2017 موزعة حسب الأقطار المضيفة/المستوردة وحسب انواع العقود (بالدولار الأمريكي والمعادل بالدينار الكويتي)

النسبة إلى الإجمالي العام	الإجمالي		النسبة %	عقود الصادرات		النسبة %	عقود الاستثمار		الأقطار المضيفة/المستوردة
	دينار كويتي	دولار أمريكي		دينار كويتي	دولار أمريكي		دينار كويتي	دولار أمريكي	
%14.63	62,084,181	205,406,718	%13.20	46,971,681	155,406,718	%22.07	15,112,500	50,000,000	جمهورية مصر العربية
%11.93	50,609,296	167,441,839	%13.61	48,415,144	160,182,445	%3.20	2,194,152	7,259,395	الجمهورية التونسية
%11.28	47,859,127	158,342,852	%11.33	40,302,877	133,342,852	%11.03	7,556,250	25,000,000	الجمهورية اللبنانية
%10.32	43,789,196	144,877,405	%12.31	43,789,196	144,877,405	-	-	-	الجمهورية الجزائرية الديمقراطية الشعبية
%6.51	27,619,124	91,378,410	%0.58	2,072,954	6,858,410	%37.30	25,546,170	84,520,000	الجمهورية العراقية
%6.21	26,323,276	87,091,069	%6.13	21,789,526	72,091,069	%6.62	4,533,750	15,000,000	جمهورية السودان
%5.11	21,673,910	71,708,551	%6.09	21,673,910	71,708,551	-	-	-	المملكة العربية السعودية
%5.09	21,584,145	71,411,563	%6.07	21,584,145	71,411,563	-	-	-	دولة الإمارات العربية المتحدة
%2.82	11,955,985	39,556,608	%2.55	9,067,500	30,000,000	%4.22	2,888,485	9,556,608	ليبيا
%2.72	11,552,741	38,222,469	%3.25	11,552,741	38,222,469	-	-	-	المملكة الأردنية الهاشمية
%2.51	10,655,684	35,254,536	%0.00	-	-	%15.56	10,655,684	35,254,536	الجمهورية العربية السورية
%2.44	10,366,843	34,298,903	%2.91	10,366,843	34,298,903	-	-	-	المملكة المغربية
%2.13	9,024,615	29,858,115	%2.54	9,024,615	29,858,115	-	-	-	سلطنة عمان
%1.24	5,270,274	17,436,805	%1.48	5,270,274	17,436,805	-	-	-	دولة قطر
%1.20	5,090,928	16,843,434	%1.43	5,090,928	16,843,434	-	-	-	دولة الكويت
%0.52	2,183,795	7,225,129	%0.61	2,183,795	7,225,129	-	-	-	مملكة البحرين
%0.36	1,511,250	5,000,000	%0.42	1,511,250	5,000,000	-	-	-	الجمهورية الإسلامية البرتغالية
%87.02	369,154,370	1,221,354,407	%84.52	300,667,379	994,763,869	%100	68,486,990	226,590,539	اجمالي الدول العربية
%9.90	42,000,417	138,959,197	%11.81	42,000,417	138,959,197	-	-	-	آسيا
%1.94	8,221,062	27,199,542	%2.31	8,221,062	27,199,542	-	-	-	أوروبا
%0.24	1,012,379	3,349,475	%0.28	1,012,379	3,349,475	-	-	-	أفريقيا
%0.91	3,842,440	12,712,788	%1.08	3,842,440	12,712,788	-	-	-	مجموعة دول
%12.98	55,076,298	182,221,003	%15.48	55,076,298	182,221,003	-	-	-	اجمالي الدول غير العربية
%100	424,230,668	1,403,575,410	%100	355,743,677	1,176,984,871	%100	68,486,990	226,590,539	الإجمالي العام
									النسبة إلى الإجمالي
									%83.86
									%16.14

جدول رقم (4)

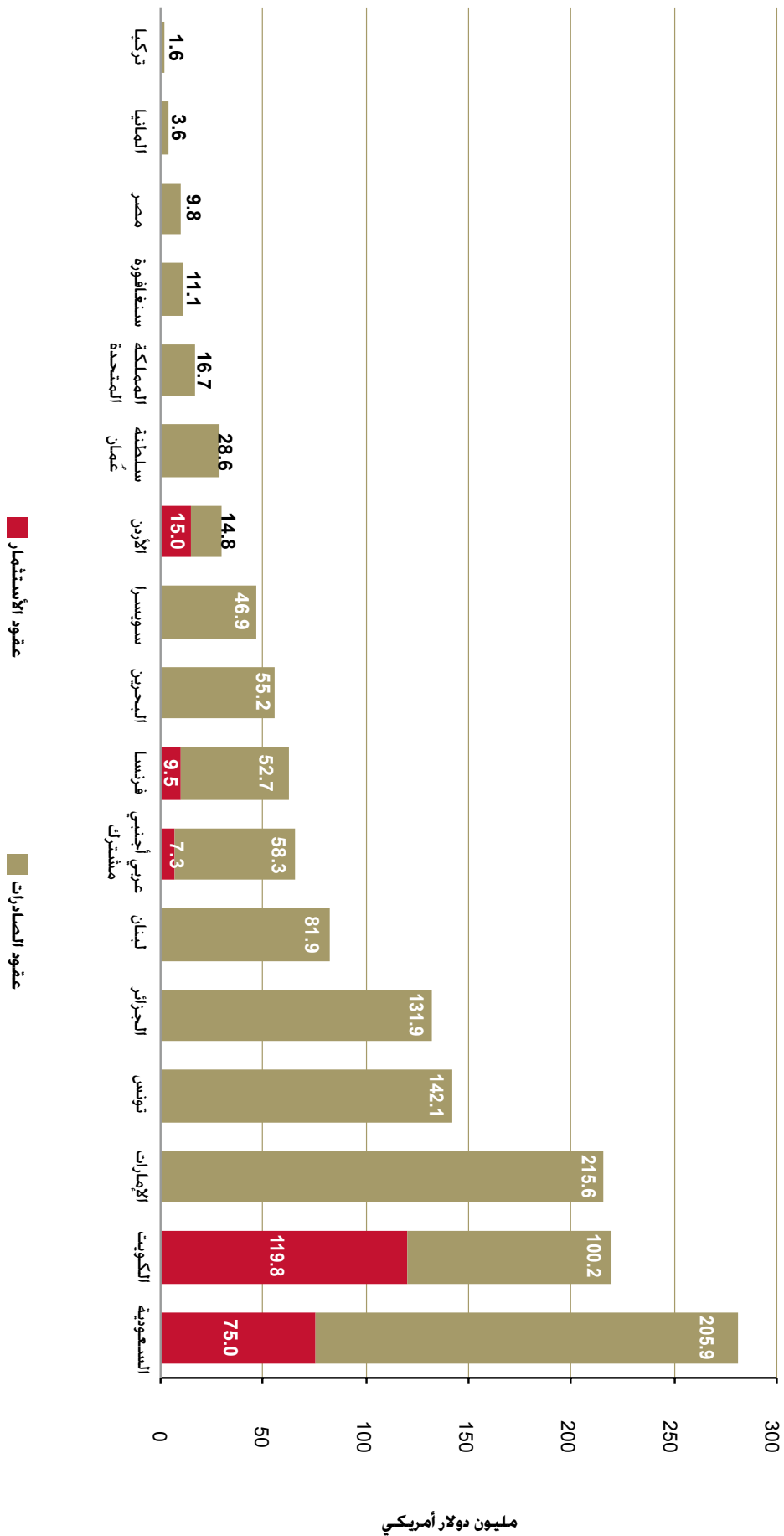
قيمة العقود السارية والالتزامات القائمة كما في 31/12/2017 حسب القطر المضيف /المستورد وحسب أنواع العقود (بالدولار الأمريكي والمعادل بالدينار الكويتي)

النسبة من الإجمالي	إجمالي الالتزامات القائمة		الالتزامات القائمة لعقود انقضاء الصناديق		الالتزامات القائمة لعقود الاستثمار		إجمالي العقود السارية		عقود الصناديق السارية		عقود الاستثمار السارية		القطر المضيف
	دينار	دولار	دينار	دولار	دينار	دولار	دينار	دولار	دينار	دولار	دينار	دولار	
%18.47	21,715,141	71,844,966	14,158,891	46,844,966	7,556,250	25,000,000	31,198,744	103,221,652	23,642,494	78,221,652	7,556,250	25,000,000	لبنان
%9.58	11,262,534	37,262,313	6,728,784	22,262,313	4,533,750	15,000,000	17,667,320	58,452,673	13,133,570	43,452,673	4,533,750	15,000,000	السودان
%9.06	10,655,684	35,254,536	-	-	10,655,684	35,254,536	10,655,684	35,254,536	-	-	10,655,684	35,254,536	سورية
%8.99	10,568,436	34,965,875	10,568,436	34,965,875	-	-	45,526,289	150,624,611	30,413,789	100,624,611	15,112,500	50,000,000	مصر
%8.99	10,563,743	34,950,350	697,744	2,308,500	9,865,999	32,641,850	27,619,124	91,378,410	2,072,954	6,858,410	25,546,170	84,520,000	العراق
%6.85	8,052,319	26,641,254	5,858,167	19,381,860	2,194,152	7,259,395	50,127,668	165,848,364	47,933,516	158,588,970	2,194,152	7,259,395	تونس
%6.42	7,545,251	24,963,609	7,545,251	24,963,609	-	-	21,067,366	69,701,791	21,067,366	69,701,791	-	-	الإمارات
%5.46	6,415,780	21,226,732	6,415,780	21,226,732	-	-	20,351,379	67,332,932	20,351,379	67,332,932	-	-	السعودية
%4.99	5,868,033	19,414,500	2,979,548	9,857,892	2,888,485	9,556,608	11,955,985	39,556,608	9,067,500	30,000,000	2,888,485	9,556,608	ليبيا
%4.08	4,799,752	15,880,071	4,799,752	15,880,071	-	-	65,657,123	217,227,868	65,657,123	217,227,868	-	-	الجزائر
%2.89	3,399,748	11,248,132	3,399,748	11,248,132	-	-	14,425,823	47,728,115	14,425,823	47,728,115	-	-	عمان
%1.55	1,820,705	6,023,837	1,820,705	6,023,837	-	-	11,235,881	37,174,131	11,235,881	37,174,131	-	-	الأردن
%0.84	988,312	3,269,850	988,312	3,269,850	-	-	4,844,282	16,027,400	4,844,282	16,027,400	-	-	الكويت
%0.81	947,910	3,136,178	947,910	3,136,178	-	-	5,033,193	16,652,416	5,033,193	16,652,416	-	-	قطر
%0.42	492,569	1,629,674	492,569	1,629,674	-	-	2,039,520	6,747,791	2,039,520	6,747,791	-	-	البحرين
%0.10	112,389	371,842	112,389	371,842	-	-	10,336,618	34,198,903	10,336,618	34,198,903	-	-	الغرب
%0.00	-	-	-	-	-	-	1,511,250	5,000,000	1,511,250	5,000,000	-	-	موريتانيا
%4.67	5,484,823	18,146,644	5,484,823	18,146,644	-	-	38,564,365	127,590,953	38,564,365	127,590,953	-	-	آسيا
%0.57	667,718	2,209,158	667,718	2,209,158	-	-	8,150,523	26,966,164	8,150,523	26,966,164	-	-	أوروبا
%0.47	551,447	1,824,473	551,447	1,824,473	-	-	1,012,379	3,349,475	1,012,379	3,349,475	-	-	أفريقيا
%4.80	5,641,512	18,665,054	5,641,512	18,665,054	-	-	12,819,265	42,412,788	12,819,265	42,412,788	-	-	دول أخرى
%100	117,553,805	388,929,049	79,859,486	264,216,661	37,694,319	124,712,389	411,799,782	1,362,447,583	343,312,792	1,135,857,044	68,486,990	226,590,539	الإجمالي

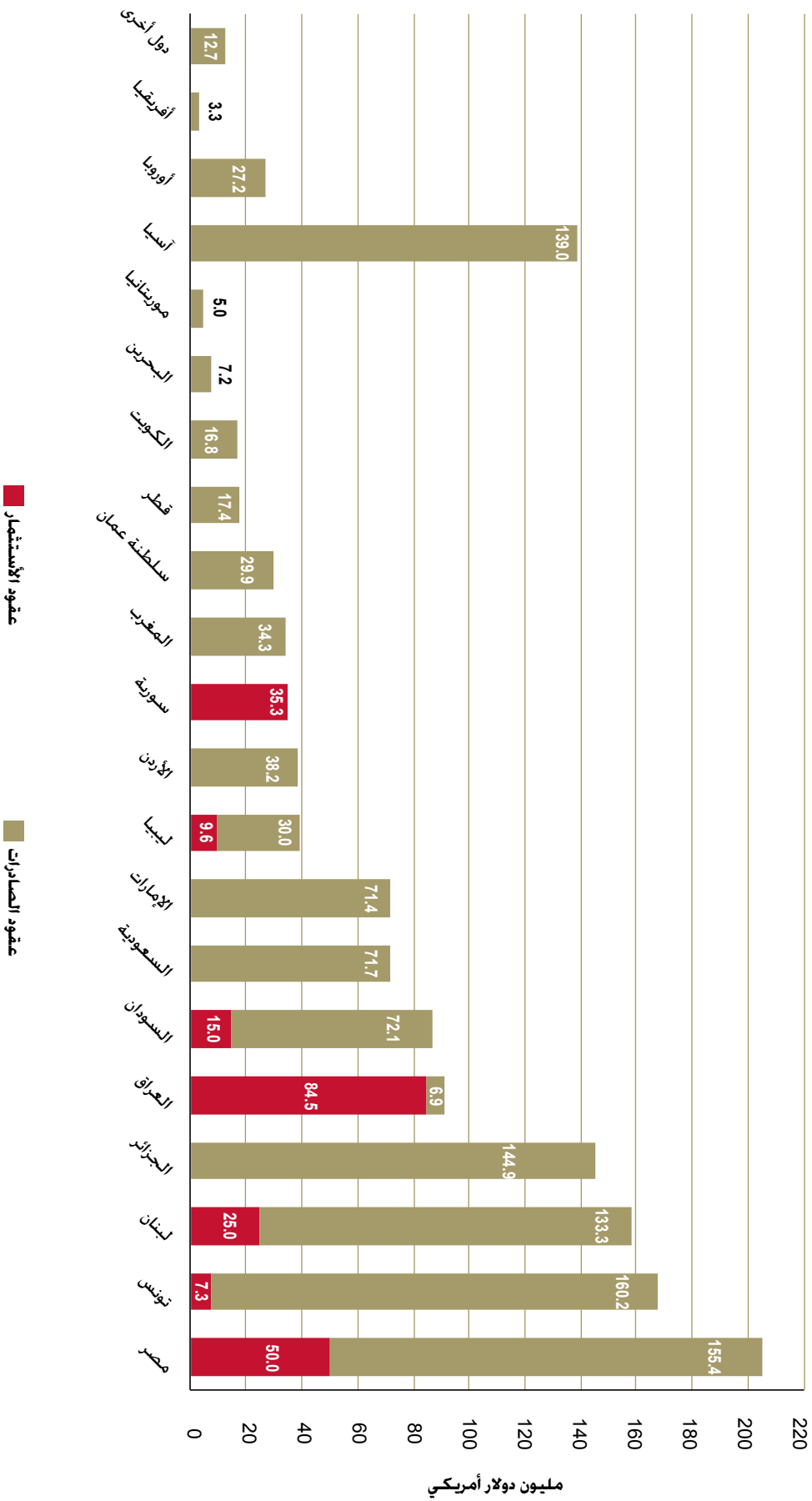
العقود السارية: هي العقود سارية المفعول سواء نفذت أو لم تنفذ
 الالتزامات القائمة: بالنسبة لعقود ضمان الاستثمار هي قيمة ما نفذ من استثمار و بالنسبة لعقود ضمان الائتمان هي قيمة الشحنت الممنوعة ولم تسدد بعد. لا تعني هذه الالتزامات مبالغ واجبة الدفع إذ لا يكون ذلك إلا بعد تحقق الخطر في أي منها.



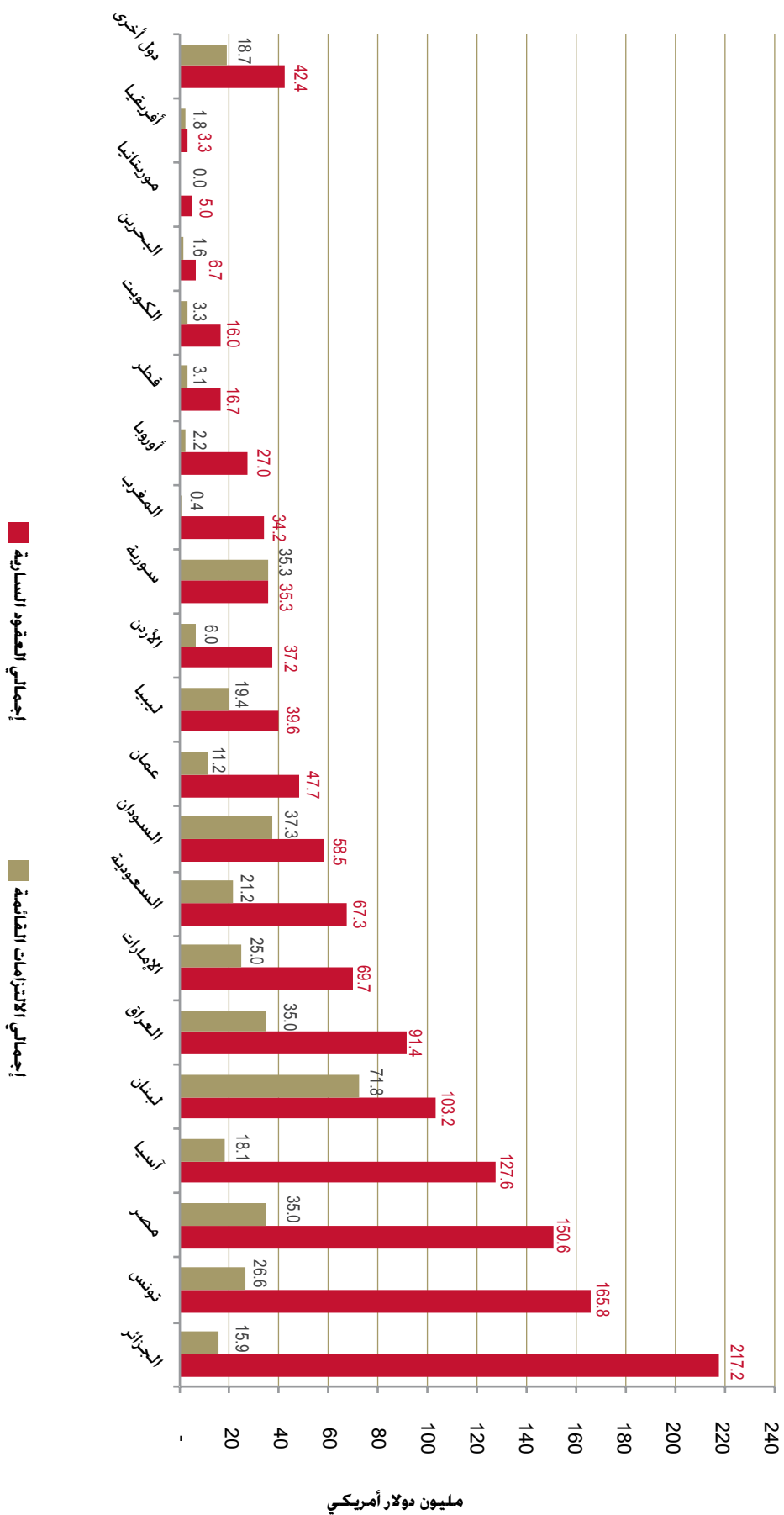
رسم بياني (1) قيمة عقود الضمان خلال عام 2017 موزعة حسب الأقطار المضمونة



رسم بياني (2) قيمة عقود الضمان خلال عام 2017 موزعة حسب الأقطار المضيفة/ المستوردة



رسم بياني (3) قيمة العقود المسارية والالتزامات القائمة/المستوردة حسب الأقطار المضيفة/المستوردة



الفصل الثالث: الأنشطة المكملة والخدمات المساندة

1.3 المطبوعات والدراسات وأوراق العمل:

كثفت المؤسسة جهودها في مجال نشر المعرفة والمساهمة في زيادة الوعي بقضايا تحسين مناخ الاستثمار في الدول العربية وتشجيع الصادرات العربية لمختلف دول العالم ومستجدات صناعة الضمان ضد المخاطر من خلال مجموعة من الأنشطة المكملة والخدمات المساندة التي تشمل التقارير والنشرات الفصلية والدراسات وأوراق العمل وقواعد البيانات ونشرها عبر مختلف وسائل التواصل في أوساط صناع القرار والجهات ذات الصلة والباحثين والمجتمع بشكل عام كما يلي:

1.1.3 التقرير السنوي «مناخ الاستثمار في الدول العربية»:

- واصلت المؤسسة خلال العام 2017 تطوير النسخة الثانية والثلاثين من التقرير السنوي «مناخ الاستثمار في الدول العربية 2017»، من جهة الشكل عبر استخدام مكثف للأشكال التوضيحية الحديثة لتسهيل عرض المعلومات وإيصال الأفكار والخلاصات بشكل مباشر، وكذلك المضمون بالتركيز على «مؤشر ضمان لجاذبية الاستثمار» الذي يرصد عدداً كبيراً من المتغيرات التي تعطي صورة دقيقة للمسؤولين وصناع القرار ومؤسسات القطاع الخاص عن جاذبية الدول للاستثمار الأجنبي في 109 دول عربية وأجنبية مع استحداث محور خاص عن مخاطر الاستثمار والتجارة والتمويل وآليات التعامل معها، وذلك بعدما طلبت المؤسسة من جهات الاتصال الرسمية موافقاتها ببيانات الاستثمار الأجنبي المباشر.
- قامت المؤسسة بطباعة وتوزيع نحو 1500 نسخة ورقية على الجهات المختصة في الدول الأعضاء وعلى المؤسسات الإقليمية والجهات البحثية والمستثمرين ورجال الأعمال في المنطقة العربية وخارجها. كما أصدرت نسخة كاملة من التقرير باللغة الإنجليزية ونشر النسختين على الموقع الشبكي للمؤسسة وذلك لتسهيل وتوسيع نطاق الاستفادة من المعلومات والاستنتاجات والمقترحات الواردة في التقرير على نطاق جغرافي أوسع.

2.1.3 النشرة الفصلية «ضمان الاستثمار»:

- أصدرت المؤسسة خلال العام أربعة أعداد من النشرة الفصلية «ضمان الاستثمار». حيث تناولت قضايا وموضوعات وثيقة الصلة بعمل المؤسسة في مجالات الأداء الحكومي العربي في ضوء انعقاد القمة العالمية الخامسة للحكومات والمندى الثاني للمالية العالمية، والتجارة الخارجية بالتركيز على صادرات الدول العربية لدول ومناطق العالم المختلفة وتوزيعها القطاعي والسلعي، وصناعة الضمان في الدول الإسلامية والعالم ودور المؤسسة فيها، وكذلك الأداء الاقتصادي العام للدول العربية وأبرز مؤشرات المستقبلية، إضافة إلى الأبواب الثابتة التي تتناول أنشطة المؤسسة واجتماعات مجلس إدارتها ومجلس مساهميها. حيث تناولت الافتتاحيات كلمات المدير العام للمؤسسة عن تطوير الأداء الحكومي، وتحسن التجارة العربية البينية، وصناعة الضمان وتحييد مخاطر التجارة والاستثمار، وآفاق النمو في الدول العربية.
- تم تطوير توزيع النشرة عبر البريد العادي وتنقية القوائم لتشمل أكثر من 3000 نسخة عبر البريد العادي و1000 نسخة إلكترونية من النشرة لكل عدد فصلي، فضلاً عن إتاحتها عبر الموقع الشبكي للمؤسسة.

3.1.3 الدراسات وأوراق العمل والتكليفات والاستفسارات:

- قدمت المؤسسة (8) دراسات وأوراق عمل وكلمات متخصصة خلال فعاليات اقتصادية مختلفة عقدت على مدار العام في عدد من الدول العربية والأجنبية إلى جانب دولة المقر، سلطت بمجملها الضوء على التعريف بأهدافها وخدماتها وإصداراتها وجهودها في مجال تحسين مناخ الاستثمار والتصدير والتوعية بصناعة الضمان في الدول العربية. كما تم الرد على الاستفسارات وطلبات المعلومات من جهات وباحثين في الدول العربية والأجنبية.

4.1.3 قواعد البيانات والمعلومات:

- واصلت المؤسسة تحديث قواعد بياناتها المتكاملة الداخلية والخارجية والتي تتضمن مكونات مؤشر ضمان لجاذبية الاستثمار ونظام مخاطر الدول ومتابعة تطورات الاستثمارات والتجارة والأداء الاقتصادي العام وبيئة أداء الأعمال واللمحات الإحصائية في الدول العربية، إضافة إلى تطوير قاعدة بيانات لتوزيع إصدارات المؤسسة عبر البريد الإلكتروني بدلا من البريد العادي.

2.3 تطوير الموارد البشرية:

- واصلت المؤسسة تنفيذ برنامج تطوير الموارد البشرية والارتقاء بالمهارات الفنية المتخصصة حيث أوفدت خلال العام عددا من كوادرها إلى 7 دورات وورش عمل داخلية وخارجية شملت السودان والإمارات إضافة إلى الكويت في مجالات صناعة الضمان، وتقنية المعلومات وأمن الشبكات، والتحول الرقمي، والنموذج المالي المعتمد، ونموذج المحافظ المالية المعتمد، والخادم السحابي.

3.3 تقنية المعلومات:

- تواصلت جهود تعزيز الاستخدام الأمثل لتكنولوجيا المعلومات، في تسهيل وتسريع وتدقيق الأعمال عبر تطوير أنظمة تؤمن الدعم الفني الفعال لمختلف إدارات المؤسسة من خلال ما يلي:
- تطوير نظم المعلومات الداخلية الخاصة بالاستثمار المالي وخدمة العملاء وتصميم قواعد بيانات نظام لجنة العمليات.
- تطوير الخادم وتحميل أنظمة متطورة عليه وعمل التحديثات اللازمة لنظام أوراكل وإعداد دراسة فنية لتطوير معدات الشبكة والبنية التحتية.
- تفعيل الخدمات السحابية وتعديل بعض أنظمة التشغيل وقواعد البيانات لتتناسب مع بيئة العمل السحابية الجديدة والافتراضية.
- تعزيز نظم الحماية لشبكة المؤسسة الداخلية (الخوادم والحائط الناري وبرامج الحماية) وتهيئتها للبيئة السحابية.
- النسخ الاحتياطي الدوري لملفات الموظفين والإدارات، ومتابعة طلبات الدعم الفني للعاملين والمدققين الخارجيين وتنفيذها.
- إعداد أجهزة الموظفين لاستخدام أنظمة المؤسسة السحابية، مع بدء عملية تحديث أنظمة التشغيل.
- استبدال عدد من أجهزة الكمبيوتر وتطوير المواصفات الفنية لأجهزة أخرى مع تطوير البرامج المستخدمة بما يتناسب مع البيئة السحابية الجديدة.

4.3 الموقع الشبكي

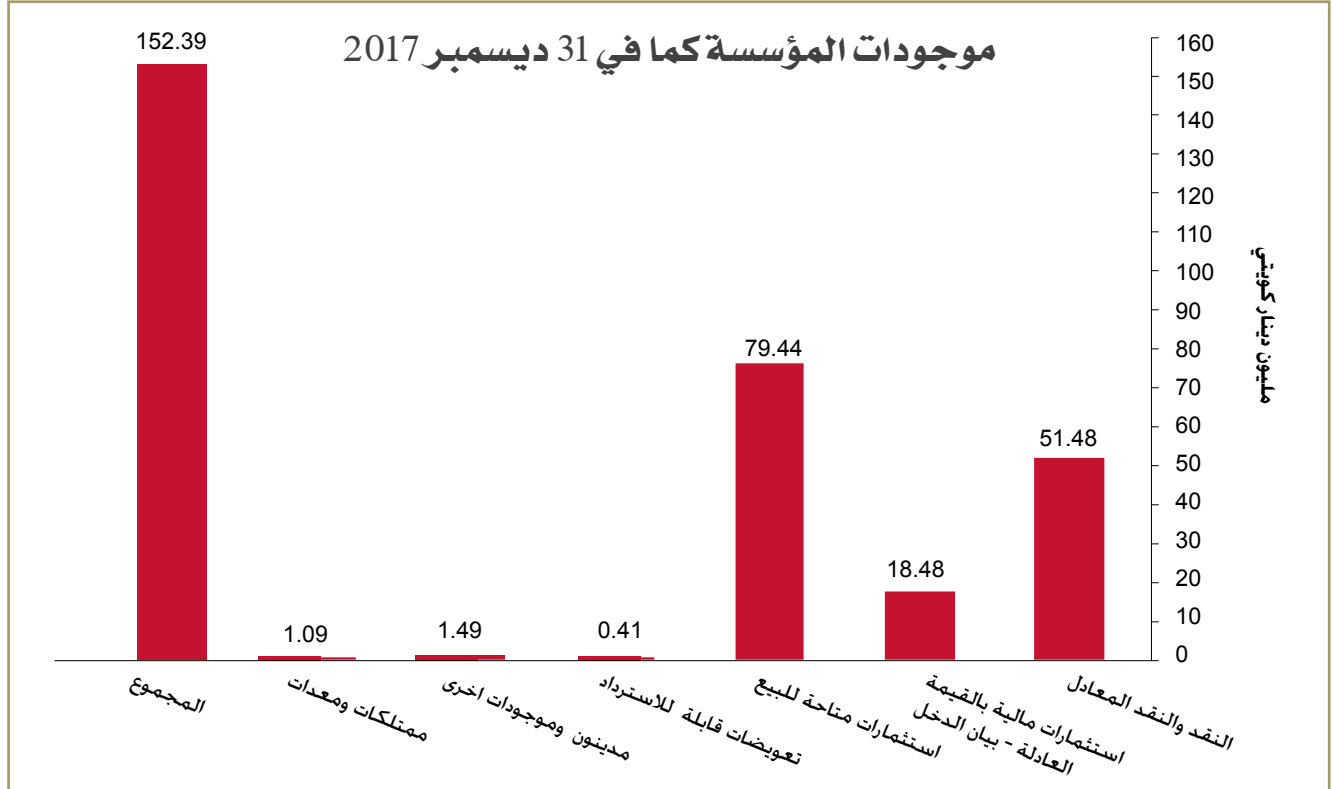
- تم خلال العام مواصلة تحديث وتطوير الموقع الشبكي الجديد للمؤسسة من حيث الشكل والمضمون باللغتين العربية والإنجليزية وذلك بعد استحداث العديد من العناصر بهدف تعزيز قدرة المؤسسة على التواصل الإلكتروني مع الخارج.
- وقد ترتب على ذلك المزيد من الانتشار للموقع من خلال إحصاءاته التي بلغت أكثر من 27 ألف زيارة من 132 دولة حول العالم تناقل خلالها الزائرون ما بين 66 ألف صفحة ويب، وبما يعزز التعريف بدور المؤسسة على المستويين الإقليمي والدولي.
- كذلك واصلت المؤسسة متابعة تحديث وتطوير الموقع الشبكي لاتحاد أمان، والعمل على مشروع قواعد البيانات المشتركة.

5.3 النشاط الإعلامي:

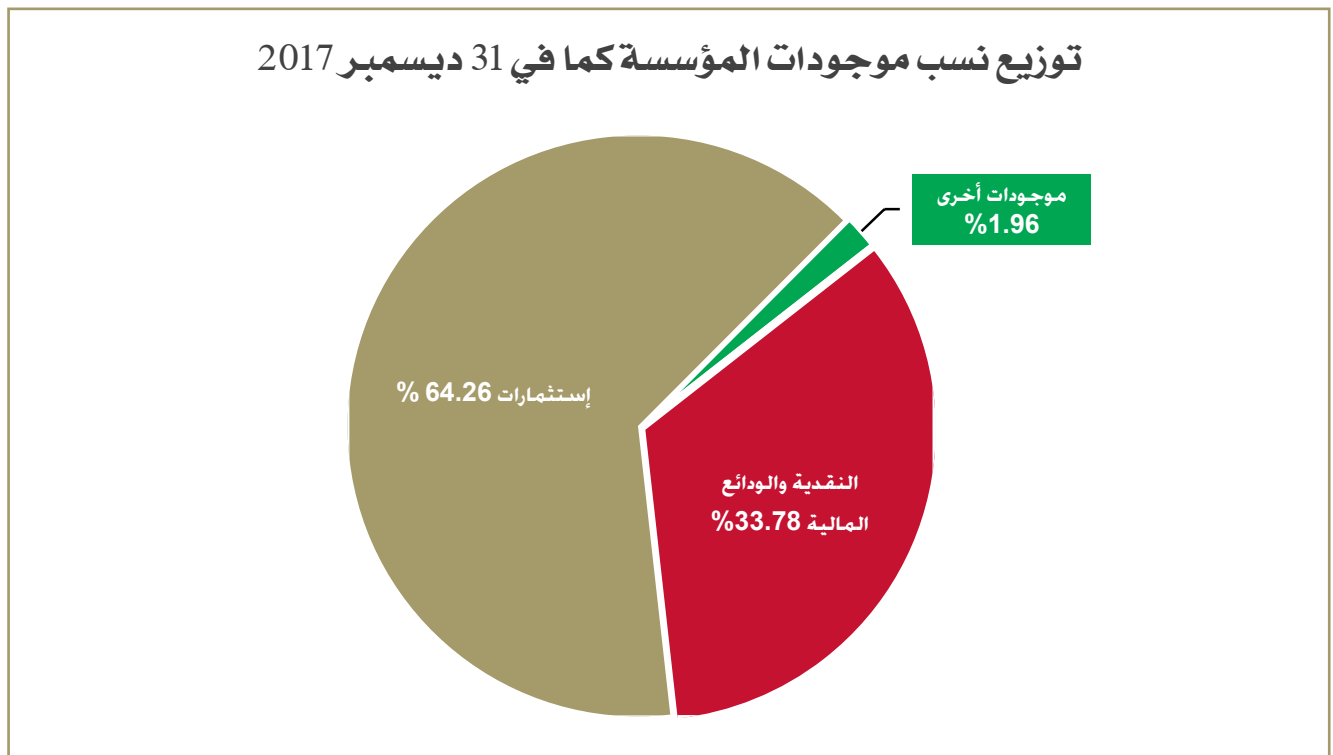
واصلت المؤسسة تعزيز تواجدها على الساحة الإعلامية الإقليمية وساهمت بأكثر من 12 بياناً وتقريراً ولقاء مع وسائل إعلام إقليمية مهمة أثمرت عن رصد أكثر من (850) خبراً وموضوعاً في مختلف وسائل الإعلام ووكالات الأنباء المقروءة والمسموعة والمرئية الإقليمية والدولية، كما تم إفراد مساحات كبيرة لتلك المواد الإعلامية في وسائل الإعلام العربية الشهيرة والواسعة الانتشار وبما يسهم في تحقيق أهداف المؤسسة بنشر المعرفة والوعي بخدمات المؤسسة وقضايا تحسين مناخ الاستثمار في الدول العربية وتشجيع الصادرات العربية لمختلف دول العالم.

الفصل الرابع : التقرير المالي

تظهر الميزانية العمومية كما في 31 ديسمبر 2017 أن إجمالي موجودات المؤسسة بلغ 152,389,232 ديناراً كويتياً (504,182,736 دولاراً أمريكياً) كما يظهره الشكل التالي:



ولقد توزعت نسب الموجودات بصورة أساسية بين الاستثمارات 64.26% والنقدية والودائع المالية 33.78% والموجودات الأخرى 1.96% كما يظهر بالشكل أدناه.



كما بلغت حقوق الملكية في 31 ديسمبر 2017 مبلغ 143,724,526 ديناراً كويتياً (475,515,388 دولاراً أمريكياً) وهي تتكون من رأس المال المدفوع وقدره 90,474,637 ديناراً كويتياً (299,337,095 دولاراً أمريكياً) والاحتياطي العام وقدره 51,460,508 ديناراً كويتياً (170,258,091 دولاراً أمريكياً) والتغيرات المتراكمة في القيمة العادلة وقدرها 1,789,381 ديناراً كويتياً (5,920,202 دولاراً أمريكياً)، وتجدر الإشارة إلى أن حقوق الملكية زادت هذا العام بمقدار 11.64 مليون دينار كويتي ما يعادل 38.50 مليون دولار أمريكي.

وفيما يتعلق بالدخل والإنفاق كما في 31 ديسمبر 2017 فقد بلغ الدخل من نتائج الضمان والفوائد على السندات والودائع وحسابات تحت الطلب والإيرادات الأخرى 3,717,383 ديناراً كويتياً (12,299,034 دولاراً أمريكياً).

كما أظهرت نتائج الاستثمار أرباحاً محققة قدرها 4,411,643 ديناراً كويتياً (14,596,007 دولاراً أمريكياً) من توزيعات أرباح وبيع عدد من الاستثمارات في سندات وصناديق مالية ومحافظ استثمارية، وبلغت فروق العملة 204,950 ديناراً كويتياً وبذلك يكون مجموع الأرباح التشغيلية 8,333,976 ديناراً كويتياً (27,573,121 دولاراً أمريكياً).

وفيما يتعلق بالمصاريف العمومية والإدارية في 31 ديسمبر 2017 فقد بلغت 3,011,125 ديناراً كويتياً (9,962,365 دولاراً أمريكياً)، وهي أقل من التقديرات المحددة لها بالموازنة التقديرية لعام 2017.

وبذلك يكون صافي نتائج أعمال السنة 2017 ربحاً وقدره 5,322,851 ديناراً كويتياً (17,610,756 دولاراً أمريكياً) مقارنة بمبلغ 2,149,625 ديناراً كويتياً (7,112,076 دولاراً أمريكياً) خلال عام 2016.



المؤسسة العربية لضمان
الإستثمار وائتمان الصادرات
The Arab Investment & Export
Credit Guarantee Corporation



المؤسسة العربية لضمان الإستثمار وائتمان الصادرات
مؤسسة أقطار عربية ذات شخصية قانونية مستقلة

البيانات المالية وتقرير مراقب الحسابات المستقل
للسنة المنتهية في 31 ديسمبر 2017

المؤسسة العربية لضمان الاستثمار وائتمان الصادرات مؤسسة أقطار عربية ذات شخصية قانونية مستقلة

تقرير مراقب الحسابات المستقل إلى السادة رئيس وأعضاء مجلس مساهمي المؤسسة

الرأي

لقد قمنا بالبيانات المالية المرفقة للمؤسسة العربية لضمان الاستثمار وائتمان الصادرات ("المؤسسة") والتي تتضمن بيان المركز المالي كما في 31 ديسمبر 2017 وبيانات الدخل والدخل الشامل والتغيرات في حقوق الملكية والتدفقات النقدية للسنة المنتهية بذلك التاريخ، والإيضاحات المتعلقة بالبيانات المالية، والتي تتضمن ملخص السياسات المحاسبية الهامة.

برأينا أن البيانات المالية المرفقة تعبر بصورة عادلة، من جميع النواحي المادية، عن المركز المالي للمؤسسة كما في 31 ديسمبر 2017 وعن أدائها المالي وتدفقاتها النقدية للسنة المنتهية بذلك التاريخ وفقاً للمعايير الدولية للتقارير المالية.

أساس الرأي

لقد قمنا بأعمال التدقيق وفقاً لمعايير التدقيق الدولية. إن مسئولياتنا طبقاً لتلك المعايير موضحة بشكل أكثر تفصيلاً في فقرة "مسئوليات مراقب الحسابات عن تدقيق البيانات المالية" الواردة ضمن تقريرنا. نحن مستقلون عن المؤسسة وفقاً لميثاق الأخلاقيات المهنية الصادر عن مجلس المعايير الأخلاقية الدولية للمحاسبين، كما التزمنا بمسئولياتنا الأخلاقية الأخرى وفقاً لهذا الميثاق. باعتبارنا أن أدلة التدقيق التي حصلنا عليها كافية وملائمة لتوفر أساساً لرأينا.

مسئوليات الإدارة والمسؤولين عن الحوكمة عن البيانات المالية

إن الإدارة هي المسؤولة عن إعداد وعرض هذه البيانات المالية بصورة عادلة وفقاً للمعايير الدولية للتقارير المالية وعن وضع نظم الرقابة الداخلية التي تراها الإدارة ضرورية لإعداد بيانات مالية خالية من الأخطاء المادية سواء كانت ناتجة عن الغش أو الخطأ.

عند إعداد البيانات المالية، تتحمل الإدارة مسؤولية تقييم قدرة المؤسسة على متابعة أعمالها على أساس مبدأ الاستمرارية مع الإفصاح، متى كان ذلك مناسباً، عن الأمور المتعلقة بالاستمرارية واستخدام مبدأ الاستمرارية المحاسبي ما لم تعتزم الإدارة تصفية المؤسسة أو وقف أعمالها أو في حالة عدم توفر أي بديل واقعي سوى اتخاذ هذا الإجراء.

يتحمل المسؤولون عن الحوكمة مسؤولية الإشراف على عملية إعداد التقارير المالية للمؤسسة.

مسئوليات مراقب الحسابات عن تدقيق البيانات المالية

إن هدفنا هو الحصول على تأكيد معقول حول ما إذا كانت البيانات المالية ككل خالية من الأخطاء المادية سواء كانت ناتجة عن الغش أو الخطأ وإصدار تقرير مراقب الحسابات الذي يتضمن رأينا. إن التوصل إلى تأكيد معقول يمثل درجة عالية من التأكيد، إلا أنه لا يضمن أن عملية التدقيق التي تتم وفقاً لمعايير التدقيق الدولية سوف تنتهي دائماً باكتشاف الأخطاء المادية في حال وجودها. وقد تنشأ الأخطاء عن الغش أو الخطأ وتعتبر مادية إذا كان من المتوقع أن تؤثر بشكل فردي أو مجتمّع على القرارات الاقتصادية للمستخدمين والتي يتم اتخاذها على أساس هذه البيانات المالية.

Deloitte.

المؤسسة العربية لضمان الاستثمار وانتمان الصادات
مؤسسة أقطار عربية ذات شخصية قانونية مستقلة

تقرير مراقب الحسابات المستقل إلى السادة رئيس وأعضاء مجلس مساهمي المؤسسة (تتمة)

مسئوليات مراقب الحسابات عن تدقيق البيانات المالية (تتمة)

- كجزء من عملية التدقيق وفقاً لمعايير التدقيق الدولية، فإننا نمارس أحكاماً مهنية ونحافظ على الشك المهني طوال فترة التدقيق. كما نقوم بما يلي:
- تحديد وتقييم مخاطر الأخطاء المادية في البيانات المالية سواء كانت ناتجة عن الغش أو الخطأ وتصميم وتنفيذ إجراءات التدقيق التي تتناول تلك المخاطر والحصول على أدلة تدقيق كافية وملائمة توفر أساساً لرأينا. إن مخاطر عدم اكتشاف الأخطاء المادية الناتجة عن الغش تفوق تلك الناتجة عن الخطأ؛ حيث أن الغش قد يشمل التواطؤ أو التزوير أو الإهمال أو الحذف المتعمد أو التضليل أو تجاوز الرقابة الداخلية.
 - تفهم أنظمة الرقابة الداخلية ذات الصلة بالتدقيق من أجل تصميم إجراءات تدقيق ملائمة للظروف ولكن ليس بغرض إبداء رأي حول فعالية الرقابة الداخلية لدى المؤسسة.
 - تقييم مدى ملاءمة السياسات المحاسبية المتبعة ومعقولية التقديرات المحاسبية والإيضاحات المتعلقة بها المعدة من قبل الإدارة.
 - استنتاج مدى ملاءمة استخدام الإدارة لمبدأ الاستمرارية المحاسبي وتحديد ما إذا كان هناك عدم تأكد مادي متعلق بأحداث أو ظروف قد تثير شكاً جوهرياً حول قدرة المؤسسة على مواصلة أعمالها على أساس مبدأ الاستمرارية، وذلك بناءً على أدلة التدقيق التي حصلنا عليها. وفي حال استنتاجنا وجود عدم تأكد مادي، يتوجب علينا أن نلفت الانتباه في تقريرنا إلى الإفصاحات ذات الصلة الواردة في البيانات المالية، أو في حال كانت هذه الإفصاحات غير كافية، يتوجب علينا تعديل رأينا. تستند استنتاجاتنا إلى أدلة التدقيق التي حصلنا عليها حتى تاريخ تقريرنا. على الرغم من ذلك، قد تتسبب الأحداث أو الظروف المستقبلية في توقف المؤسسة عن مواصلة أعمالها على أساس مبدأ الاستمرارية.
 - تقييم العرض الشامل وهيكل ومحتويات البيانات المالية، بما في ذلك الإفصاحات، وما إذا كانت البيانات المالية تعبر عن المعاملات والأحداث ذات الصلة بطريقة تحقق العرض العادل.
- نقوم بالتواصل مع المسؤولين عن الحوكمة، على سبيل المثال لا الحصر، فيما يتعلق بالنطاق المخطط لعملية التدقيق وتوقيتها ونتائجها الهامة بما في ذلك أي أوجه قصور جوهريّة في أنظمة الرقابة الداخلية والتي قد يتم تحديدها خلال عملية التدقيق.



بدر عبد الله الوزان
سجل مراقبي الحسابات رقم 62 فئة أ
الوزان وشركاه - ديلويت وتوش

الكويت في 5 مارس 2018

المؤسسة العربية لضمان الاستثمار وائتمان الصادرات
 مؤسسة اقطار عربية ذات شخصية قانونية مستقلة

(جميع المبالغ بالدينار الكويتي)

بيان المركز المالي كما في 31 ديسمبر 2017

2016	2017	إيضاح	
			الموجودات
11,646,988	15,910,650	5	النقد والنقد المعادل
20,094,042	35,567,157	6	ودائع ووكالات لدى مؤسسات مالية
17,754,409	18,481,654	7	استثمارات مالية بالقيمة العادلة - بيان الدخل
88,075,201	79,442,854	8	استثمارات متاحة للبيع
-	405,640		تعويضات قابلة للاسترداد
1,252,582	1,490,024		مدينون وموجودات أخرى
1,168,632	1,091,253	9	متلكات ومعدات
139,991,854	152,389,232		مجموع الموجودات
			المطلوبات وحقوق الملكية
			المطلوبات
705,338	722,805		دائنون ومطلوبات أخرى
1,633,131	2,234,148	10	احتياطيات تأمين فنية
1,753,639	1,696,777	9	التزامات بموجب عقد إيجار تمويلي
835,389	835,389		المستحق إلى شركات التأمين وإعادة التأمين
2,977,276	3,175,587		مدخرات العاملين ومكافأة نهاية الخدمة
7,904,773	8,664,706		إجمالي المطلوبات
			حقوق الملكية
86,518,994	90,474,637	11	رأس المال المدفوع
46,352,620	51,460,508	12	احتياطي عام
(784,533)	1,789,381		التغيرات المتراكمة في القيمة العادلة
132,087,081	143,724,526		إجمالي حقوق الملكية
139,991,854	152,389,232		مجموع المطلوبات وحقوق الملكية

■ إن الإيضاحات المرفقة تشكل جزءاً من هذه البيانات المالية.

المؤسسة العربية لضمان الاستثمار وائتمان الصادرات
مؤسسة اقطار عربية ذات شخصية قانونية مستقلة

(جميع المبالغ بالدينار الكويتي)

بيان الدخل للسنة المنتهية في 31 ديسمبر 2017

2016	2017	إيضاح	
			الإيرادات:
1,615,241	2,134,523		إجمالي أقساط الضمان المكتتبة
(367,748)	(175,142)		يخصم: صافي الأعباء الفنية
1,247,493	1,959,381		إجمالي أقساط الضمان
(450,616)	(718,468)		يخصم: أقساط ضمان محولة
796,877	1,240,913		صافي أقساط الضمان
(41,516)	(62,154)	10	احتياطي أقساط غير مكتسبة
(563,417)	(659,015)	10	احتياطي تعويضات تحت التسوية
191,944	519,744		صافي أقساط الضمان المكتسبة
1,879	27,385		إيرادات وعمولات أخرى
193,823	547,129		نتائج الضمان
2,914,268	3,170,254		إيرادات فوائد بنكية وسندات
2,041,911	4,411,643	13	صافي إيرادات استثمارات
(27,820)	204,950		أرباح / (خسائر) فروق عملة
10,027	-		إيرادات أخرى متنوعة
5,132,209	8,333,976		مجموع الإيرادات
			المصروفات:
(2,046,087)	(2,102,401)		رواتب وأجور ومكافآت
(819,628)	(800,190)		مصروفات إدارية
(85,291)	(80,527)		مصروفات استهلاك
(31,578)	(28,007)		مخصصات وأخرى
(2,982,584)	(3,011,125)		إجمالي المصروفات
2,149,625	5,322,851		صافي ربح السنة

■ إن الإيضاحات المرفقة تشكل جزءاً من هذه البيانات المالية.

المؤسسة العربية لضمان الاستثمار وائتمان الصادرات
مؤسسة اقطار عربية ذات شخصية قانونية مستقلة

(جميع المبالغ بالدينار الكويتي)

بيان الدخل الشامل للسنة المنتهية في 31 ديسمبر 2017

2016	2017	
2,149,625	5,322,851	صافي ربح السنة
		بنود الدخل الشامل الأخرى
		بنود سوف يتم إعادة تصنيفها إلى بيان الدخل في فترات لاحقة
1,267,815	4,762,502	أرباح غير محققة من استثمارات متاحة للبيع
(850,948)	(2,857,710)	الحول إلى بيان الدخل من بيع استثمارات متاحة للبيع
-	669,122	خسارة انخفاض في قيمة استثمارات متاحة للبيع
416,867	2,573,914	إجمالي بنود الدخل الشامل الأخرى
2,566,492	7,896,765	إجمالي الدخل الشامل للسنة

■ إن الإيضاحات المرفقة تشكل جزءاً من هذه البيانات المالية.

المؤسسة العربية لضمان الاستثمار وائتمان الصادرات
مؤسسة اقطار عربية ذات شخصية قانونية مستقلة

(جميع المبالغ بالدينار الكويتي)

بيان التغيرات في حقوق الملكية للسنة المنتهية في 31 ديسمبر 2017

المجموع	التغيرات المتراكمة في القيمة العادلة	احتياطي عام	رأس المال المدفوع	
125,281,189	(1,201,400)	44,252,995	82,229,594	الرصيد كما في 1 يناير 2016
2,149,625	-	2,149,625	-	صافي ربح السنة (إيضاح 12)
416,867	416,867	-	-	بنود الدخل الشامل الأخرى
4,239,400	-	(50,000)	4,289,400	زيادة رأس المال
132,087,081	(784,533)	46,352,620	86,518,994	الرصيد في 31 ديسمبر 2016
132,087,081	(784,533)	46,352,620	86,518,994	الرصيد كما في 1 يناير 2017
5,322,851	-	5,322,851	-	صافي ربح السنة (إيضاح 12)
2,573,914	2,573,914	-	-	بنود الدخل الشامل الأخرى
(114,963)	-	(214,963)	100,000	استقطاع بناءً على قرار مجلس مساهمي المؤسسة (إيضاح 11)
3,855,643	-	-	3,855,643	زيادة رأس المال
143,724,526	1,789,381	51,460,508	90,474,637	الرصيد في 31 ديسمبر 2017

■ إن الإيضاحات المرفقة تشكل جزءاً من هذه البيانات المالية.

المؤسسة العربية لضمان الاستثمار وائتمان الصادرات
 مؤسسة اقطار عربية ذات شخصية قانونية مستقلة

(جميع المبالغ بالدينار الكويتي)

بيان التدفقات النقدية للسنة المنتهية في 31 ديسمبر 2017

2016	2017	إيضاح
		التدفقات النقدية من أنشطة التشغيل
2,149,625	5,322,851	صافي ربح السنة
		تعديلات لـ:
85,291	80,527	استهلاك
(2,068,980)	(4,445,822)	صافي إيرادات استثمارات
(2,914,268)	(3,170,254)	إيرادات فوائد بنكية وسندات
415,492	424,504	مدخرات العاملين ومكافأة نهاية الخدمة
126,475	122,755	مصروفات عقد إيجار تمويلي
(1,210)	-	أرباح بيع ممتلكات ومعدات
(2,207,575)	(1,665,439)	خسائر العمليات قبل التغييرات في موجودات ومطلوبات التشغيل
(56,494)	(74,385)	مدينون وموجودات أخرى
(64,574)	2,308	استثمارات مالية بالقيمة العادلة - بيان الدخل
909,625	(405,640)	تعويضات قابلة للاسترداد
272,059	17,467	دائنون ومطلوبات أخرى
184,788	601,017	احتياطيات تأمين فنية
(431,974)	-	المستحق إلى شركات التأمين وإعادة التأمين
(1,394,145)	(1,524,672)	النقد المستخدم في أنشطة العمليات
(155,308)	(226,193)	المدفوع من مدخرات العاملين ومكافأة نهاية الخدمة
(1,549,453)	(1,750,865)	صافي التدفقات النقدية المستخدمة في أنشطة التشغيل
		التدفقات النقدية من أنشطة الاستثمار
3,905,958	(15,473,115)	ودائع ووكالات لدى مؤسسات مالية
(14,902,081)	(4,113,163)	شراء استثمارات متاحة للبيع
4,596,232	17,562,360	المحصل من بيع استثمارات متاحة للبيع
(2,611)	(3,148)	شراء ممتلكات ومعدات
1,210	-	المحصل من بيع ممتلكات ومعدات
1,207,027	1,451,494	إيرادات توزيعات أرباح مستلمة
2,792,643	3,029,036	إيرادات فوائد بنكية وسندات مستلمة
(2,401,622)	2,453,464	صافي التدفقات النقدية الناتجة من / (المستخدمة في) أنشطة الاستثمار
		التدفقات النقدية من أنشطة التمويل
4,239,400	3,855,643	زيادة رأس المال
-	(114,963)	المدفوع دعم لفلسطين
(179,617)	(179,617)	سداد التزامات بموجب عقد إيجار تمويلي
4,059,783	3,561,063	صافي التدفقات النقدية الناتجة من أنشطة التمويل
108,708	4,263,662	التغير في النقد والنقد المعادل
11,538,280	11,646,988	النقد والنقد المعادل في بداية السنة
11,646,988	15,910,650	النقد والنقد المعادل في نهاية السنة

5

■ إن الإيضاحات المرفقة تشكل جزءاً من هذه البيانات المالية.

إيضاحات حول البيانات المالية للسنة المنتهية في 31 ديسمبر 2017 (جميع المبالغ بالدينار الكويتي ما لم يذكر غير ذلك)

1. نشاط المؤسسة وطبيعة عملها

إن المؤسسة هي مؤسسة أقطار عربية ذات شخصية قانونية مستقلة تأسست وفقاً للاتفاقية بين الأقطار العربية الأعضاء. إن الأغراض الأساسية للمؤسسة هي توفير الضمان للاستثمارات بين الأقطار العربية ضد المخاطر غير التجارية والائتمانات المرتبطة بالتجارة بين الأقطار المساهمة من الأخطار التجارية وغير التجارية المنصوص عليها في اتفاقية إنشائها. تعمل المؤسسة أيضاً على تشجيع الاستثمارات والتجارة بين الأقطار المساهمة. يقع مقر المؤسسة في دولة الكويت وعنوان مكتبها المسجل هو ص. ب. 23568، الصفاة 13096، دولة الكويت. تم الموافقة على إصدار البيانات المالية من قبل مجلس إدارة المؤسسة في 5 مارس 2018.

2. السياسات المحاسبية الهامة

2.1 أساس الإعداد

تم إعداد هذه البيانات المالية وفقاً للمعايير الدولية للتقارير المالية. تم إعداد هذه البيانات المالية على أساس مبدأ التكلفة التاريخية باستثناء الاستثمارات في بعض الأدوات المالية التي يتم قياسها بالقيم العادلة، كما هو مبين في السياسات المحاسبية أدناه.

2.2 تطبيق المعايير الدولية للتقارير المالية الجديدة والمعدلة

2.2.1 المعايير الدولية للتقارير المالية الجديدة والمعدلة المطبقة دون أن ينتج عنها أثر مادي في البيانات المالية

تم تطبيق المعايير الدولية للتقارير المالية الجديدة والمعدلة التالية، التي أصبحت سارية المفعول على الفترات السنوية التي تبدأ في أو بعد 1 يناير 2017 في هذه البيانات المالية. لم ينتج عن تطبيق هذه المعايير الجديدة والمعدلة أي أثر مادي في المبالغ المفصّل عنها للسنة الحالية أو السنوات السابقة ولكن قد تؤثر في المحاسبة عن المعاملات أو الترتيبات المستقبلية.

- تعديلات على معيار المحاسبة الدولي 7 بيان التدفقات النقدية تتطلب من المنشأة تقديم إفصاحات تمكن مستخدمي البيانات المالية من تقييم التغيرات المتعلقة بالمطلوبات الناتجة عن أنشطة التمويل.
- تعديلات على معيار المحاسبة الدولي 12 ضرائب الدخل المتعلق بالاعتراف بأصول الضريبة المؤجلة على الخسائر غير المحققة
- التحسينات السنوية على المعايير الدولية للتقارير المالية دورة 2014 – 2016 المعيار الدولي للتقارير المالية 12.

2.2.2 المعايير الدولية للتقارير المالية الجديدة والمعدلة قيد الإصدار لكنها غير سارية المفعول بعد

لم تطبق المؤسسة المعايير الدولية للتقارير المالية الجديدة والمعدلة التالية التي تم إصدارها ولكنها غير سارية المفعول بعد:

سارية المفعول

للفترات

السنوية التي

تبدأ في أو بعد

سارية المفعول	للفترات	السنوية التي تبدأ في أو بعد	المعايير الدولية للتقارير المالية الجديدة والمعدلة
1 يناير 2018			دورة التحسينات السنوية 2014-2016 التي تتضمن التعديلات على المعيار الدولي للتقارير المالية 1 ومعيار المحاسبة الدولي 28.
1 يناير 2019			دورة التحسينات السنوية 2015 – 2017 على المعايير الدولية للتقارير المالية التي تتضمن التعديلات على المعايير الدولية للتقارير المالية أرقام 3 و 11، ومعايير المحاسبة الدولية أرقام 12 و 23.
1 يناير 2018			تفسير 22 معاملات بالعملات الأجنبية والمقابل المدفوع مقدماً
1 يناير 2019			تفسير 23 عدم التأكد حول معالجات ضريبة الدخل
1 يناير 2018			تعديلات على المعيار الدولي للتقارير المالية 2 الدفع على أساس الأسهم المتعلق بتصنيف وقياس معاملات الدفع على أساس الأسهم.
1 يناير 2018			تعديلات على المعيار الدولي للتقارير المالية 4 عقود التأمين: فيما يتعلق بالتواريخ المختلفة لسريان المعيار الدولي للتقارير المالية 9 والمعيار الجديد القادم المتعلق بعقود التأمين.
1 يناير 2018			تعديلات على معيار المحاسبة الدولي 40 الاستثمارات العقارية

إيضاحات حول البيانات المالية للسنة المنتهية في 31 ديسمبر 2017 (جميع المبالغ بالدينار الكويتي ما لم يذكر غير ذلك)

المعيار الدولي للتقارير المالية 9 الأدوات المالية (النسخ المعدلة في السنوات 2009، 2010، 2013 و2014) 1 يناير 2018
يتضمن المعيار متطلبات في المجالات التالية:

- **التصنيف والقياس:** يتم تصنيف الموجودات المالية بالرجوع إلى نموذج الأعمال المحتفظ بها من خلاله وخصائص التدفقات النقدية التعاقدية ذات الصلة. يقدم المعيار الدولي للتقارير المالية رقم 9 في نسخته الصادرة في سنة 2014 "القيمة العادلة من خلال الدخل الشامل الآخر" لبعض أدوات الدين. يتم تصنيف المطلوبات المالية بطريقة مماثلة ضمن معيار المحاسبة الدولي 39. ولكن هناك اختلافات في المتطلبات التي تنطبق على قياس مخاطر الائتمان الخاصة بالمنشأة.
- **انخفاض القيمة:** تقدم نسخة 2014 من المعيار الدولي للتقارير المالية رقم 9 نموذج "خسارة ائتمان متوقعة" لقياس انخفاض قيمة الموجودات المالية. لذلك لم يعد ضرورياً وقوع حدث ائتماني قبل الاعتراف بخسارة الائتمان.
- **محاسبة التحوط:** يقدم نموذج محاسبة تحوط جديد تم تصميمه ليكون متماشياً مع أنشطة إدارة المخاطر لدى المنشآت عند التحوط للمخاطر المالية وغير المالية.
- **إلغاء الاعتراف:** تم نقل متطلبات إلغاء الاعتراف بالأصول والالتزامات المالية من معيار المحاسبة الدولي 39.

المعيار الدولي للتقارير المالية 15 إيرادات ناجحة من عقود مبرمة مع عملاء 1 يناير 2018
في مايو 2014، صدر المعيار الدولي للتقارير المالية 15، حيث قدم نموذجاً واحداً شاملاً تستعين به المنشآت في المحاسبة عن الإيرادات الناجحة من العقود المبرمة مع العملاء، وبالتالي، فسيحل المعيار الدولي للتقارير المالية 15 محل الإرشادات السارية بشأن الاعتراف بالإيرادات بما في ذلك معيار المحاسبة الدولي 18 الإيرادات ومعيار المحاسبة الدولي 11 عقود الإنشاءات وما يتعلق بها من تفسيرات عندما يسري العمل بها.

يتمثل المبدأ الأساسي للمعيار الدولي للتقارير المالية 15 في أنه يتعين على المنشأة قيد إيراداتها لتحديد تحويل السلع أو الخدمات المتفق عليها إلى العملاء بقيمة تعكس المقابل الذي تتوقع المنشأة الحصول عليه مقابل تلك السلع أو الخدمات. يقضي المعيار الدولي للتقارير المالية 15 بقيد المنشأة لإيراداتها عند (أو في الوقت الذي يتم فيه) استيفاء التزام الأداء. أي عندما يتم نقل «السيطرة» على السلع أو الخدمات التي تنطوي على استيفاء التزامات أداء معينة إلى العميل. تم إضافة مزيد من الإرشادات التوجيهية للمعيار الدولي للتقارير المالية 15 لغرض معالجة سيناريوهات محددة. ويتطلب المعيار الدولي للتقارير المالية 15 كذلك مزيداً من الإفصاحات الشاملة.

المعيار الدولي للتقارير المالية 16 عقود الإيجار 1 يناير 2019
يحدد هذا المعيار طريقة قيام المنشأة المعدة للتقارير بالاعتراف وقياس وعرض والإفصاح عن عقود الإيجار. ويقدم المعيار نموذج محاسبة واحد للمستأجر بحيث يتعين بموجبه على المستأجرين تسجيل الموجودات والمطلوبات لكافة عقود الإيجار ما لم تكن مدة عقود الإيجار 12 شهراً أو أقل أو ما لم تكن قيمة الأصل ذات العلاقة تقل عن ذلك. يستمر المؤجرون في تصنيف عقود الإيجار كتشغيلية أو تمويلية، بالإضافة إلى أن المنهج المتضمن في المعيار الدولي للتقارير المالية 16 والمتعلق بمحاسبة المؤجر لم يتغير بشكل كبير عن سابقه. معيار المحاسبة الدولي 17.

تعديلات على معيار المحاسبة الدولي 28 الاستثمار في الشركات الزميلة والمشاريع المشتركة 1 يناير 2019
تعديلات على المعيار الدولي للتقارير المالية 7 الأدوات المالية الإفصاحات المتعلقة بإفصاحات التطبيق الأولي للمعيار الدولي للتقارير المالية 9.

عندما يتم تطبيق المعيار الدولي للتقارير المالية 9 للمرة الأولى

تعديلات على المعيار الدولي للتقارير المالية 10 البيانات المالية المجمعة ومعيار المحاسبة الدولي 28 الاستثمارات في الشركات الزميلة والمشاريع المشتركة (2011) المتعلقة بمعالجة بيع أو مساهمة الموجودات من المستثمر إلى الشركة الزميلة أو المشروع المشترك.
تأجيل تاريخ السريان لأجل غير مسمى. ولا يزال التطبيق مسموحاً به.

المؤسسة العربية لضمان الاستثمار وائتمان الصادرات مؤسسة اقطار عربية ذات شخصية قانونية مستقلة

إيضاحات حول البيانات المالية للسنة المنتهية في 31 ديسمبر 2017 (جميع المبالغ بالدينار الكويتي ما لم يذكر غير ذلك)

تتوقع الإدارة أن هذه المعايير والتفسيرات والتعديلات الجديدة سيتم تطبيقها في البيانات المالية للمؤسسة عندما تكون واجبة التطبيق وأن تطبيق هذه المعايير والتفسيرات والتعديلات الجديدة، باستثناء المعيار الدولي للتقارير المالية 9 والمعيار الدولي للتقارير المالية 15، قد لا يكون لها أثراً مادياً في البيانات المالية للمؤسسة في فترة التطبيق الأولى.

تتوقع الإدارة أن المعيار الدولي للتقارير المالية 9 والمعيار الدولي للتقارير المالية 15 سيتم تطبيقهما في البيانات المالية للمؤسسة في الفترة التي تبدأ في 1 يناير 2018. إن تطبيق المعايير الدولية للتقارير المالية 9 و15 قد يكون له أثر جوهري في المبالغ المدرجة والإفصاحات الواردة في البيانات المالية. غير أنه ليس من الممكن عملياً تقديم تقدير معقول لآثار تطبيق هذه المعايير حتى تقوم المؤسسة بإعداد دراسة تفصيلية، ومن المتوقع استكمالها خلال الفترة المقبلة.

2.3 ملخص السياسات المحاسبية الهامة

فيما يلي السياسات المحاسبية الهامة المطبقة:

2.3.1 الأدوات المالية

يتم الاعتراف بالموجودات والالتزامات المالية عندما تصبح المؤسسة طرفاً للالتزامات التعاقدية لهذه الأدوات. يتم قياس جميع الموجودات المالية أو المطلوبات المالية مبدئياً بالقيمة العادلة. يتم إضافة أو خصم التكاليف المتعلقة بالاقتناء أو الإصدار للأصل أو الالتزام المالي من القيمة العادلة للأصل أو الالتزام المالي عند الاعتراف المبدئي (باستثناء الأدوات المالية المصنفة بـ «القيمة العادلة من خلال بيان الدخل»). حيث يتم إدراج التكاليف المتعلقة بالاقتناء مباشرة في بيان الدخل.

الموجودات المالية

يتم تصنيف الموجودات المالية إلى تصنيفات محددة وهي موجودات مالية بالقيمة العادلة من خلال بيان الدخل وموجودات مالية محتفظ بها حتى تاريخ الاستحقاق وموجودات مالية متاحة للبيع ومديون. تقوم المؤسسة بتحديد التصنيف المناسب لموجوداتها المالية في تاريخ الاعتراف المبدئي بناءً على الغرض من اقتناء تلك الموجودات المالية. يتم الاعتراف بكافة عمليات الشراء والبيع للموجودات المالية في تاريخ المتاجرة. تقوم المؤسسة بتصنيف موجوداتها المالية كما يلي:

موجودات مالية بالقيمة العادلة - بيان الدخل

يتم تصنيف الموجودات المالية إلى موجودات مالية بالقيمة العادلة - بيان الدخل في حالة ما إذا تم الاحتفاظ بها بغرض المتاجرة أو تم تحديدها كذلك عند الاقتناء.

يتم الاعتراف بالموجودات المالية بالقيمة العادلة - بيان الدخل بقيمتها العادلة، ويتم إثبات الأرباح والخسائر الناتجة عن إعادة القياس في بيان الدخل. تتضمن الأرباح المثبتة في بيان الدخل التوزيعات النقدية والفوائد المكتسبة من الأصل المالي. يتم تحديد القيمة العادلة كما هو موضح في إيضاح 4.3.

النقد والنقد المعادل

يتضمن النقد من نقد في الصندوق ولدى البنوك. ويتكون النقد المعادل من النقد والأرصدة لدى البنوك والودائع وتسهيلات الوكالة ذات فترة استحقاق لثلاثة أشهر أو أقل.

المديون

هي موجودات مالية بخلاف المشتقات ذات استحقاق ثابت أو محدد، وهي غير مسعرة في أسواق نشطة. تثبت المدينين (المدينين الآخرين والنقد والنقد المعادل) بالتكلفة المطفأة باستخدام معدل العائد الفعلي مخصوماً منها أي خسائر انخفاض في القيمة.

الموجودات المالية المتاحة للبيع

إن الموجودات المالية المتاحة للبيع ليست مشتقات، وهي التي لم يتم تصنيفها كـ (أ) مدينون أو (ب) محتفظ بها حتى تاريخ الاستحقاق أو (ج) موجودات مالية بالقيمة العادلة من خلال بيان الدخل.

يتم إعادة قياس الموجودات المالية المتاحة للبيع بالقيمة العادلة. يتم تحديد القيمة العادلة كما هو موضح في إيضاح 3.4. يتم إدراج التغيير في القيمة العادلة ضمن بنود الدخل الشامل الأخرى وتتراكم ضمن احتياطي التغيير في القيمة العادلة. في حالة بيع أو انخفاض قيمة الموجودات «المتاحة للبيع»، يتم إعادة تصنيف الربح أو الخسارة المتراكمة من قبل ضمن بند احتياطي التغيير في القيمة العادلة في بيان الدخل.

إيضاحات حول البيانات المالية للسنة المنتهية في 31 ديسمبر 2017 (جميع المبالغ بالدينار الكويتي ما لم يذكر غير ذلك)

يتم إثبات الاستثمارات المتاحة للبيع غير المسعرة في سوق نشط والتي لا يمكن تحديد قيمتها العادلة بصورة موثوق بها بالتكلفة بعد خصم الانخفاض في القيمة في نهاية كل فترة مالية.

يتم إثبات التوزيعات النقدية المتعلقة بالاستثمارات المتاحة للبيع في بيان الدخل عند ثبوت حق المؤسسة في استلام تلك التوزيعات، ويتم إثبات أرباح أو خسائر فروق العملة المتعلقة بها ضمن بنود بيان الدخل الشامل الأخرى.

الانخفاض في القيمة

في نهاية كل فترة مالية، تقوم المؤسسة بتحديد ما إذا كان هناك دليل موضوعي على وجود انخفاض في القيمة للأصل المالي بخلاف الموجودات المالية بالقيمة العادلة - بيان الدخل. يتم الاعتراف بخسائر الانخفاض في القيمة في بيان الدخل مباشرة عند وجود دليل إيجابي - نتيجة لوقوع حدث أو أكثر بعد الاعتراف المبدئي لهذه الموجودات - أن التدفقات النقدية المتوقعة من ذلك الأصل سوف تتأثر. إن الانخفاض الهام أو الدائم في القيمة العادلة بالنسبة للاستثمارات المتاحة للبيع عن التكلفة يعتبر دليل موضوعي على وجود انخفاض في القيمة.

بالنسبة للموجودات المالية المدرجة بالتكلفة المطفأة، تقدر خسائر الانخفاض في القيمة بمقدار الفرق بين القيمة الدفترية للأصل والقيمة الحالية للتدفقات النقدية المستقبلية المقدرة بعد خصمها باستخدام متوسط سعر الفائدة الفعلي المستخدم أساساً للأصل المالي.

بالنسبة للموجودات المالية المدرجة بالتكلفة فإن خسائر الانخفاض في القيمة تتمثل في الفرق بين القيمة الدفترية والقيمة الحالية للتدفقات النقدية مخصومة طبقاً لمعدلات العائد السارية الفعلية في السوق على الأدوات المالية المشابهة.

يتم تخفيض القيمة الدفترية لكافة الموجودات بخسائر الانخفاض في القيمة مباشرة فيما عدا الذمم التجارية حيث يتم تخفيض قيمتها من خلال تكوين مخصص ديون مشكوك في تحصيلها. عند وجود دليل على أن الذمم التجارية لن يتم تحصيلها يتم إعدام تلك الذمم مقابل المخصص المكون. لاحقاً، وفي حالة تحصيل الذمم التي سبق إعدامها يتم إدراجها في بيان الدخل.

عند انخفاض قيمة الموجودات المالية المتاحة للبيع، يتم إعادة تصنيف الأرباح والخسائر المتراكمة والتي سبق الاعتراف بها ضمن بنود الدخل الشامل الأخرى إلى بيان الدخل للفترة.

بالنسبة للأدوات المالية التي يتم قياسها بالتكلفة المطفأة فإنه في حالة حدوث تغير إيجابي في الفترة اللاحقة على خسائر الانخفاض في القيمة، والذي يمكن تحديده علاقته بأحداث تمت بعد الاعتراف بخسائر الانخفاض في القيمة بشكل موضوعي، فإن خسائر الانخفاض التي تم الاعتراف بها سابقاً يتم ردها من خلال بيان الدخل وفي حدود القيمة الدفترية للدخل في تاريخ رد خسائر الانخفاض في القيمة وبما لا يتعدى التكلفة المطفأة لو لم يتم تسجيل خسائر انخفاض في القيمة سابقاً.

إن خسائر الانخفاض في القيمة للأسهم المصنفة كمتاحة للبيع لا يتم عكسها مرة أخرى على بيان الدخل، حيث يتم تسجيل أثر أي زيادة في القيمة العادلة لاحقاً ضمن بنود الدخل الشامل الأخرى.

الاستبعاد

يتم حذف الأصل المالي من الدفاتر عندما ينتهي حق المؤسسة في استلام التدفقات النقدية من هذا الأصل أو عندما تقوم المؤسسة بتحويل كافة المخاطر والمنافع المرتبطة بملكيته في الأصل إلى طرف آخر.

يتم الاعتراف بالفرق بين القيمة الدفترية والمقابل المستلم والمدينين والأرباح أو الخسائر التراكمية، المعترف بها ضمن بنود الدخل الشامل الأخرى والمتراكمة في بند حقوق الملكية، في بيان الدخل.

المطلوبات المالية

يتم الاعتراف المبدئي للمطلوبات المالية «متضمنة الدائنين والأرصدة الدائنة الأخرى» بالقيمة العادلة بعد خصم تكلفة المعاملة المتكبدة ويتم إعادة قياسها بالتكلفة المطفأة باستخدام طريقة العائد الفعلي.

الاستبعاد

يتم حذف المطلوبات المالية فقط عند الوفاء بالالتزام أو انتهائه. يتم الاعتراف بالفرق بين القيمة الدفترية للالتزام والمقابل المدفوع والدائنين في بيان الدخل.

المؤسسة العربية لضمان الاستثمار وائتمان الصادرات مؤسسة اقطار عربية ذات شخصية قانونية مستقلة

إيضاحات حول البيانات المالية للسنة المنتهية في 31 ديسمبر 2017 (جميع المبالغ بالدينار الكويتي ما لم يذكر غير ذلك)

2.3.2 تعويضات قابلة للاسترداد

تقوم المؤسسة وفقاً للاتفاقية باسترداد التعويضات المتكبدة والمدفوعة من قبلها تعويضاً للأفراد والهيئات المؤمن لها ضد المخاطر غير التجارية من الدول المساهمة المعنية. إن التعويضات المدفوعة فيما يتعلق بالمخاطر التجارية هي مسئولية المستورد وتخضع لترتيبات إعادة التامين. بالتالي فان التعويضات الممكن استردادها تدرج بالقيمة الاسمية.

2.3.3 الممتلكات والمعدات

تظهر الممتلكات والمعدات بالتكلفة ناقصاً الاستهلاك المتراكم وخسائر الانخفاض في القيمة. تتضمن التكلفة سعر الشراء وأي تكلفة مرتبطة مباشرة بإيصال تلك الموجودات إلى موقع التشغيل وجعلها جاهزة للتشغيل. تدرج مصروفات الإصلاحات والصيانة والتجديد غير المادية في بيان الدخل للفترة التي يتم تكبد هذه المصروفات فيها. يتم رسملة هذه المصاريف في الحالات التي يظهر فيها بوضوح أنها قد أدت إلى زيادة المنافع الاقتصادية المستقبلية المتوقع الحصول عليها من استخدام هذه الموجودات إلى حد أعلى من معيار الأداء المحدد أساساً.

يتم احتساب استهلاك الممتلكات والمعدات بطريقة القسط الثابت على أساس الأعمار الإنتاجية المقدرة باستثناء الأراضي كما يلي:

سيارات	5 سنوات
أثاث ومعدات	سنة واحدة
مباني	40 سنة

يتم تخفيض قيمة الممتلكات والمعدات إلى قيمتها الاستردادية وذلك حال زيادة القيمة الدفترية عن القيمة الاستردادية المقدرة. يتم مراجعة القيمة التخريدية والعمر الإنتاجي وطريقة الاستهلاك في نهاية كل فترة مالية، ويتم المحاسبة عن التغير في التقديرات اعتباراً من بداية السنة المالية التي حدث بها التغير.

تدرج أرباح أو خسائر بيع الممتلكات والمعدات في بيان الدخل بمقدار الفرق بين القيمة البيعية وصافي القيمة الدفترية لهذه الموجودات.

2.3.4 انخفاض في قيمة الموجودات الملموسة

يتم مراجعة الموجودات الملموسة سنوياً لتحديد مدى وجود مؤشرات على انخفاض في قيمة تلك الموجودات. في حالة وجود مثل هذه المؤشرات، يتم تقدير القيمة القابلة للاسترداد لتلك الموجودات بغرض تحديد مبلغ الانخفاض في القيمة، إن وجد. يتم اختبار الموجودات غير الملموسة التي ليس لها عمر إنتاجي محدد والموجودات غير الملموسة التي لم تتاح للاستخدام بعد من أجل تحديد الانخفاض في القيمة سنوياً على الأقل، وحينما يكون هناك مؤشر على وجود انخفاض في قيمة هذا الأصل.

ويتم تحديد صافي القيمة الاستردادية على أساس القيمة العادلة للأصل ناقصاً تكاليف البيع أو قيمة الاستخدام أيهما أعلى. يتم الاعتراف بخسائر الانخفاض في القيمة في بيان الدخل في السنة التي ظهرت فيها هذه الخسائر. في حال رد الانخفاض في القيمة، يتم عكس الانخفاض في القيمة في حدود صافي القيمة الدفترية للأصل فيما لو لم يتم إثبات الانخفاض في القيمة. يتم الاعتراف برد الانخفاض في القيمة في بيان الدخل مباشرة.

2.3.5 احتياطي الأقساط غير المكتسبة

إن الأقساط غير المكتسبة هي تلك الأجزاء من الأقساط المكتسبة التي تتعلق بفترة مخاطر بعد تاريخ التقارير المالية. يتم تأجيل النسبة المتعلقة بفترة لاحقة ضمن احتياطي الأقساط غير المكتسبة.

2.3.6 احتياطي تعويضات تحت التسوية

يتم إجراء تقديرات للتكلفة النهائية المتوقعة للتعويضات المبلغ عنها كما في تاريخ التقارير المالية. يتم احتساب مخصص التعويضات تحت التسوية، الذي يستند إلى تقديرات الخسارة التي من المحتمل سدادها لكل من التعويضات التي لم يتم دفعها من قبل الإدارة في ضوء المعلومات المتوفرة واستناداً إلى الخبرة السابقة ويتم تعديله بالتغييرات في الظروف الحالية والتعرض المتزايد للمخاطر وتكلفة التعويضات الناتجة وخطورة وتكرار التعويضات الحديثة، متى كان ذلك مناسباً.

2.3.7 عقود الإيجار التمويلي

إن الموجودات المستأجرة بموجب عقد إيجار تمويلي يتم رسملتها في بيان المركز المالي واستهلاكها على مدى أعمارها الإنتاجية. يتم إدراج نفس المبلغ ضمن المطلوبات في بيان المركز المالي لقاء الالتزامات الإيجارية بموجب عقد التأجير التمويلي. وتحمل الفوائد المتضمنة ضمن الإيجارات في بيان الدخل على مدة فترة عقد الاستئجار والتي تمثل نسبة ثابتة من الالتزام المتبقي.

المؤسسة العربية لضمان الاستثمار وائتمان الصادرات
مؤسسة اقطار عربية ذات شخصية قانونية مستقلة

إيضاحات حول البيانات المالية للسنة المنتهية في 31 ديسمبر 2017 (جميع المبالغ بالدينار الكويتي ما لم يذكر غير ذلك)

2.3.8 إعادة التأمين

تقوم المؤسسة من خلال النشاط العادي بالعمل على الحد من الخسائر التي قد تنتج عن عمليات الضمان وذلك عن طريق إعادة تأمين بعض المخاطر مع شركات إعادة التأمين. إن عقود معيدي التأمين لا تعفي المؤسسة من التزاماتها نحو حاملي الوثائق؛ بالتالي، فإن عدم وفاء شركات إعادة التأمين بالتزاماتهم يمكن أن يتسبب في خسائر للمؤسسة. ترى الإدارة أن تعرض المؤسسة لتلك المخاطر ضئيل جداً حيث أن الخسائر المتكبدة في تعويض حاملي الوثائق هي في النهاية مسئولية الأطراف المقابلة أو الأقطار المساهمة. ويتم تقدير المبالغ المتوقع استردادها من شركات إعادة التأمين بصورة ثابتة وفقاً للالتزام بالتعويضات المتعلقة بها. إن أقساط التأمين من إعادة التأمين التي تم تحملها يتم تسجيلها كإيرادات بنفس طريقة التسجيل كما لو اعتمد إعادة التأمين من الأعمال المباشرة.

2.3.9 مكافأة نهاية الخدمة

يتم احتساب مكافأة نهاية الخدمة للمدير العام بناء على المادة رقم (6) من قرار السادة وزراء المال والاقتصاد العرب الصادر في أبو ظبي. وتحسب مكافأة نهاية الخدمة للموظفين الآخرين على أساس رواتبهم وفترات الخدمة المتراكمة لكل منهم أو بناءً على شروط التعاقد للموظف إذا ما كانت هذه العقود توفر مزايا إضافية.

مدخرات العاملين

فيما يتعلق بنظام ادخار العاملين تتمثل مدخرات العاملين في الحصة المستقطعة من الموظفين بالإضافة الى العائد المقيد من المؤسسة على صافي حقوق الموظفين (رصيد مدخرات ومكافأة نهاية الخدمة) وذلك بناءً على القرار التنفيذي رقم 10 لسنة 2005 المعتمد من مدير عام المؤسسة.

2.3.10 العملات الأجنبية

عملة التشغيل والعرض

يتم قياس البنود المتضمنة في البيانات المالية باستخدام عملة البيئة الاقتصادية التي تقوم المؤسسة بممارسة أنشطتها فيها (عملة التشغيل). يتم عرض البيانات المالية بالدينار الكويتي.

المعاملات والأرصدة

يتم ترجمة المعاملات بالعملة الأجنبية إلى الدينار الكويتي باستخدام أسعار الصرف السائدة بتاريخ المعاملة. يتم إعادة ترجمة البنود ذات الطبيعة النقدية القائمة بالعملات الأجنبية في تاريخ البيانات المالية. يتم إثبات أرباح أو خسائر فروق العملة الناتجة من تسوية تلك المعاملات وكذلك من ترجمة الموجودات والمطلوبات بعملات أجنبية في نهاية السنة في بيان الدخل.

2.3.11 تحقق الإيرادات

- تتحقق صافي أقساط الضمان كإيرادات سنوياً على مدار فترة التغطية التأمينية على أساس نسبي.
- تتحقق إيرادات توزيعات الأرباح عندما يثبت الحق في استلام الدفعة.
- تدرج فوائد الودائع الثابتة والسندات على أساس التوزيع الزمني باستخدام طريقة معدل الفائدة الفعلي.

2.3.12 الموجودات والمطلوبات المحتملة

لا يتم الاعتراف بالموجودات المحتملة كموجودات إلا عندما يكون تحقيقها مؤكداً بصورة كبيرة. لا يتم الاعتراف بالمطلوبات المحتملة إلا عندما يكون هناك احتمال نتيجة لأحداث اقتصادية سابقة وأن يكون من المطلوب تدفق المصادر الاقتصادية لسداد التزام قانوني حالي أو متوقع وأن المبلغ يمكن تقديره بدرجة موثوق فيها.

2.3.13 مخصصات

يتم الاعتراف بالمخصصات عندما يكون على المؤسسة التزامات قانونية حالية أو التزامات متوقعة نتيجة لأحداث سابقة، ومن المحتمل أن يتطلب ذلك تدفقات خارجة للموارد الاقتصادية لتسوية هذه الالتزامات ويمكن تقديرها بصورة موثوق فيها. يتم قياس المخصصات بالقيمة الحالية للتدفقات النقدية المتوقعة أن تكون مطلوبة لسداد الالتزام باستخدام معدل خصم يعكس تقديرات السوق والقيم الحالية للنقود والمخاطر المحددة للالتزام.

المؤسسة العربية لضمان الاستثمار وائتمان الصادرات
مؤسسة اقطار عربية ذات شخصية قانونية مستقلة

إيضاحات حول البيانات المالية للسنة المنتهية في 31 ديسمبر 2017 (جميع المبالغ بالدينار الكويتي ما لم يذكر غير ذلك)

3. إدارة المخاطر

تكمن المخاطر ضمن أنشطة المؤسسة ولكن يتم إدارة هذه المخاطر بطريقة التحديد والقياس والمراقبة المستمرة وفقاً لقيود المخاطر والضوابط الأخرى.

إن المخاطر الرئيسية الناتجة عن الأدوات المالية للمؤسسة هي مخاطر الائتمان ومخاطر السيولة ومخاطر السوق حيث يتم تقسيم النوع الأخير إلى مخاطر أسعار الفائدة ومخاطر العملات الأجنبية ومخاطر أسعار السهم.

تستخدم المؤسسة ضمن نشاطها العادي أدوات مالية أساسية مثل النقد والنقد المعادل والاستثمارات والمدينين والفوائد المستحقة والدائنين. تتمثل هذه المخاطر فيما يلي:

3.1 مخاطر الائتمان

تكمن مخاطر الائتمان في احتمالية عدم قدرة أحد أطراف الأداة المالية على الوفاء بالتزاماته مما ينتج عنه تكبد خسارة مالية للطرف الآخر. إن الموجودات المالية التي من المحتمل أن تعرض المؤسسة لمخاطر الائتمان تتكون بصورة رئيسة من الأرصدة لدى البنوك والودائع والوكالات لأجل والسندات والمدينون والأرصدة المدينة الأخرى. إن النقد مودع لدى مؤسسات مالية ذات تصنيف ائتماني عالي. يتم إصدار السندات إما من قبل مؤسسات مالية ذات تصنيف ائتماني عالي أو من قبل حكومات.

الحد الأقصى للتعرض لمخاطر الائتمان دون احتساب أي ضمانات وأي تعزيزات ائتمانية أخرى

يوضح الجدول التالي الحد الأقصى للتعرض لمخاطر الائتمان فيما يتعلق ببند بيان المركز المالي. يظهر الحد الأقصى للتعرض للمخاطر بالمجمل قبل تأثير التخفيف من خلال استخدام اتفاقيات المقاصة والضمانات الأساسية (إن وجدت).

2016	2017	
1,071,628	6,229,051	الأرصدة لدى البنوك
19,575,485	32,227,907	ودائع لأجل
11,093,917	13,020,849	وكالات استثمارية
41,844,290	33,043,621	استثمارات متاحة للبيع (سندات)
-	405,640	تعويضات قابلة للاسترداد
1,252,582	1,490,024	مدينون وموجودات أخرى
74,837,902	86,417,092	إجمالي التعرض لمخاطر الائتمان

ترى الإدارة أن الموجودات المالية المتعلقة بأعمال ضمان استثمارات المؤسسة لا تعرضها لمخاطر الائتمان حيث إن تلك الأعمال تساندها الدول الأعضاء.

3.2 مخاطر السيولة

إن مخاطر السيولة هي مخاطر أن تواجه المؤسسة صعوبات في توفير الأموال للوفاء بالالتزامات المرتبطة بالأدوات المالية. وإدارة هذه المخاطر، تستثمر المؤسسة في الودائع البنكية أو الاستثمارات الأخرى التي يسهل تحققها.

لقد تم تحديد قائمة استحقاق الموجودات والمطلوبات على أساس التاريخ الذي من المتوقع أن يتم فيه استردادها أو تسويتها. ويتم تحديد قائمة استحقاق الاستثمارات المالية بالقيمة العادلة من خلال بيان الدخل والاستثمارات المتاحة للبيع استناداً إلى تقدير الإدارة لتسييل تلك الموجودات المالية. إن الاستحقاقات الفعلية يمكن أن تختلف عن الاستحقاقات المبينة أدناه، حيث إنه يجوز للمقترضين الحق في سداد الالتزامات مبكراً مع غرامات على السداد المبكر أو دون ذلك.

يلخص الجدول التالي قائمة استحقاق موجودات ومطلوبات المؤسسة في 31 ديسمبر:

المجموع	أكثر من 3 سنوات	1 إلى 3 سنوات	6 إلى 12 شهراً	3 إلى 6 أشهر	خلال 3 أشهر	في 31 ديسمبر 2017
835,389	-	835,389	-	-	-	المستحق إلى شركات التأمين وإعادة التأمين
722,805	-	-	273,708	-	449,097	دائنون ومطلوبات أخرى
1,696,777	1,426,640	209,295	60,842	-	-	التزامات بموجب عقد إيجار تمويلي
المجموع	أكثر من 3 سنوات	1 إلى 3 سنوات	6 إلى 12 شهراً	3 إلى 6 أشهر	خلال 3 أشهر	في 31 ديسمبر 2016
835,389	-	835,389	-	-	-	المستحق إلى شركات التأمين وإعادة التأمين
705,338	-	-	268,083	-	437,255	دائنون ومطلوبات أخرى
1,753,639	1,501,175	195,602	56,862	-	-	التزامات بموجب عقد إيجار تمويلي

المؤسسة العربية لضمان الاستثمار وائتمان الصادرات
مؤسسة اقطار عربية ذات شخصية قانونية مستقلة

إيضاحات حول البيانات المالية للسنة المنتهية في 31 ديسمبر 2017 (جميع المبالغ بالدينار الكويتي ما لم يذكر غير ذلك)

3.3 مخاطر السوق

إن مخاطر السوق هي مخاطر احتمال تقلب قيمة أداة مالية نتيجة للتغيرات في أسعار السوق، سواء كان السبب في تلك التغيرات عوامل محدده لأوراق مالية بمفردها أو الجهة المصدر لها أو بسبب عوامل تؤثر على جميع الأوراق المالية المتاجر بها في السوق. تتعرض المؤسسة لمخاطر السوق على استثماراتها.

تحد المؤسسة من مخاطر السوق من خلال إدارة كافة استثماراتها من قبل شركات متخصصة في إدارة الاستثمارات.

مخاطر العملات الأجنبية

تتعرض المؤسسة لمخاطر العملات الأجنبية على المعاملات التي تتم بعملات غير الدينار الكويتي. تحرص المؤسسة على إبقاء صافي التعرض لمخاطر العملات الأجنبية عند المستوى المقبول، وذلك من خلال التعامل بعملات لا تتغير بشكل جوهري مقابل الدينار الكويتي.

2016			2017			العملة
التأثير على حقوق الملكية	التأثير على الأرباح	التغير في أسعار العملات بالنسبة المئوية	التأثير على حقوق الملكية	التأثير على الأرباح	التغير في أسعار العملات بالنسبة المئوية	
3,103,946	886,837	5%+	2,790,859	1,474,593	5%+	دولار أمريكي
113,967	142,723	5%+	60,956	147,307	5%+	جنيه استرليني
56,002	1,188	5%+	-	191	5%+	يورو

مخاطر أسعار الفائدة

إن مخاطر أسعار الفائدة هي مخاطر تقلب القيمة أو التدفقات النقدية المستقبلية للأداة المالية بسبب التغيرات في أسعار الفائدة بالسوق. تُعرض الأدوات ذات المعدلات المتغيرة المؤسسة لمخاطر أسعار الفائدة على التدفقات النقدية بينما تُعرض الأدوات المالية ذات أسعار الفائدة الثابتة المؤسسة لمخاطر أسعار الفائدة على القيمة العادلة.

تتطلب توجيهاً إدارة المخاطر بالمؤسسة أن يتم إدارة مخاطر أسعار الفائدة من خلال المحافظة على الميزج المناسب من الأدوات المالية ذات أسعار الفائدة الثابتة والمتغيرة. كما تتطلب هذه التوجيهات أيضاً إدارة استحقاقات الموجودات والمطلوبات المالية التي تحمل فائدة.

تم إجراء التحليل التالي على أساس الحركات المحتملة بصورة معقولة في المتغيرات الرئيسية، مع الاحتفاظ بكافة المتغيرات الأخرى ثابتة، حيث يوضح التأثير على الأرباح. إن ارتباط المتغيرات ببعضها البعض ينطوي على تأثير كبير من حيث تحديد التأثير النهائي على مخاطر أسعار الفائدة، ولكن توضيح التأثير نتيجة التغيرات في المتغيرات يحتاج إلى تغيير المتغيرات على أساس مستقل. يجب ملاحظة أن الحركات في هذه المتغيرات غير متماثلة.

2016		2017		العملة
التأثير على الأرباح	التغير في أسعار الفائدة	التأثير على الأرباح	التغير في أسعار الفائدة	
76,386	5%+	75,487	5%+	دولار أمريكي
3,916	5%+	2,059	5%+	يورو
65,279	5%+	80,554	5%+	دينار كويتي

مخاطر أسعار الأسهم

تنتج مخاطر أسعار الأسهم من التغيرات في القيمة العادلة للاستثمارات في أسهم. تدير المؤسسة هذه المخاطر من خلال توزيع الاستثمارات بالنسبة للقطاعات الجغرافية وتركز أنشطة قطاعات الأعمال.

يتم تحديد حساسية مخاطر أسعار الأسهم استناداً إلى الافتراضات التالية:

2016			2017			استثمارات مالية بالقيمة العادلة - بيان الدخل استثمارات متاحة للبيع
التأثير على حقوق الملكية	التأثير على الأرباح	التغير في أسعار الأسهم %	التأثير على حقوق الملكية	التأثير على الأرباح	التغير في أسعار الأسهم %	
-	887,720	5%+	-	924,083	5%+	
2,237,428	-	5%+	2,253,379	-	5%+	

إيضاحات حول البيانات المالية للسنة المنتهية في 31 ديسمبر 2017 (جميع المبالغ بالدينار الكويتي ما لم يذكر غير ذلك)

3.4 القيمة العادلة للأدوات المالية

تعرف القيمة العادلة بأنها المبلغ المستلم من بيع أصل ما أو المدفوع لنقل التزام ما في معاملات منتظمة بين أطراف في السوق في تاريخ القياس. يستند قياس القيمة العادلة على افتراض حدوث معاملة بيع الأصل أو نقل الالتزام في إحدى الحالات التالية:

- البيع أو النقل في السوق الرئيسي للأصل أو الالتزام، أو
 - البيع أو النقل في غير السوق الرئيسي، أي في السوق الأكثر ملاءمة للأصل أو الالتزام.
- يجب أن تحظى المؤسسة بحق اللوج إلى السوق الرئيسي أو الأكثر ملاءمة. يتم قياس القيمة العادلة لأصل أو التزام باستخدام الافتراضات التي يستخدمها المشاركون في السوق عند تسعير الأصل أو الالتزام، بافتراض أن المساهمين في السوق يعملون وفقاً لأفضل مصالحهم الاقتصادية. كما في تاريخ التقارير المالية، لا تختلف القيمة العادلة للأدوات المالية بصورة جوهرية عن قيمتها الدفترية، باستثناء عدم إمكانية الحصول على قياسات موثوق منها للقيمة العادلة لبعض الاستثمارات المتاحة للبيع كما هو مبين في إيضاح 8.

الجدول الهرمي للقيمة العادلة

تستخدم المؤسسة الجدول الهرمي التالي لتحديد القيمة العادلة للموجودات المالية والإفصاح عنها حسب أسلوب التقييم.

- المستوى 1: الأسعار المعلنة (غير المعدلة) في الأسواق النشطة للموجودات أو المطلوبات؛
المستوى 2: أساليب أخرى بخلاف أسعار السوق المعلنة في المستوى الأول والتي تكون مدخلاتها يمكن ملاحظتها بشكل مباشر أو غير مباشر
المستوى 3: الأساليب التي تستخدم مدخلات لا يمكن ملاحظتها.

كما في 31 ديسمبر، احتفظت المؤسسة بالأدوات المالية التالية التي تم قياسها وفقاً للقيمة العادلة

31 ديسمبر 2017			
الإجمالي	المستوى 3	المستوى 2	المستوى 1
69,372,174	-	30,463,728	38,908,446
18,481,654	-	16,595,588	1,886,066
87,853,828	-	47,059,316	40,794,512
استثمارات متاحة للبيع			
استثمارات مالية بالقيمة العادلة - بيان الدخل			
31 ديسمبر 2016			
الإجمالي	المستوى 3	المستوى 2	المستوى 1
70,505,139	-	35,918,859	34,586,280
17,754,409	-	16,148,105	1,606,304
88,259,548	-	52,066,964	36,192,584
استثمارات متاحة للبيع			
استثمارات مالية بالقيمة العادلة - بيان الدخل			

4. التقديرات والافتراضات المحاسبية الهامة

إن إعداد البيانات المالية وفقاً للمعايير الدولية للتقارير المالية يتطلب من الإدارة القيام بتقديرات وافتراضات تؤثر على المبالغ المدرجة للموجودات والمطلوبات والإفصاح عن الموجودات والمطلوبات المحتملة بتاريخ البيانات المالية والمبالغ المدرجة للإيرادات والمصروفات خلال السنة المالية. وقد تختلف النتائج الفعلية عن تلك التقديرات.

الأحكام المحاسبية

عند تطبيق السياسات المحاسبية للمؤسسة، قامت الإدارة باتخاذ الأحكام التالية بغض النظر عن تلك التي تتضمن تقديرات أخرى والتي لها أكبر الأثر على المبالغ المدرجة في البيانات المالية:

تصنيف الاستثمارات

يتعين على الإدارة اتخاذ قرار بشأن حيازة استثمار معين سواء كان يجب تصنيفه كاستثمارات مالية بالقيمة العادلة من خلال بيان الدخل أو استثمارات متاحة للبيع.

يعتمد تصنيف الاستثمارات كاستثمارات مالية بالقيمة العادلة من خلال بيان الدخل على كيفية مراقبة الإدارة لأداء هذه الاستثمارات. وفي حالة توافر قيمة عادلة لها موثوق منها وكانت التغيرات في القيمة العادلة مدرجة كجزء من نتائج الفترة، فإن هذه الاستثمارات تصنف كاستثمارات مالية بالقيمة العادلة من خلال بيان الدخل. يتم تصنيف كافة الاستثمارات الأخرى كاستثمارات متاحة للبيع.

المؤسسة العربية لضمان الاستثمار وائتمان الصادرات مؤسسة اقطار عربية ذات شخصية قانونية مستقلة

إيضاحات حول البيانات المالية للسنة المنتهية في 31 ديسمبر 2017 (جميع المبالغ بالدينار الكويتي ما لم يذكر غير ذلك)

عدم التأكد من التقديرات

فيما يلي الافتراضات الرئيسية التي تتعلق بالأسباب المستقبلية والرئيسية الأخرى لعدم التأكد من التقديرات بتاريخ التقرير المالي والتي لها أثر كبير يؤدي إلى تعديل مادي على القيمة الدفترية للموجودات والمطلوبات خلال السنة المالية اللاحقة:

تقييم الاستثمارات في الأسهم غير المسعرة

- يستند تقييم الاستثمارات في الأسهم غير المسعرة عادةً إلى أحد العوامل التالية:
 - معاملات حديثة في السوق بشروط تجارية بحثة.
 - القيمة العادلة الحالية لأداة أخرى مماثلة إلى حد كبير.
 - التدفقات النقدية المتوقعة مخصومة بالمعدلات الحالية المطبقة للبنود ذات شروط وسمات مخاطر مماثلة، أو
 - نماذج تقييم أخرى.
- إن تحديد التدفقات النقدية وعوامل الخصم للاستثمارات في أسهم غير مسعرة يتطلب تقديرات هامة.

انخفاض قيمة الاستثمارات

تقوم المؤسسة بمعاملة الاستثمارات المتاحة للبيع في أسهم كاستثمارات انخفضت قيمتها إذا كان هناك انخفاض كبير أو متواصل في القيمة العادلة بما يقل عن تكلفتها أو عندما يكون هناك دليل إيجابي آخر بوجود انخفاض في القيمة. إن عملية تحديد الانخفاض «الكبير» أو «المتواصل» تتطلب قرارات أساسية. إضافة إلى ذلك، تقوم المؤسسة بتقييم العوامل الأخرى بما في ذلك التقلبات العادية في أسعار الأسهم بالنسبة للأسهم المسعرة والتدفقات النقدية المستقبلية وعوامل الخصم للأسهم غير المسعرة.

مطلوبات عقد التأمين

بالنسبة لعقود التأمين، يجب وضع تقديرات لكل من التكلفة النهائية المتوقعة للمطالبات المدرجة كما في تاريخ التقرير المالي ومخصص المطالبات تحت التسوية. يمكن أن يستغرق التحديد المؤكد لتكاليف المطالبات النهائية وتكاليف بعض أنواع الوثائق فترة طويلة من الوقت.

يتم احتساب مخصص التعويضات تحت التسوية، الذي يستند إلى تقديرات الخسارة التي من المحتمل سدادها لكل من التعويضات التي لم يتم دفعها من قبل الإدارة في ضوء المعلومات المتوفرة واستناداً إلى الخبرة السابقة ويتم تعديله بالتغييرات في الظروف الحالية والتعرض المتزايد للمخاطر وتكلفة التعويضات الناتجة وخطورة وتكرار التعويضات الحديثة، متى كان ذلك مناسباً. بالرغم من اعتقاد إدارة المؤسسة أن قيمة الاحتياطي المكون كافية، إلا أنه من المحتمل أن يزيد الالتزام النهائي أو يقل عن المبالغ التي تم تكوينها.

5. النقد والنقد المعادل

2016	2017	
1,071,628	6,229,051	نقد في الصندوق ولدى البنوك
2,726,435	9,681,599	ودائع لأجل
7,848,925	-	وكالات استثمارية لدى مؤسسات مالية
11,646,988	15,910,650	

يتراوح معدل الفائدة على الودائع والوكالات من 1% إلى 1.35% كما في 31 ديسمبر 2017 (0.50% إلى 1.125% - 2016).

6. ودائع ووكالات لدى مؤسسات مالية

تتمثل في ودائع ووكالات لدى مؤسسات مالية لفترة أكثر من ثلاثة أشهر. يتراوح معدل الفائدة من 2.4% إلى 2.65% كما في 31 ديسمبر 2017 (2.30% إلى 2.90% - 2016).

7. استثمارات مالية بالقيمة العادلة - بيان الدخل

2016	2017	
1,606,304	1,886,066	استثمارات في محافظ أوراق مالية مسعرة
16,148,105	16,595,588	استثمارات في وحدات صناديق
17,754,409	18,481,654	

تم تقييم الاستثمارات المالية بالقيمة العادلة - بيان الدخل وفقاً لأسس التقييم المبينة في إيضاح 3.4.

المؤسسة العربية لضمان الاستثمار وائتمان الصادرات
مؤسسة اقطار عربية ذات شخصية قانونية مستقلة

إيضاحات حول البيانات المالية للسنة المنتهية في 31 ديسمبر 2017 (جميع المبالغ بالدينار الكويتي ما لم يذكر غير ذلك)

8. استثمارات متاحة للبيع

2016	2017
41,844,290	33,043,621
44,748,554	45,067,580
601,493	601,493
880,864	730,160
88,075,201	79,442,854

سندات
صناديق مدارة
استثمار في برنامج تمويل التجارة العربية
استثمار في المؤسسة التونسية لتأمين التجارة الخارجية

- تم تقييم الاستثمارات المتاحة للبيع وفقاً لأسس التقييم المبينة في إيضاح 3.4.
- تتضمن الاستثمارات المتاحة للبيع استثمارات بلغت قيمتها 10,070,680 دينار كويتي كما في 31 ديسمبر 2017 (17,570,062 دينار كويتي - 2016) مسجلة بالتكلفة ناقصا الانخفاض في القيمة، نظراً لعدم توفر طرق مناسبة للتوصل إلى قياس موثوق به للقيمة العادلة لهذه الاستثمارات.
- تتراوح معدلات الفائدة للسندات بين 2% إلى 9.75% كما في 31 ديسمبر 2017 (2% إلى 9.75% - 2016).
- تمثل الاستثمارات في برنامج تمويل التجارة العربية نسبة 0.25% من رأس مال البرنامج (0.25% - 2016). تم إنشاء برنامج تمويل التجارة العربية في إطار صندوق النقد العربي بهدف تنشيط التجارة بين الأقطار العربية. نظراً لعدم توفر طرق مناسبة للتوصل إلى قياس موثوق به للقيمة العادلة، فإن الاستثمار يدرج بالتكلفة.
- تمتلك المؤسسة 23.18% من رأس مال الشركة التونسية لتأمين التجارة الخارجية. ترى إدارة المؤسسة أنها لا تمارس تأثير جوهري على الشركة التونسية حيث أن المساهم الرئيسي هي الحكومة التونسية وهي التي تتولى الإدارة. تم إثبات الاستثمار بالتكلفة ناقصاً خسائر الانخفاض في القيمة.

9. ممتلكات ومعدات

تتمثل الممتلكات والمعدات بصورة أساسية في القيمة الدفترية لمقر المؤسسة الذي تم إنشاؤه بموجب عقد إيجار تمويلي على الأرض المخصصة للمؤسسة في المبنى المملوك بصفة مشتركة مع منظمات عربية. يتم استهلاك هذا المقر على مدار فترة عقد الإيجار التمويلي والتي تبلغ 40 عاماً ويبلغ الاستهلاك المحمل للسنة 67,648 دينار كويتي (67,648 دينار كويتي - 2016). إن الالتزامات بموجب عقد الإيجار التمويلي تستحق كما يلي:

2016	2017
179,617	179,617
898,085	898,085
1,975,787	1,796,170
3,053,489	2,873,872
(1,299,850)	(1,177,095)
1,753,639	1,696,777

أقل من سنة
من سنة إلى خمس سنوات
أكثر من خمس سنوات
المستحق للصندوق العربي للإنماء الاقتصادي والاجتماعي
ناقصاً: الأعباء المالية المخصصة للفترة المستقبلية

10. احتياطات تأمين فنية

2016	2017
191,740	233,256
(233,256)	(295,410)
(41,516)	(62,154)
1,256,603	1,399,875
(420,145)	(120,152)
(1,399,875)	(1,938,738)
(563,417)	(659,015)
233,256	295,410
1,399,875	1,938,738
1,633,131	2,234,148

الحركة في احتياطي الأقساط غير المكتسبة:
احتياطي الأقساط غير المكتسبة في بداية السنة
احتياطي الأقساط غير المكتسبة في نهاية السنة

الحركة في احتياطي تعويضات تحت التسوية:
احتياطي تعويضات تحت التسوية في بداية السنة
تعويضات مدفوعة خلال السنة
احتياطي تعويضات تحت التسوية في نهاية السنة

كما في 31 ديسمبر:
احتياطي الأقساط غير المكتسبة
احتياطي تعويضات تحت التسوية

تقوم المؤسسة بتقدير احتياطي التعويضات تحت التسوية للتعويضات القائمة كما في 31 ديسمبر على أساس كل حالة على حدة، مع الأخذ في الحسبان طبيعة المخاطر المؤمن عليها.

المؤسسة العربية لضمان الاستثمار وائتمان الصادرات
مؤسسة اقطار عربية ذات شخصية قانونية مستقلة

إيضاحات حول البيانات المالية للسنة المنتهية في 31 ديسمبر 2017 (جميع المبالغ بالدينار الكويتي ما لم يذكر غير ذلك)

11. رأس المال المدفوع

- وفقاً لقرار مجلس المساهمين في الاجتماع السنوي في 2 - 3 أبريل 2013، تمت الموافقة على زيادة رأس المال المصدر بنسبة 50% على أن تقسم هذه الزيادة على الدول والهيئات الأعضاء بالمؤسسة كل بنسبة حصته في رأس مال المؤسسة كما في 31 ديسمبر 2012. على أن تسدد هذه الزيادة على خمس دفعات سنوية متساوية اعتباراً من تاريخ الاجتماع. كما قام مجلس المساهمين بأخذ العلم برغبة 5 دول أعضاء بزيادة اختيارية لرأس مالها في المؤسسة للحفاظ على مقعد دائم في مجلس الإدارة بمبلغ 14,925,000 دينار كويتي.
- خلال السنة المنتهية في 31 ديسمبر 2017، تم تحصيل مبلغ 3,855,643 دينار كويتي نقداً من زيادة رأس المال. وبناءً على قرار مجلس مساهمي المؤسسة رقم (2) لسنة 2017 تم الموافقة على استقطاع مبلغ 214,963 دينار كويتي من الاحتياطي العام بما يعادل 10% من صافي أرباح المؤسسة لعام 2016 وذلك لسداد باقي حصة دولة فلسطين في زيادة رأس المال البالغة 100,000 دينار كويتي وتخصيص المبلغ المتبقي لدعم فلسطين بالتنسيق مع صندوق الأقصى.
- فيما يلي بيان برأس المال المصدر والمدفوع كما في 31 ديسمبر موزعاً على الدول الأعضاء والهيئات:

المدفوع		المصدر	
2016	2017	2016 / 2017	
			أ- الدولة العضو:
735,400	788,000	788,000	المملكة الأردنية الهاشمية
6,040,000	6,275,000	6,510,000	دولة الإمارات العربية المتحدة
700,000	750,000	750,000	مملكة البحرين
1,750,000	1,856,971	1,875,000	الجمهورية التونسية
1,750,000	1,875,000	1,875,000	الجمهورية الجزائرية الديمقراطية الشعبية
200,000	200,000	300,000	جمهورية جيبوتي
8,235,000	8,610,000	8,610,000	المملكة العربية السعودية
1,592,659	1,826,931	1,826,932	جمهورية السودان
500,000	500,000	750,000	الجمهورية العربية السورية
58,735	58,735	87,735	جمهورية الصومال الديمقراطية
700,000	750,000	750,000	جمهورية العراق
975,000	1,050,000	1,125,000	سلطنة عمان
650,000	750,000	750,000	دولة فلسطين
5,785,000	5,985,000	5,985,000	دولة قطر
7,185,000	7,185,000	7,485,000	دولة الكويت
700,000	750,000	750,000	الجمهورية اللبنانية
6,485,000	6,735,000	6,735,000	دولة ليبيا
1,750,000	1,875,000	1,875,000	جمهورية مصر العربية
2,800,000	3,000,000	3,000,000	المملكة المغربية
700,000	750,000	750,000	الجمهورية الإسلامية الموريتانية
1,000,000	1,000,000	1,500,000	الجمهورية اليمنية
50,291,794	52,570,637	54,077,667	
			ب- هيئات مالية عربية:
18,243,600	19,003,800	22,804,800	الصندوق العربي للإنماء الاقتصادي والاجتماعي
9,742,000	10,148,000	12,177,000	صندوق النقد العربي
7,149,360	7,659,960	7,659,960	المصرف العربي للتنمية الاقتصادية في إفريقيا
1,092,240	1,092,240	1,638,240	الهيئة العربية للاستثمار والإنماء الزراعي
86,518,994	90,474,637	98,357,667	

- بلغ الجزء غير المحصل من الأقساط المطلوبة مبلغ 7,883,030 دينار كويتي كما في 31 ديسمبر 2017 (6,276,473 دينار كويتي كما في 31 ديسمبر 2016).

المؤسسة العربية لضمان الاستثمار وائتمان الصادرات
مؤسسة اقطار عربية ذات شخصية قانونية مستقلة

إيضاحات حول البيانات المالية للسنة المنتهية في 31 ديسمبر 2017 (جميع المبالغ بالدينار الكويتي ما لم يذكر غير ذلك)

12. احتياطي عام

تنص المادة (24) من اتفاقية المؤسسة على «تجميع الأرباح بعد خصم المخصصات التي تتحقق من أعمالها لتكوين احتياطي إلى أن يبلغ ما يساوي ثلاثة أمثال رأس المال» وبعد ذلك يقرر المجلس كيفية توزيع واستخدام الأرباح السنوية المحققة بشرط ألا يجاوز التوزيع 10% من تلك الأرباح وأن يكون التوزيع بنسبة حصة كل عضو في رأس مال المؤسسة.

13. صافي إيرادات استثمارات

2016	2017	
		استثمارات مالية بالقيمة العادلة - بيان الدخل:
(213,456)	729,553	أرباح/ (خسائر) غير محققة
66,150	73,972	توزيعات أرباح نقدية
(1,065)	(2,280)	أتعاب إدارة
(148,371)	801,245	
		استثمارات متاحة للبيع:
1,065,960	2,912,058	أرباح محققة عن بيع استثمارات
1,150,326	1,399,361	توزيعات أرباح نقدية
-	(669,122)	خسائر الانخفاض في القيمة
(26,004)	(31,899)	أتعاب إدارة
2,190,282	3,610,398	
2,041,911	4,411,643	

14. الالتزامات المحتملة وغير المسجلة / الارتباطات الرأس مالية

الالتزامات محتملة

كما في 31 ديسمبر 2017، بلغت جملة عقود الضمان المنفذة 117,553.805 دينار كويتي (126.321.400 دينار كويتي - 2016). ترى الإدارة، طبقاً لطبيعة نشاط المؤسسة، إن جميع الالتزامات والمطالبات القضائية القائمة على المؤسسة من مسؤولية المستورد في حالة المخاطر التجارية وهي من مسؤولية الدولة المساهمة المعنية في نهاية الأمر في حالة الخطر غير التجاري. وبالتالي، لم يتم أخذ أي مخصص في البيانات المالية فيما يتعلق بالأمور التي تم بحثها أعلاه.

الارتباطات الرأس مالية

2016	2017	
3,489,054	4,746,387	ارتباطات رأس مالية

15. المعاملات مع أطراف ذات الصلة

تمثل الأطراف ذات العلاقة الدول الأعضاء. في سياق الأعمال الطبيعي، لم يتم استلام أي مبلغ خلال السنة المالية المنتهية في 31 ديسمبر 2017 مقابل أتعاب إدارة موجودات بصفة الأمانة لصالح الدول الأعضاء (1,535 دينار كويتي - 2016). إن المخاطر غير التجارية المتعلقة بالضمانات الممنوحة من قبل المؤسسة مضمونة من قبل الدول الأعضاء.

16. الموجودات بصفة الأمانة

إن الموجودات المدارة لصالح أطراف أخرى أو المحتفظ بها بصفة الأمانة أو الوكالة لا يتم معاملتها على أنها من موجودات أو مطلوبات المؤسسة، وبالتالي لا يتم إدراجها في هذه البيانات المالية. بلغ إجمالي الموجودات بصفة الأمانة التي تديرها المؤسسة 26,516,523 دينار كويتي كما في 31 ديسمبر 2017 (25,354,666 دينار كويتي - 2016).



المؤسسة العربية لضمان
الإستثمار وائتمان الصادرات
The Arab Investment & Export
Credit Guarantee Corporation

