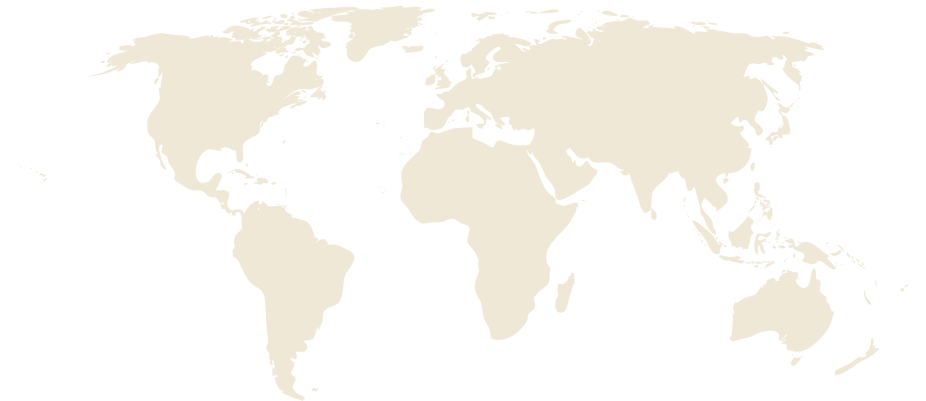


المؤسسة العربية لضمان  
الإستثمار وائتمان الصادرات  
The Arab Investment & Export  
Credit Guarantee Corporation



# التقرير السنوي 2021



بِسْمِ اللَّهِ الرَّحْمَنِ الرَّحِيمِ

**المؤسسة العربية لضمان الاستثمار وائتمان الصادرات (ضمان)** هي مؤسسة عربية إقليمية ذات كيان قانوني مستقل، أسست عام 1974 بموجب اتفاقية متعددة الأطراف، وقعتها 21 دولة عربية، ومودعة لدى وزارة الخارجية في دولة الكويت. وقد باشرت أعمالها في مطلع إبريل عام 1975، وتضم في عضويتها إلى جانب جميع الأقطار العربية، بعض الهيئات المالية الإقليمية العربية. وتتخذ المؤسسة من دولة الكويت مقراً دائماً لها، ولديها مكتب إقليمي في مدينة الرياض بالمملكة العربية السعودية.

## أغراض المؤسسة:

وفق اتفاقية إنشائها تعمل المؤسسة على تحقيق هدفين رئيسيين:

1- توفير خدمات الضمان ضد المخاطر غير التجارية للاستثمارات العربية البينية والأجنبية في الدول العربية، وضد المخاطر التجارية وغير التجارية لائتمان صادرات الدول العربية فيما بينها ولمختلف دول العالم.

2- المساهمة في زيادة الوعي العربي بقضايا الاستثمار والتصدير وصناعة الضمان من خلال مجموعة من الأنشطة المكملة والخدمات المساندة التي تساهم في تطوير بيئة ومناخ الاستثمار والتصدير، وإبراز الفرص الاستثمارية والتصديرية المتاحة وتمتية قدرات الكوادر العربية في هذا المجال.

وفي سبيل تحقيق أغراضها تقوم المؤسسة بتوفير التغطية التأمينية ضد عدد من المخاطر أهمها: المخاطر غير التجارية للاستثمارات العربية والأجنبية المباشرة القائمة والجديدة المنفذة في الدول العربية، والتغطية التأمينية ضد المخاطر التجارية وغير التجارية للصادرات العربية إلى مختلف دول العالم وكذلك واردات الموارد الأساسية والسلع الاستراتيجية، إلى جانب تغطية المخاطر التجارية للمبيعات المحلية. كما تلتزم المؤسسة بدفع التعويض عن الخسائر المحققة بنسب تتراوح بين 80% و100% من الخسارة حسب الخطر وخلال مدة تتراوح ما بين شهر وستة أشهر، فضلاً عن التزامها بإعداد البحوث وتقديم الدعم الفني والاستشارات للجهات العربية العاملة في مجال تخصصها.

وفي مارس (أذار) 2022، صنفت وكالة ستاندرد أند بورز العالمية المؤسسة بمستوى «A+» مع نظرة مستقبلية مستقرة، حيث يعكس هذا التصنيف متانة المركز المالي للمؤسسة بكفاية رأسمالية قوية، وسيولة عالية تمكنها من مقابلة التزاماتها التأمينية، إضافة لقوة محفظتها التأمينية وتنوعها.

### المركز الرئيسي

المقر الدائم للمنظمات العربية

تقاطع شارع جمال عبد الناصر وطريق المطار

الشويخ، دولة الكويت

ص.ب 23568 - الصفاة 13096

هاتف: 24959555 (+965) - فاكس: 24959596/7 (+965)

البريد الإلكتروني: info@dhaman.org

الموقع الشبكي: www.dhaman.org

## أجهزة المؤسسة

يتكون الهيكل التنظيمي للمؤسسة العربية لضمان الاستثمار واأتمان الصادرات (ضمان) من الأجهزة التالية:

### 1- مجلس المساهمين (الجمعية العمومية)

هو أعلى سلطة في المؤسسة ويمثل جميع الأعضاء (دولاً وهيئات) وتتعدد له كافة الصلاحيات اللازمة لتحقيق أغراضها. ومن المهام التي يتولاها ضمن صلاحيات أخرى: وضع السياسة العامة التي تحكم عمل المؤسسة وتفسير نصوص الاتفاقية وتعديلها وتعيين أعضاء مجلس الإدارة والمدير العام.

### 2- مجلس الإدارة

يتألف مجلس الإدارة من تسعة أعضاء غير متفرغين يتم اختيارهم لمدة ثلاث سنوات وينتخب من بين أعضائه رئيساً. ويتولى المجلس إدارة أعمال المؤسسة ضمن الصلاحيات المنصوص عليها في اتفاقية المؤسسة أو المخولة له من قبل مجلس المساهمين، وتتضمن تلك الصلاحيات ضمن مهام أخرى: إقرار النظم واللوائح المالية والإدارية، وإقرار برامج العمليات والبحوث المقترحة من المدير العام للمؤسسة ومتابعة تنفيذها، وتحديد الأوجه التي توظف فيها أموال المؤسسة، واعتماد الموازنة التقديرية وتقديم تقرير سنوي عن نشاط المؤسسة لمجلس المساهمين، وتعيين مديري الإدارات وتحديد مرتباتهم وكافة الاختصاصات الأخرى المنصوص عليها في اتفاقية إنشاء المؤسسة.

### أسماء السادة أعضاء مجلس الإدارة:

- |        |  |
|--------|--|
| رئيساً | 1. سعادة الدكتور/ نايف بن عبد الرحمن الشمري  |
| عضواً  | 2. سعادة السفير/ جمال عبد الله فراج الغانم   |
| عضواً  | 3. سعادة الدكتور/ مختار الهادي الطويل        |
| عضواً  | 4. سعادة الأستاذة/ مريم محمد الأميري         |
| عضواً  | 5. سعادة الأستاذ/ محسن صالح على محمد الباهلي |
| عضواً  | 6. سعادة الأستاذة/ فائزة فراد                |
| عضواً  | 7. سعادة الأستاذة/ أمنة أبكر عبد الرسول محمد |
| عضواً  | 8. سعادة الأستاذ/ انيس بن عوض باحارثه        |
| عضواً  | 9. سعادة الدكتور/ حسن محمود حمدان            |

### 3- المدير العام

سعادة الأستاذ/ عبد الله أحمد الصبيح

### 4- الموظفون الفنيون والإداريون

## سعادة رئيس مجلس مساهمي

### المؤسسة العربية لضمان الاستثمار وائتمان الصادرات (ضمان)

### في دور انعقاده التاسع والأربعين.

تحية طيبة وبعد،

يطيب لي أن أرفع لسعادتكم والمجلس الموقر تقرير مجلس الإدارة السنوي عن نشاط المؤسسة للعام 2021، وفقا لنص الفقرة (هـ) من المادة (1/12) من اتفاقية المؤسسة العربية لضمان الاستثمار وائتمان الصادرات (ضمان).

وتفضلوا بقبول فائق الاحترام،

الدكتور/ نايف بن عبد الرحمن الشمري

رئيس مجلس الإدارة

المملكة العربية السعودية

أبريل (نيسان) 2022

## المحتويات

### الفصل الأول: لمحة عامة عن الأوضاع الاقتصادية العالمية والعربية

6

1.1 الاقتصاد العالمي

6

2.1 الاقتصاد العربي

7

### الفصل الثاني: عمليات التأمين

8

1.2 عمليات التأمين

8

2.2 إجمالي العقود السارية والالتزامات القائمة

11

3.2 إجمالي أقساط التأمين

11

4.2 التعويض والاسترداد

11

5.2 إعادة التأمين

11

6.2 تسويق خدمات التأمين

12

### الجداول

14

جدول رقم (1): قيمة العمليات المؤمن عليها خلال عام 2021

14

جدول رقم (2): قيمة العمليات المؤمن عليها خلال عام 2021 موزعة وفقاً للدول المصدرة/المستفيدة من التأمين ووفقاً لأنواع العقود

15

جدول رقم (3): قيمة العمليات المؤمن عليها خلال عام 2021 موزعة وفقاً للدول المضيفة/المستوردة ووفقاً لأنواع العقود

16

جدول رقم (4): قيمة العقود السارية والالتزامات القائمة كما في 2021/12/31 وفقاً للدولة المضيفة/المستوردة ووفقاً لأنواع العقود

17

### الرسومات البيانية

18

رسم بياني (1): قيمة العمليات المؤمن عليها خلال عام 2021 موزعة وفقاً للدول المؤمن لها

18

رسم بياني (2): قيمة العمليات المؤمن عليها خلال عام 2021 موزعة وفقاً للدول المضيفة/المستوردة

19

رسم بياني (3): قيمة العقود السارية والالتزامات القائمة كما في 2021/12/31 وفق الدول المضيفة/المستوردة

20

### الفصل الثالث: الأنشطة المكملة والخدمات المساندة

21

1.3 الإصدارات والدراسات وأوراق العمل

21

2.3 تطوير الموارد البشرية

22

3.3 تقنية المعلومات

23

4.3 الموقع الشبكي

23

5.3 النشاط الإعلامي

23

### الفصل الرابع: التقرير المالي

24

تقرير مراقبي الحسابات المستقلين

27

بيان الدخل الشامل للسنة المنتهية في 31 ديسمبر 2021

29

بيان المركز المالي كما في 31 ديسمبر 2021

30

بيان التغيرات في حقوق الملكية للسنة المنتهية في 31 ديسمبر 2021

31

بيان التدفقات النقدية للسنة المنتهية في 31 ديسمبر 2021

32

إيضاحات حول البيانات المالية للسنة المنتهية في 31 ديسمبر 2021

33

## الفصل الأول: لمحة عامة عن الأوضاع الاقتصادية العالمية والعربية<sup>(1)</sup>

### 1.1 الاقتصاد العالمي وصناعة الضمان في العالم:

شهد الاقتصاد العالمي تعافياً ملحوظاً خلال عام 2021 نتيجة لفاعلية اللقاحات في التخفيف من الآثار السلبية لفيروس كورونا المستجد وسلالاته المتحورة، بالإضافة الى عودة النشاط الاقتصادي في القطاعات الإنتاجية والخدمية في العديد من الدول بعد فترات الإغلاق التي شهدتها معظم اقتصادات العالم لاحتواء الجائحة خلال عام 2020، ونتيجة لذلك نما الاقتصاد العالمي خلال عام 2021 بمعدل 6.1%، وفق تقديرات صندوق النقد الدولي الصادرة في ابريل 2022، مقارنة بانكماش بلغ 3.1% عام 2020.

كما تعافت غالبية اقتصادات العالم خلال عام 2021، حيث سجل الناتج المحلي الاجمالي في مجموعة الدول المتقدمة نمواً بمعدل 5.2% كنتيجة مباشرة لنمو جميع اقتصادات المجموعة ومنها؛ الولايات المتحدة بمعدل 5.7%، ومنطقة اليورو بمعدل 5.3%، واليابان بمعدل 1.6%، والمملكة المتحدة بمعدل 7.4%، وكندا بمعدل 4.6%، وبقية الدول المتقدمة بمعدل 5.5%، وفي السياق ذاته نما ناتج مجموعة الدول الناشئة والاقتصادات النامية بمعدل 6.8%، كنتيجة لنمو جميع اقتصادات المجموعة الرئيسية، وفي مقدمتها الهند بمعدل 8.9% والصين بمعدل 8.1%، وكذلك اقتصادات دول أمريكا اللاتينية والكاريبي بمعدل 6.8%، ودول الشرق الأوسط وآسيا الوسطى بمعدل 5.7%، وافريقيا جنوب الصحراء بمعدل 4.5%.

ومن المتوقع أن يواصل الاقتصاد العالمي تعافيه خلال عام 2022 نتيجة للإجراءات المالية التي اتخذتها الحكومات، ولكن بوتيرة أضعف في ظل ظهور سلالات متحورة سريعة الانتشار من فيروس كورونا، بالإضافة إلى استمرار الاضطرابات نتيجة الحرب الروسية الأوكرانية وآثارها السلبية على سلاسل الامداد العالمية والارتفاع الحاد في أسعار السلع الأساسية مما قد يعوق عودة الأوضاع الى طبيعتها بصورة كاملة. وفي هذا الإطار توقع صندوق النقد الدولي أن ينمو الاقتصاد العالمي عام 2022 بمعدل 3.6%، مدفوعاً بنمو اقتصادات الدول النامية والأسواق الصاعدة بمعدل 3.8% بقيادة الهند والصين، بمعدلات نمو 8.2% و4.4% على التوالي، إضافة الى توقعات بنمو اقتصادات الدول المتقدمة بمعدل 3.3% مدفوعة بنمو اقتصادات الولايات المتحدة بمعدل 3.7%، ومنطقة اليورو بمعدل 2.8%، واليابان بنسبة 2.4%، والمملكة المتحدة بمعدل 3.7%، وبقية الدول المتقدمة بمعدل 3.4%.

وفيما يخص التدفقات الرأسمالية، أشار آخر رصد لاتجاهات الاستثمار العالمي الصادر عن مؤتمر الأمم المتحدة للتجارة والتنمية (الأونكتاد) في يناير 2022، إلى **انتعاش تدفقات الاستثمار الأجنبي المباشر في العالم خلال عام 2021** لتصل الى 1.65 تريليون دولار مسجلة معدل نمو بلغ 77%، كما شهدت تدفقات الاستثمار الأجنبي المباشر في الدول المتقدمة ارتفاعاً استثنائياً بمعدل اقترب من 200% لتصل الى 777 مليار دولار، كذلك ارتفعت التدفقات الواردة الى الاقتصادات النامية بمعدل 30% خلال عام 2021 لتصل الى 870 مليار دولار مليار دولار.

ومن ناحية أخرى، انعكس تعافي الاقتصاد العالمي وعودة النشاط الاقتصادي في القطاعات الإنتاجية والخدمية والتخفيف من القيود على الحركة ايجابياً على أداء **التجارة السلعية، وارتفعت قيمتها** وفق تقديرات منظمة التجارة العالمية في ابريل 2022 بمعدل 9.8% خلال عام 2021، مع توقعات بأن تواصل نموها ولكن بوتيرة أقل نظراً للصراع المستمر في شمال أوروبا نتيجة الحرب الروسية الأوكرانية لتصل إلى 3.0% خلال العام 2022.

أما فيما يتعلق بصناعة الضمان، فحسب بيانات الاتحاد الدولي لهيئات ضمان ائتمان الصادات والاستثمار (اتحاد بيرن)، الذي يضم أهم 84 جهة دولية وإقليمية ووطنية، **شهد عام 2020 استقراراً في قيمة عمليات الضمان** للتجارة والاستثمار والتمويل في العالم لتبلغ نحو 2.52 تريليون دولار، توزعت ما بين 2.37 تريليون دولار لضمان ائتمان الصادات بحصة 97% من إجمالي الالتزامات عبر الحدود (تغطي 13.6% من التجارة العالمية)، ونحو 82.6 مليار دولار لالتزامات الاعمال التجارية المحلية وبحصة 3% من الاجمالي. وفي المقابل بلغت قيمة التعويضات المدفوعة 8.8 مليارات دولار عام 2020، مع استرداد تعويضات بقيمة 2.1 مليار دولار خلال العام نفسه.

(1) أرقام الفصل الأول مصدرها الأساسي صندوق النقد الدولي والأونكتاد ومنظمة التجارة العالمية، وهي تقديرية وليست نهائية وتلتزم المؤسسة بتعديلها في تقاريرها اللاحقة تبعاً للتعديلات التي يقوم بها المصدر، من هذا المنطلق من الطبيعي أن تكون الأرقام في هذا التقرير مختلفة نسبياً عن تقرير العام الماضي لنفس السنة المشار إليها.

## 2.1 الاقتصاد العربي وصناعة الضمان في الدول العربية:

تماشياً مع التحسن الذي شهده أداء الاقتصاد العالمي، كان أداء الاقتصاد العربي إيجابياً خلال عام 2021 خصوصاً بعد الانحسار النسبي لتداعيات أزمة كورونا إضافة إلى الارتفاع الكبير في أسعار النفط الذي لا زالت عائداته تمثل حصة مهمة في الناتج والصادرات والإيرادات الحكومية لعدد كبير من دول المنطقة. وقد نجم عن ذلك نمو الناتج المحلي الإجمالي العربي بنسبة 4.4% حسب تقديرات صندوق النقد الدولي في أكتوبر 2021 محققاً زيادة قدرها 377 مليار دولار ليصل إلى 2.8 تريليون دولار عام 2021، مقابل انكماش قدره 4.5% عام 2020، وذلك كمحصلة للنمو الإيجابي الذي شهدته 18 دولة عربية في مقابل انكماش الاقتصاد اليمني، بمعدل 2% خلال عام 2021.

أما على صعيد آفاق النمو لعام 2022، فتشير توقعات الصندوق إلى نمو الناتج المحلي الإجمالي للمنطقة العربية بمعدل 4.5% عام 2022 ليبلغ نحو 3 تريليونات دولار.

ومن ناحية أخرى، أسهم ارتفاع أسعار النفط بنسبة تقترب من 60% إلى نحو 66 دولاراً للبرميل في المتوسط خلال العام 2021، وعودة النشاط الاقتصادي في العديد من الدول وحدوث تراجع للعجز الكلي في الموازنات العربية بنسبة 53%، ليبلغ 102 مليار دولار، إضافة لتراجع المتوسط الافتراضي لعجز الموازنات العربية من نحو 9.2% من الناتج الإجمالي العربي عام 2020 إلى 3.7% عام 2021.

وفي السياق ذاته، تحسنت المؤشرات الإجمالية للمديونية الخارجية للدول العربية، حيث تراجع متوسط نسبة إجمالي الدين الخارجي من الناتج المحلي الإجمالي من نحو 70% عام 2020 إلى نحو 62% عام 2021، ذلك رغم ارتفاع حجم الدين الخارجي في 15 دولة عربية خلال عام 2021، وتراجعها في 3 دول فقط هي العراق والسودان وقطر. أما توقعات العام 2022، فتشير إلى تحسن في نسبة إجمالي الدين الخارجي إلى الناتج وتراجعها لتصل إلى 56.7%.

كما ارتفع حجم الاحتياطيات الدولية من العملات الأجنبية في الدول العربية بمعدل 7.5% خلال عام 2021 لتتجاوز حاجز التريليون دولار (1024.5 مليار دولار)، كمحصلة لارتفاع حجمها في 14 دولة في مقابل انخفاضها في 3 دول فقط. مع توقعات بأن تواصل ارتفاعها لتبلغ 1077.4 مليار دولار عام 2022، على أن تغطي تلك الاحتياطيات أكثر من 10 أشهر من إجمالي الواردات العربية.

وفيما يتعلق بالاستثمار الأجنبي المباشر، فقد شهدت تدفقاته الواردة إلى الدول العربية حسب تقديرات الأونكتاد ارتفاعاً بنسبة 2.5% إلى 40.5 مليار دولار عام 2020، تزامناً مع ارتفاع حصة الدول العربية إلى 4.1% من الإجمالي العالمي البالغ نحو تريليون دولار، وكذلك مع ارتفاع حصة الدول العربية إلى 5.7% من إجمالي التدفقات الواردة إلى الدول النامية البالغ 711 مليار دولار عام 2020.

وتتوقع المؤسسة استناداً لقاعدة بيانات مشاريع الاستثمار الأجنبي المباشر في العالم FDI Markets أن تستقر التدفقات الواردة إلى المنطقة خلال العام 2021 مقارنة بعام 2020، وذلك رغم ارتفاع عدد مشاريع الاستثمار الأجنبي المباشر الجديدة خلال العام 2021 بمعدل 20% إلى 754 مشروعاً، مقابل انخفاض التكلفة الاستثمارية بمعدل 8% إلى نحو 32 مليار دولار.

أما حركة التجارة العربية للسلع والخدمات، فقد شهدت انتعاشاً ملحوظاً خلال عام 2021 ونمت بمعدل 21.7% لتصل إلى 2.2 تريليون دولار، وذلك كمحصلة لنمو الصادرات العربية بمعدل 31.1% إلى 1162.3 مليار دولار جراء ارتفاع الإيرادات النفطية وكذلك نمو الواردات العربية بمعدل 12.6% إلى 1029.7 مليارات خلال نفس الفترة، مع توقعات بأن يرتفع حجم التجارة العربية خلال عام 2022 ليصل إلى نحو 2.4 تريليون دولار.

وعلى صعيد نشاط الضمان في الهيئات العربية والإقليمية، وتماشياً مع التراجع الذي شهدته حركة التجارة والارتفاع الطفيف لتدفقات الاستثمار الأجنبي المباشر إلى المنطقة العربية خلال العام 2020 نتيجة توقف العديد من الأنشطة جراء جائحة كورونا، شهدت التزامات التأمين الجديدة للتمويل والاستثمار والصادرات الموجهة للدول العربية ضد المخاطر التجارية والسياسية تراجعاً بمعدل 7.1% لتبلغ نحو 108 مليارات دولار مقارنة مع العام السابق، في حين ارتفعت قيمة الالتزامات الجديدة لتأمين التمويل والاستثمار والصادرات الموجهة إلى الدول العربية خلال النصف الأول من العام 2021 بمعدل 0.5% إلى نحو 79.8 مليار دولار مقارنة مع نفس الفترة من عام 2020 وهو ما يعزز من توقعات ارتفاعها لعام 2021.



## الفصل الثاني: عمليات التأمين

### 1.2 عمليات التأمين:

بلغت القيمة الإجمالية لعمليات التأمين 2,070.17 مليون دولار (627.26 مليون د.ك.)<sup>(2)</sup> خلال العام 2021، مقارنة بمبلغ 1,417.18 مليون دولار (430.47 مليون د.ك.) عام 2020، أي بزيادة نسبتها 46.08% (انظر الجدول 1). وفيما يلي توزيع العمليات المؤمن عليها:

#### 1.1.2 تأمين الاستثمار:

بلغت قيمة عمليات تأمين الاستثمار 120.64 مليون دولار (36.55 مليون د.ك.) تمثل ما نسبته 5.83% من القيمة الإجمالية للعمليات المؤمن عليها.

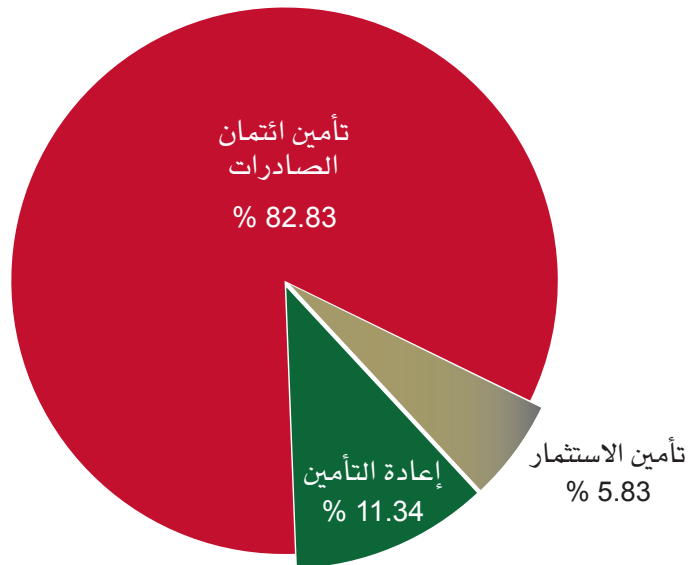
#### 2.1.2 تأمين ائتمان الصادرات:

بلغت قيمة عمليات تأمين ائتمان الصادرات 1,714.87 مليون دولار (519.61 مليون د.ك.) تمثل ما نسبته 82.83% من القيمة الإجمالية لعمليات التأمين.

#### 3.1.2 إعادة التأمين الوارد:

بلغت قيمة عمليات التأمين المسندة إلى المؤسسة بموجب اتفاقيات إعادة التأمين الاختيارية والنسبية الواردة 234.66 مليون دولار (71.10 مليون د.ك.) تمثل ما نسبته 11.34% من القيمة الإجمالية لعمليات التأمين.

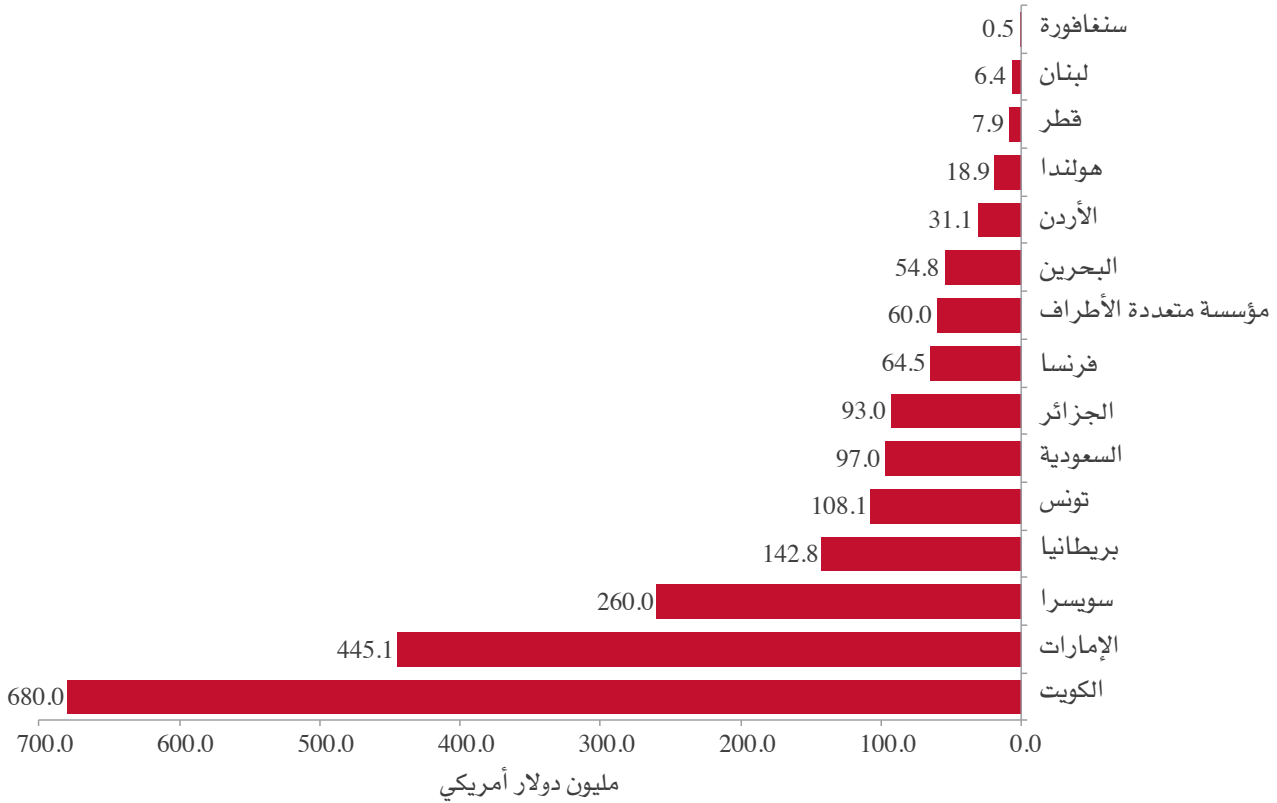
### توزيع عمليات التأمين حسب أنواع العقود



(2) دولار أمريكي واحد يعادل 0.30300 د.ك. كما في 2021/12/31

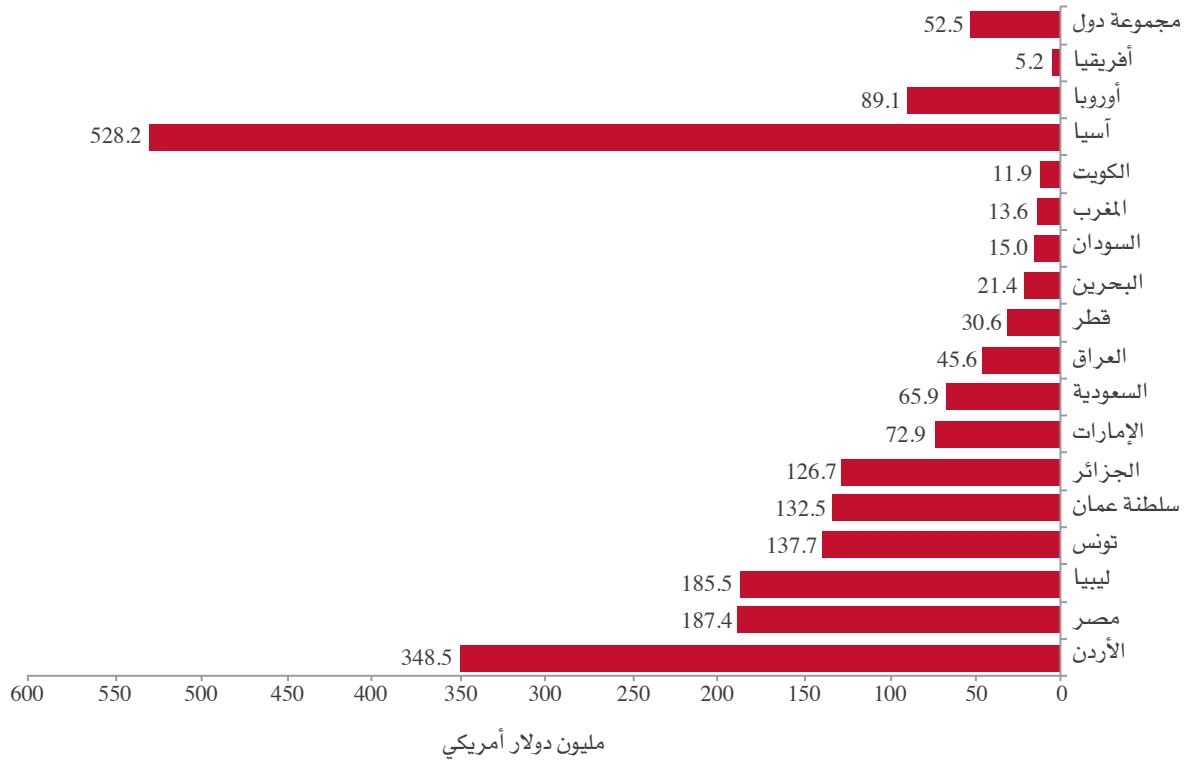
هذا وقد استفاد من تأمين المؤسسة خلال العام مستثمرون ومصدرون ومؤسسات مالية من 14 دولة عربية وغير عربية بالإضافة إلى مؤسسة متعددة الأطراف. جاء في مقدمة الدول المستفيدة من التأمين دولة الكويت بنسبة (32.85%) تليها دولة الإمارات العربية المتحدة بنسبة (21.50%) وسويسرا بنسبة (12.56%) والمملكة المتحدة بنسبة (6.90%) والجمهورية التونسية بنسبة (5.22%) والمملكة العربية السعودية بنسبة (4.69%) والجمهورية الجزائرية الديمقراطية الشعبية بنسبة (4.49%) فالجمهورية الفرنسية بنسبة (3.12%) ومؤسسة متعددة الأطراف بنسبة (2.90%) ومملكة البحرين بنسبة (2.65%) والمملكة الأردنية الهاشمية بنسبة (1.50%) وهولندا بنسبة (0.91%) ودولة قطر بنسبة (0.38%) والجمهورية اللبنانية بنسبة (0.31%) وسنغافورة بنسبة (0.02%) (انظر الجدول 2).

### قيمة عمليات التأمين حسب جنسية المستفيدين



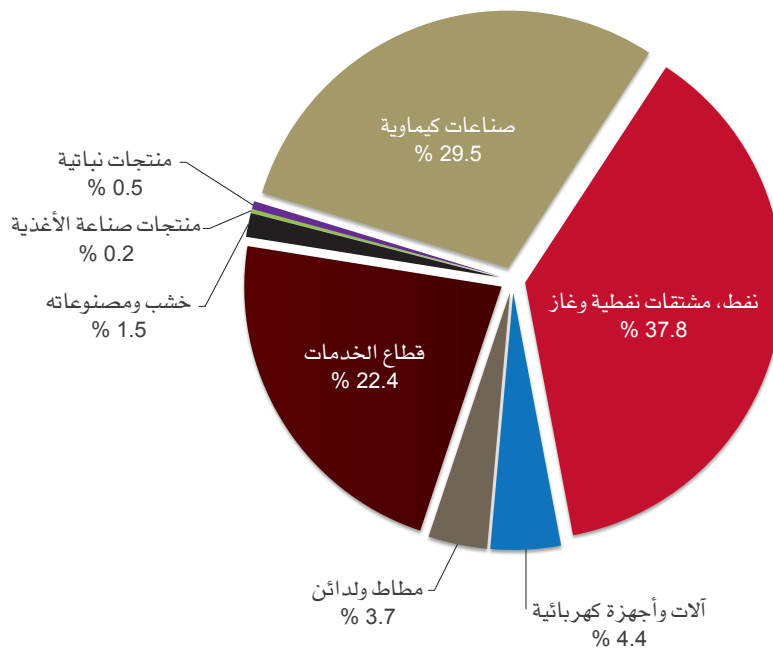
بلغ عدد الدول المضيفة للاستثمار و/أو المستوردة للسلع 47 دولة، منها 14 دولة عربية تصدرتها المملكة الأردنية الهاشمية بنسبة (16.83%) تليها جمهورية مصر العربية بنسبة (9.05%) وليبيا بنسبة (8.96%) والجمهورية التونسية بنسبة (6.65%) وسلطنة عمان بنسبة (6.40%) والجمهورية الجزائرية الديمقراطية الشعبية بنسبة (6.12%) ودولة الإمارات العربية المتحدة بنسبة (3.52%) والمملكة العربية السعودية بنسبة (3.18%) والجمهورية العراقية بنسبة (2.20%) ودولة قطر بنسبة (1.48%) ومملكة البحرين بنسبة (1.03%) وجمهورية السودان بنسبة (0.72%) والمملكة المغربية بنسبة (0.66%) ودولة الكويت بنسبة (0.58%) فيما استحوذت 33 دولة على ما نسبته (32.61%) (انظر الجدول 3).

### قيمة عمليات التأمين حسب الدول المضيضة / المستوردة



أما على مستوى التوزيع القطاعي لعمليات التأمين فقد استحوذ قطاع النفط ومشتقاته على نسبة (37.8%) من إجمالي قيمة العمليات، ثم قطاع الصناعات الكيماوية بنسبة (29.5%) ثم قطاع الخدمات بنسبة (22.4%) ثم قطاع الآلات والأجهزة الكهربائية بنسبة (4.4%) ثم قطاع المطاط واللدائن بنسبة (3.7%) ثم قطاع الخشب ومصنوعاته بنسبة (1.5%) ثم قطاع المنتجات النباتية بنسبة (0.5%) وأخيرا قطاع المنتجات والصناعات الغذائية بنسبة (0.2%).

### التوزيع القطاعي لعمليات التأمين



## 2.2 إجمالي العقود السارية والالتزامات القائمة:

### 1.2.2 إجمالي العقود السارية:

بلغت القيمة الإجمالية لعقود التأمين السارية 1,339 مليون دولار أمريكي (405.72 مليون د.ك) كما في 2021/12/31 وذلك بانخفاض نسبته 2.55% عن قيمة العقود السارية كما في نهاية العام 2020. وتوزعت هذه القيمة بنسبة 11.2% لعقود تأمين الاستثمار و88.8% لعقود تأمين ائتمان الصادرات وإعادة التأمين (انظر الجدول 4).

### 2.2.2 إجمالي الالتزامات القائمة:

بلغت القيمة الإجمالية للالتزامات القائمة على المؤسسة تجاه الأطراف المضمونة كما في 2021/12/31 مبلغ 433.65 مليون دولار أمريكي (131.40 مليون د.ك) تمثل 32.39% من قيمة العقود السارية وذلك مقارنة بمبلغ 312.92 مليون دولار أمريكي (95.05 مليون د.ك) في العام 2020 (انظر الجدول 4).

## 3.2 إجمالي أقساط التأمين:

بلغت القيمة الإجمالية لأقساط التأمين في نهاية العام 7,033,940 دولاراً أمريكياً (2,131,284 د.ك) وذلك بزيادة نسبتها 22.98% عن قيمة أقساط التأمين في العام 2020 البالغة 5,719,791 دولاراً أمريكياً (1,737,387 د.ك).

## 4.2 التعويض والاسترداد:

قامت المؤسسة بدفع تعويض بقيمة 67,184 دولاراً أمريكياً نتيجة تحقق خطر تجاري بإحدى الدول الأعضاء. كما تم استرداد مبلغ 16,137 دولاراً أمريكياً عن تعويض مدفوع سابقاً.

## 5.2 إعادة التأمين:

تم خلال العام تجديد 9 اتفاقيات إعادة تأمين نسبية واردة مع هيئات تأمين عربية وطنية منها 5 اتفاقيات ائتمان صادرات و4 اتفاقيات تجارة داخلية. كما تم إبرام اتفاقية إعادة تأمين نسبية واردة جديدة مع الشركة الأردنية لضمان القروض تغطي عمليات تأمين ائتمان الصادرات.

وفيما يتعلق باتفاقيات إعادة التأمين الاختيارية الواردة فقد تم إبرام وتجديد 32 اتفاقية مع هيئات تأمين ائتمان عربية وطنية، منها 28 اتفاقية لتغطية عمليات تصدير و4 اتفاقيات لتغطية عمليات تجارة داخلية.

## 6.2 تسويق خدمات الضمان:

### 1.6.2 منتجات جديدة ومواد ترويجية وحملات تسويقية:

قامت المؤسسة في إطار سعيها لتسويق خدماتها التأمينية للمصدرين والمستثمرين والمؤسسات المالية وشركاء الأعمال في الدول العربية وفي مختلف دول العالم بما يلي:

- التواصل مع عدد من المصدرين والمستثمرين والمؤسسات المالية ووسطاء التأمين وإصدار عدد من العروض التأمينية في كل من دولة المقر والإمارات وقطر والبحرين وعمان ومصر ولبنان والأردن والسعودية من خلال المكتب الإقليمي في العاصمة السعودية الرياض وفي عدد من الدول الأجنبية.
- إدراج إعلان عن المؤسسة في دليل التجارة العالمي للعام 2021-2022 وفي الموقع الشبكي لدليل التجارة العالمي GTR -online وهو موقع متخصص في صناعة تأمين وتمويل التجارة الدولية.
- إدراج إعلان عن المؤسسة في الكتاب السنوي لاتحاد بيرن Berne Union وهو بمثابة أكبر تجمع مهني عالمي لشركات تأمين ائتمان الصادرات والاستثمار.
- إصدار دليل تعريفى موجه إلى وسطاء التأمين الدوليين لتعريفهم بمختلف المخاطر التي تؤمنها المؤسسة وشروط الصلاحية للتأمين.
- إصدار دليل تعريفى عن عقد تأمين الاستثمار المباشر موجه إلى المستثمرين العرب والأجانب لتعريفهم بمختلف المخاطر التي يغطيها العقد وشروط الصلاحية للتأمين.
- تحديث الملفات التعريفية الرقمية لدليل خدمات تأمين ائتمان الصادرات ودليل عقد تأمين تمويل التجارة المخصص للمؤسسات المالية.
- إطلاق الموقع الشبكي الجديد وإعداد المحتوى الفني باللغتين العربية والإنجليزية وتزويد النشرات الفصلية «ضمان الاستثمار» بخلاصات عن مختلف أنشطة العمليات التأمينية.
- تنفيذ حملة بريدية الكترونية تجاه عدد من المصدرين في قطاعات الصناعات الغذائية، وصناعة الأدوية، والألمنيوم، والبتروكيماويات، إضافة إلى مجموعة من المستثمرين في السعودية لتعريفهم بخدمات المؤسسة.

### 2.6.2 الأنشطة والفعاليات والمؤتمرات:

- يهدف تسويق خدماتها والتعريف بدورها والتوعية بصناعة التأمين نظمت المؤسسة عدداً من الأنشطة والفعاليات أبرزها ما يلي:
- ورشة عمل افتراضية في مجال تأمين ائتمان الصادرات في البحرين وذلك بالتعاون مع كل من غرفة تجارة البحرين ومؤسسة صادرات البحرين وجمعية التأمين البحرينية.
  - ورشة عمل افتراضية بعنوان «تأمين الاستثمار والمخاطر السياسية في الدول العربية» وذلك لصالح عدد من وسطاء التأمين الدوليين.
  - اجتماع المجلس التنفيذي لاتحاد أمان عبر منصات التواصل عن بعد وذلك في إطار اضطلاعها بمهام سكرتارية الاتحاد.
  - ندوة افتراضية بالتعاون مع غرفة تجارة وصناعة عمان لتعريف بخدمات المؤسسة.
- كما شاركت المؤسسة في عدد من الأنشطة أبرزها ما يلي:
- معرض هوريكا السعودية للأغذية والضيافة والمشروبات.
  - المؤتمر الافتراضي الصيني-العربي التاسع لرجال الأعمال، وندوة الاستثمار السابعة للذان عقدا في الصين بتنظيم من المجلس الصيني لتنمية التجارة الدولية واتحاد الغرف العربية وجامعة الدول العربية.

- ندوة افتراضية من تنظيم Moody's بعنوان «مستقبل الاستثمار في الشرق الأوسط بعد الجائحة».
- المؤتمر الافتراضي «تحفيز الاستثمار في المتوىة الثانية» والذي نظمته هيئة الاستثمار الأردنية.
- الاجتماعات السنوية لاتحاد بيرن بمشاركة أكثر من 85 جهة للتأمين في العالم.

### 2.6.3 التعاون والاتصال الخارجي؛

قامت المؤسسة في إطار تعاونها مع الهيئات العربية والأجنبية لتسويق خدماتها التأمينية بما يلي:

- إبرام اتفاقية لإعادة تأمين ائتمان الصادرات الأردنية بالحصص النسبية مع الشركة الأردنية لضمان القروض.
- إبرام ثلاث اتفاقيات إعادة تأمين بقيمة إجمالية قدرها 100 مليون دولار مع بنك التصدير والاستيراد السعودي.
- إبرام اتفاقية تعاون للدخول في مبادرة تأمين مرتبطة بالاستدامة مع شركة Marsh وهي من أكبر شركات وساطة التأمين العالمية.
- إبرام اتفاقيات عمل مع وسطاء التأمين Siace Saint Honoré و Willis Towers Watson و Howden Specialty.
- عقد لقاءات عبر وسائط التواصل عن بعد مع هيئة تشجيع الاستثمار الأردنية لبحث إمكانيات تأمين الاستثمارات الأجنبية والعربية الوافدة الى الأردن.
- التواصل مع برنامج الاستثمار الخارجي الزراعي التابع لصندوق التنمية الزراعية في السعودية لبحث إمكانيات تأمين الاستثمارات الزراعية السعودية في الدول العربية.
- التواصل مع هيئة التأمين الإيطالية والاسبانية والبريطانية واليونانية لبحث سبل التعاون الممكن في مجال تأمين الاستثمارات الوافدة للدول العربية وتأمين ائتمان الصادرات والواردات العربية.
- تنظيم دورة تدريبية فنية عن بعد لعدد من موظفي المؤسسة في مجال تأمين المخاطر السياسية والسيادية بالتعاون مع الهيئة الإيطالية للتأمين SACE.

## جدول رقم (1) قيمة عمليات التأمين خلال العام 2021

العملية	دولار أمريكي	دينار كويتي
تأمين الاستثمار	120,636,580	36,552,884
تأمين ائتمان الصادرات	1,714,867,392	519,604,820
إعادة التأمين	234,659,229	71,101,746
<b>الإجمالي العام</b>	<b>2,070,163,201</b>	<b>627,259,450</b>

## جدول رقم (2)

### قيمة عمليات التأمين خلال العام 2021 موزعة حسب الدول المصدرة/المستفيدة من التأمين وحسب أنواع العقود (بالدولار الأمريكي والمعادل بالدينار الكويتي)

النسبة إلى الإجمالي %	الاجمالي	النسبة %	تأمين وإعادة تأمين الصلوات	النسبة %	تأمين الاستثمار	الدولة المصدرة			
الاجمالي	دينار كويتي	دولار أمريكي	دينار كويتي	دولار أمريكي	دينار كويتي	دولار أمريكي			
%32.85	206,034,400	679,981,519	%32.54	192,206,517	634,344,939	%37.83	13,827,884	45,636,580	الكويت
%21.50	134,879,989	445,148,478	%22.83	134,879,989	445,148,478	-	-	-	الإمارات
%12.56	78,791,693	260,038,590	%13.34	78,791,693	260,038,590	-	-	-	سويسرا
%6.90	43,255,487	142,757,383	%7.32	43,255,487	142,757,383	-	-	-	المملكة المتحدة
%5.22	32,754,697	108,101,311	%5.55	32,754,697	108,101,311	-	-	-	تونس
%4.69	29,401,350	97,034,157	%4.98	29,401,350	97,034,157	-	-	-	السعودية
%4.49	28,165,041	92,953,931	%4.77	28,165,041	92,953,931	-	-	-	الجزائر
%3.12	19,554,370	64,535,875	%3.31	19,554,370	64,535,875	-	-	-	فرنسا
%2.90	18,180,000	60,000,000	-	-	-	49.74%	18,180,000	60,000,000	مؤسسة متحدة الأطراف
%2.65	16,609,600	54,817,161	%2.81	16,609,600	54,817,161	-	-	-	البحرين
%1.50	9,421,171	31,092,973	%0.83	4,876,171	16,092,973	12.43%	4,545,000	15,000,000	الأردن
%0.91	5,711,974	18,851,399	%0.97	5,711,974	18,851,399	-	-	-	هولندا
%0.38	2,402,995	7,930,675	%0.41	2,402,995	7,930,675	-	-	-	قطر
%0.31	1,948,538	6,430,819	%0.33	1,948,538	6,430,819	-	-	-	لبنان
%0.02	148,145	488,928	%0.03	148,145	488,928	-	-	-	سنغافورة
<b>%100</b>	<b>627,259,450</b>	<b>2,070,163,201</b>	<b>%100</b>	<b>590,706,566</b>	<b>1,949,526,621</b>	<b>%100</b>	<b>36,552,884</b>	<b>120,636,580</b>	<b>الإجمالي العام</b>
<b>%100</b>				<b>%94.17</b>			<b>%5.83</b>		<b>النسبة من الإجمالي %</b>



### جدول رقم (3)

## قيمة عمليات التأمين خلال عام 2021 موزعة حسب الدول المضيفة/المستوردة وحسب أنواع العقود (بالدولار الأمريكي والمعادل بالدينار الكويتي)

النسبة إلى الإجمالي العام	الإجمالي		النسبة	تأمين واعدة تأمين الصلوات		النسبة	تأمين الاستثمار		الدولة المضيفة/المستوردة
	دينار كويتي	دولار امريكي		دينار كويتي	دولار امريكي		دينار كويتي	دولار امريكي	
%16.83	105,585,486	348,466,950	%17.87	105,585,486	348,466,950	-	-	-	الأردن
%9.05	56,793,226	187,436,390	%9.61	56,793,226	187,436,390	-	-	-	مصر
%8.96	56,217,084	185,534,929	%9.52	56,217,084	185,534,929	-	-	-	ليبيا
%6.65	41,718,101	137,683,501	%7.06	41,718,101	137,683,501	-	-	-	تونس
%6.40	40,151,880	132,514,455	%3.72	21,971,880	72,514,455	49.7%	18,180,000	60,000,000	سلطنة عمان
%6.12	38,374,976	126,650,087	%6.50	38,374,976	126,650,087	-	-	-	الجزائر
%3.52	22,073,620	72,850,230	%3.74	22,073,620	72,850,230	-	-	-	الإمارات
%3.18	19,952,577	65,850,089	%3.38	19,952,577	65,850,089	-	-	-	السعودية
%2.20	13,827,884	45,636,580	-	-	-	37.8%	13,827,884	45,636,580	العراق
%1.48	9,262,589	30,569,602	%1.57	9,262,589	30,569,602	-	-	-	قطر
%1.03	6,491,671	21,424,658	%1.10	6,491,671	21,424,658	-	-	-	البحرين
%0.72	4,545,000	15,000,000	-	-	-	12.4%	4,545,000	15,000,000	السودان
%0.66	4,109,324	13,562,125	%0.70	4,109,324	13,562,125	-	-	-	المغرب
%0.58	3,610,881	11,917,099	%0.61	3,610,881	11,917,099	-	-	-	الكويت
<b>%67.39</b>	<b>422,714,299</b>	<b>1,395,096,695</b>	<b>%65.37</b>	<b>386,161,415</b>	<b>1,274,460,115</b>	<b>%100</b>	<b>36,552,884</b>	<b>120,636,580</b>	اجمالي الدول العربية
%25.52	160,054,396	528,232,328	%27.10	160,054,396	528,232,328	-	-	-	آسيا
%4.31	27,012,140	89,148,978	%4.57	27,012,140	89,148,978	-	-	-	أوروبا
%0.25	1,570,767	5,184,050	%0.27	1,570,767	5,184,050	-	-	-	أفريقيا
%2.54	15,907,848	52,501,150	%2.69	15,907,848	52,501,150	-	-	-	مجموعة دول
<b>%32.61</b>	<b>204,545,151</b>	<b>675,066,506</b>	<b>%34.63</b>	<b>204,545,151</b>	<b>675,066,506</b>	-	-	-	اجمالي الدول غير العربية
<b>%100</b>	<b>627,259,450</b>	<b>2,070,163,201</b>	<b>%100.00</b>	<b>590,706,566</b>	<b>1,949,526,621</b>	<b>%100</b>	<b>36,552,884</b>	<b>120,636,580</b>	الاجمالي العام
<b>%100</b>									النسبة إلى الإجمالي %
							<b>%5.83</b>		

#### جدول رقم (4)

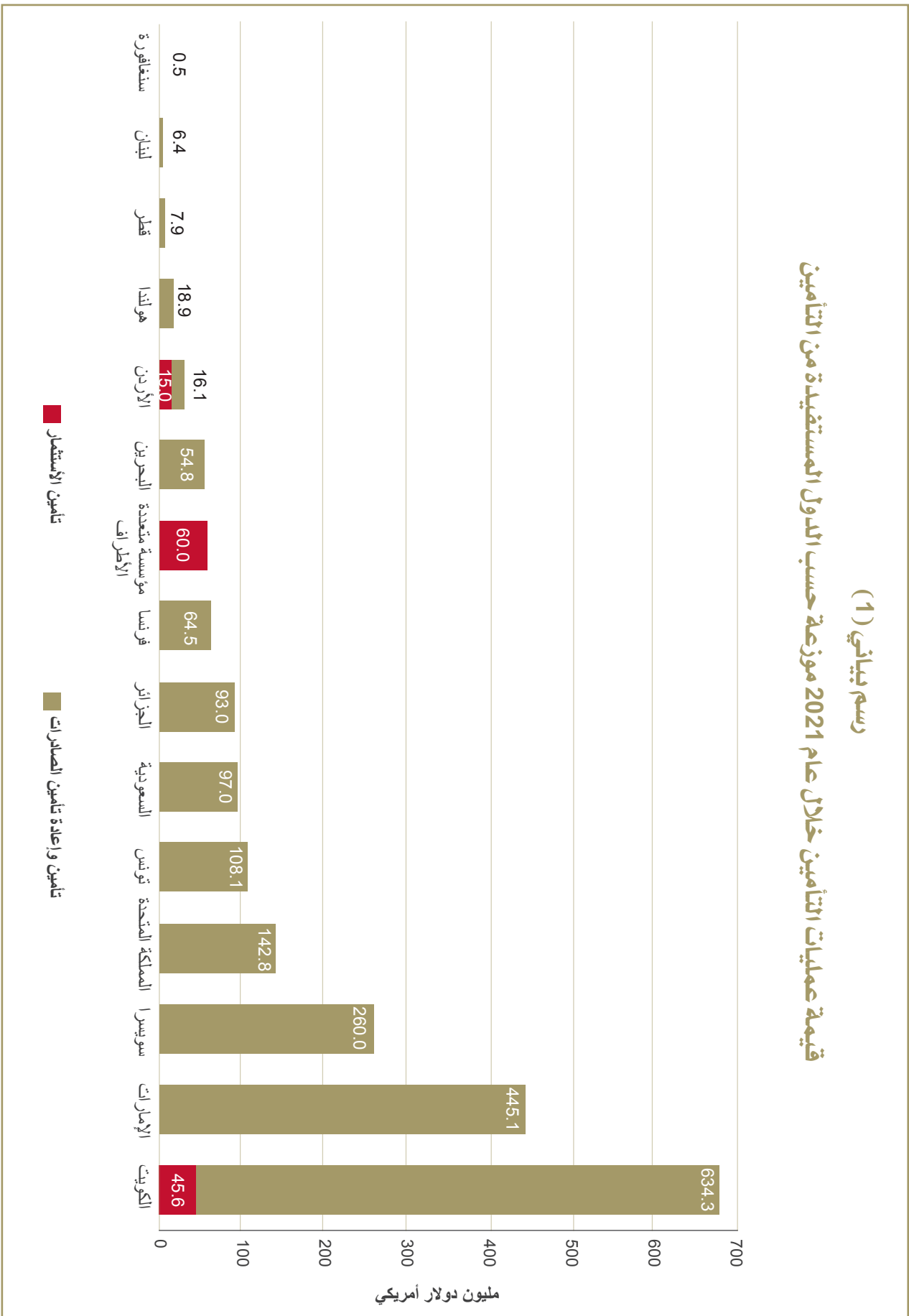
### قيمة العقود السارية والاقتزمات القائمة كما في 2021/12/31 حسب الدولة المضيئة/المستوردة وحسب أنواع العقود (بالدولار الأمريكي والمعادل بالدينار الكويتي)

النسبة من الإجمالي %	إجمالي الاقتزمات القائمة		إجمالي القائمة لعقود		إجمالي القائمة لعقود الاستثمار		إجمالي العقود السارية		عقود الصادات السارية		عقود الاستثمار السارية		الدولة
	دينار	دولار	دينار	دولار	دينار	دولار	دينار	دولار	دينار	دولار	دينار	دولار	
%24.75	32,517,431	107,318,253	32,517,431	107,318,253	-	-	40,848,801	134,814,524	40,848,801	134,814,524	-	-	مصر
%14.20	18,659,290	61,581,815	479,290	1,581,815	18,180,000	60,000,000	33,641,901	111,029,377	15,461,901	51,029,377	18,180,000	60,000,000	عمان
%10.52	13,827,884	45,636,580	-	-	13,827,884	45,636,580	28,381,000	93,666,667	5,656,000	18,666,667	22,725,000	75,000,000	العراق
%7.22	9,492,671	31,328,947	9,492,671	31,328,947	-	-	111,430,421	367,757,166	111,430,421	367,757,166	-	-	آسيا
%7.20	9,457,086	31,211,506	9,457,086	31,211,506	-	-	38,783,027	127,996,789	38,783,027	127,996,789	-	-	تونس
%6.50	8,538,681	28,180,464	8,538,681	28,180,464	-	-	14,933,643	49,285,949	14,933,643	49,285,949	-	-	الإمارات
%6.39	8,391,058	27,693,261	8,391,058	27,693,261	-	-	9,090,000	9,090,000	9,090,000	9,090,000	-	-	ليبيا
%5.86	7,698,149	25,406,432	7,698,149	25,406,432	-	-	33,496,940	110,550,957	33,496,940	110,550,957	-	-	الجزائر
%5.27	6,918,012	22,831,723	6,918,012	22,831,723	-	-	24,744,448	81,664,846	24,744,448	81,664,846	-	-	المسعودية
%3.46	4,545,000	15,000,000	-	-	4,545,000	15,000,000	4,545,000	15,000,000	-	-	4,545,000	15,000,000	السودان
%3.36	4,417,502	14,579,214	4,417,502	14,579,214	-	-	11,964,551	39,486,966	11,964,551	39,486,966	-	-	الأردن
%1.31	1,726,075	5,696,616	1,726,075	5,696,616	-	-	23,871,103	78,782,517	23,871,103	78,782,517	-	-	أوروبا
%1.07	1,403,271	4,631,258	1,403,271	4,631,258	-	-	2,898,791	9,566,966	2,898,791	9,566,966	-	-	المغرب
%0.80	1,056,721	3,487,529	1,056,721	3,487,529	-	-	10,019,216	33,066,721	10,019,216	33,066,721	-	-	قطر
%0.74	977,616	3,226,454	977,616	3,226,454	-	-	4,540,655	14,985,661	4,540,655	14,985,661	-	-	الكويت
%0.70	924,068	3,049,728	924,068	3,049,728	-	-	3,340,378	11,024,350	3,340,378	11,024,350	-	-	البحرين
%0.45	587,590	1,939,241	587,590	1,939,241	-	-	1,954,282	6,449,776	1,954,282	6,449,776	-	-	أفريقيا
%0.15	192,322	634,727	192,322	634,727	-	-	7,211,703	23,801,000	7,211,703	23,801,000	-	-	مجموعة دول
%0.05	65,523	216,246	65,523	216,246	-	-	-	-	-	-	-	-	بنجان
%100	<b>131,395,948</b>	<b>433,649,994</b>	<b>94,843,064</b>	<b>313,013,414</b>	<b>36,552,884</b>	<b>120,636,580</b>	<b>405,695,660</b>	<b>1,338,930,232</b>	<b>360,245,860</b>	<b>1,188,930,232</b>	<b>45,450,000</b>	<b>150,000,000</b>	<b>الإجمالي</b>

العقود السارية هي العقود سارية المفعول سواء نفذت أو لم تنفذ.  
 الاقتزمات القائمة: بالنسبة لعقود تأمين الاستثمار هي قيمة ما نفذ من استثمار، و بالنسبة لعقود تأمين التكاليف هي قيمة الشحكات المنقذة ولم تسدد بعد. لا تعني هذه الاقتزمات مبالغ واجبة الدفع إذ لا يكون ذلك إلا بعد تحقق الخطر في أي منها.

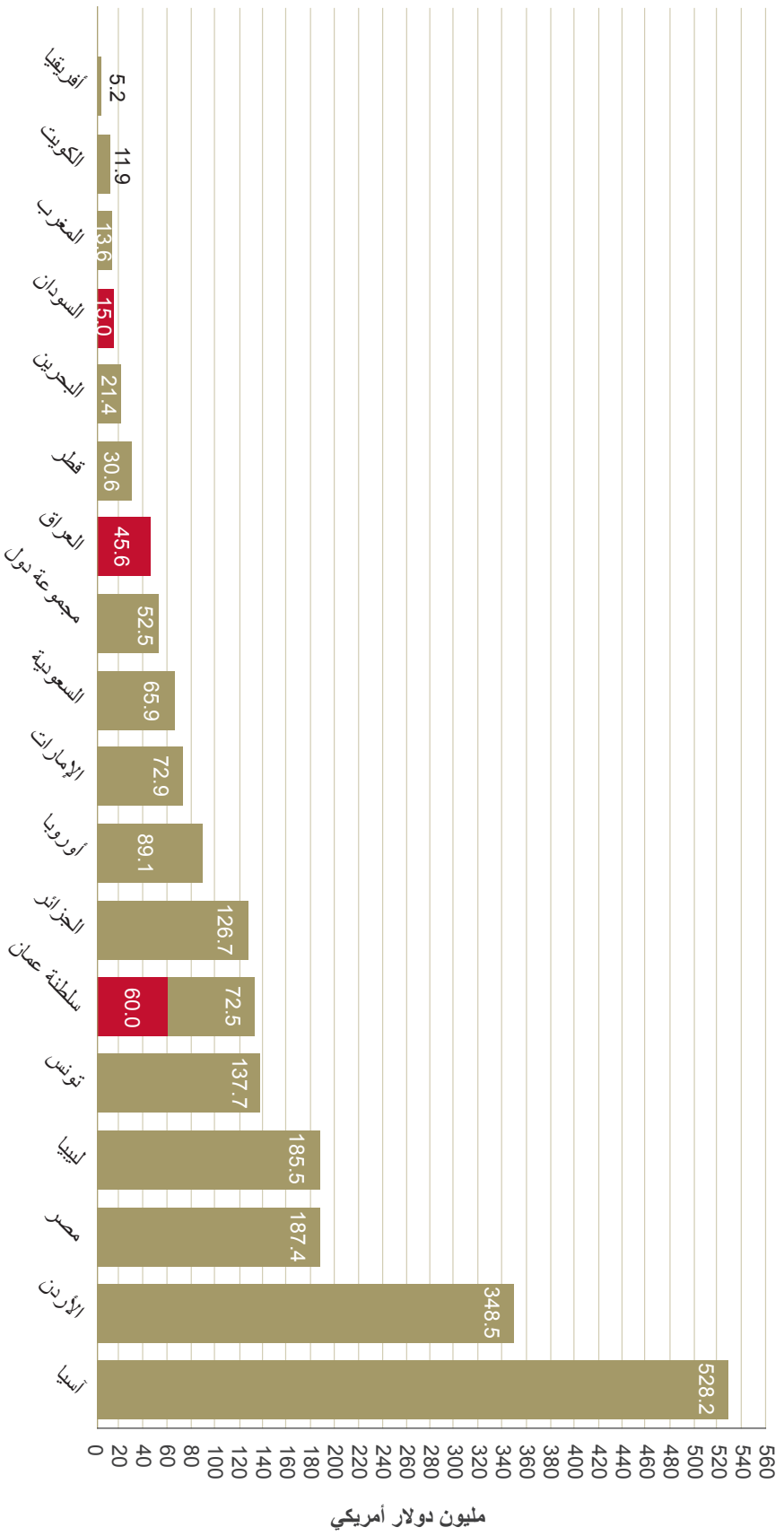
رسم بياني (1)

قيمة عمليات التأمين خلال عام 2021 موزعة حسب الدول المستفيدة من التأمين



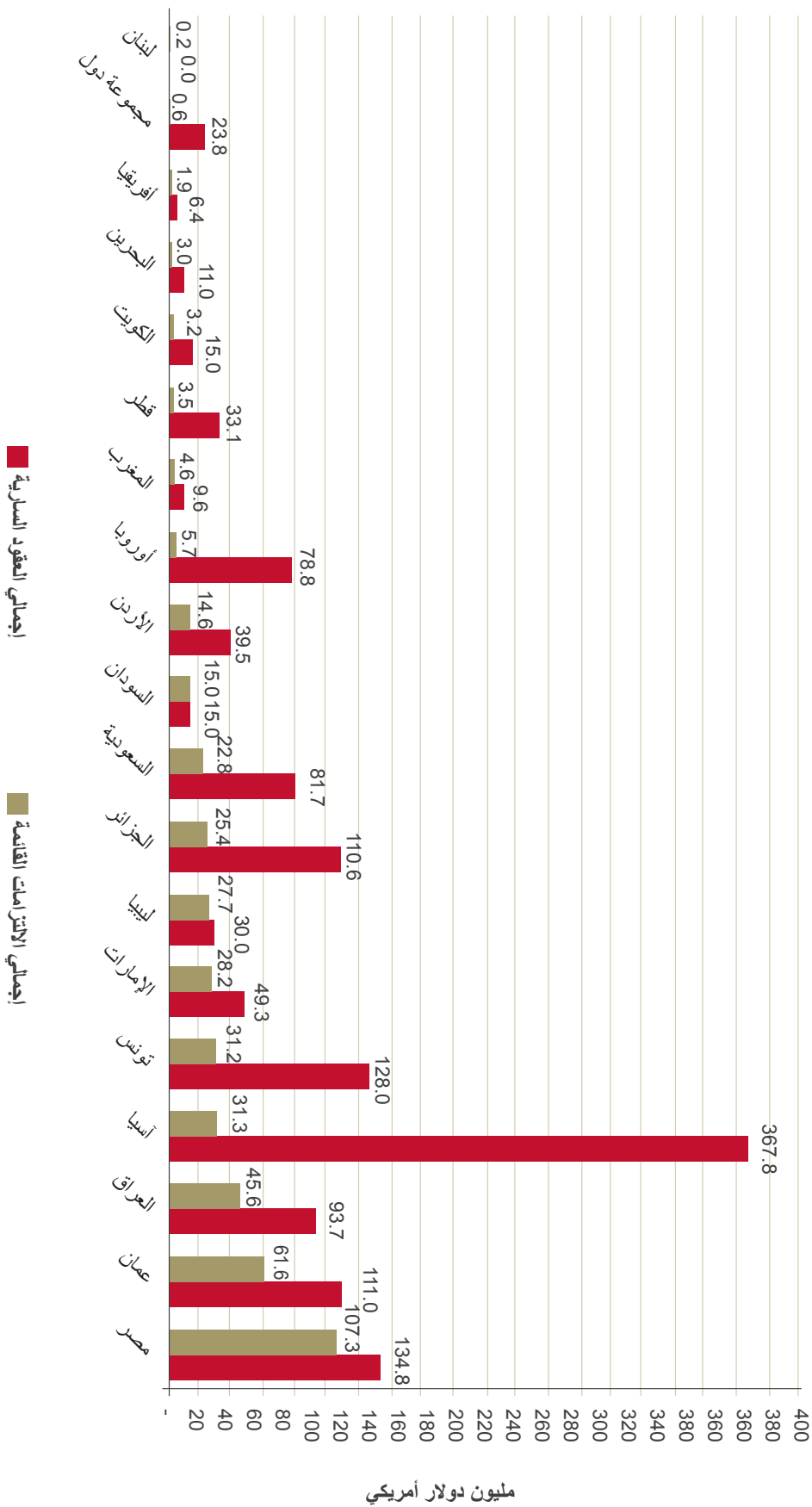
## رسم بياني (2)

### قيمة عمليات التأمين خلال عام 2021 موزعة حسب الدول المضيفة / المستوردة



### رسم بياني (3)

قيمة العقود السارية والالتزامات القائمة كما في 2021/12/31 حسب الدول المضيفة / المستوردة



## الفصل الثالث: الأنشطة المكملة والخدمات المساندة

تستهدف الأنشطة المكملة والخدمات المساندة المساعدة في تطوير وتعزيز عمليات المؤسسة وزيادة الوعي بقضايا صناعة التأمين وتحسين مناخ الاستثمار، وتشجيع الصادرات العربية، وذلك من خلال مجموعة من الأنشطة تشمل التواصل مع الجهات ذات الصلة بعمل المؤسسة ونشر الإصدارات والدراسات والمعلومات والبيانات وذلك بالاستعانة بتقنية المعلومات والموارد البشرية ووسائل التواصل الإعلامي والإلكتروني كما يلي:

### 1.3 الإصدارات والدراسات وأوراق العمل:

#### 1.1.3 تقرير مناخ الاستثمار في الدول العربية لعام 2021:

- شهد العام إصدار النسخة السادسة والثلاثين من التقرير السنوي «مناخ الاستثمار في الدول العربية 2021»، والتي شهدت تطويراً للمحتوى، حيث رصد التقرير لأول مرة التغير في وضعية كل دولة في أهم المؤشرات والتصنيفات الصادرة عن المنظمات الدولية المتخصصة، ليحقق متابعة أكثر دقة وموضوعية وحداثة لتطور العوامل السياسية والاقتصادية والاجتماعية والمؤسسية المؤثرة على مناخ الاستثمار وبيئة أداء الأعمال في كل دولة عربية خلال العام 2020، كما تناولت الأجزاء الأخرى التغير في حجم مشاريع وتدفعات الاستثمار الأجنبي المباشرة الواردة الى دول المنطقة والصادرة عنها وتوزيعها القطاعي والجغرافي خلال العام، وذلك مع التركيز على الاستثمارات العربية البينية. كما قدم التقرير توصياته المستخلصة من تحليل أداء الدول العربية في المؤشرات الدولية المختلفة وكذلك من واقع الأداء الفعلي لتلك الدول في مجال جذب الاستثمار.
- تواصل توزيع التقرير إلكترونياً على الجهات المختصة في الدول الأعضاء وعلى المؤسسات الإقليمية والجهات البحثية والمستثمرين ورجال الأعمال في المنطقة العربية وخارجها، وذلك بعدما تم تحميل النسختين العربية والإنجليزية من التقرير على الموقع الشبكي للمؤسسة بهدف إتاحة الفرصة للمتابعين والمهتمين للاطلاع عليه.

#### 2.1.3 التقرير السنوي لأداء المؤسسة لعام 2020:

- شهد العام إصدار التقرير السنوي لأداء المؤسسة خلال العام 2020، الذي جاء في أربعة فصول تضمنت عمليات المؤسسة التأمينية، وأدائها المالي، وأنشطتها المكملة وخدماتها المساندة، إضافة الى نظرة على أداء الاقتصاديين العالمي والعربي بالتركيز على قطاعات الاستثمار والتجارة وصناعة الضمان.
- طباعة 300 نسخة ورقية وتوزيع عدد منها على الجهات المختصة في عدد من الدول الأعضاء، مع تحميل نسخة الكترونية على الموقع الشبكي للمتابعين والمهتمين.

#### 3.1.3 النشرة الفصلية «ضمان الاستثمار»:

- إصدار أربعة أعداد من النشرة الفصلية «ضمان الاستثمار». حيث تناولت قضايا وموضوعات وثيقة الصلة بعمل المؤسسة في مجالات، التجارة الخارجية العربية بالتركيز على السمات والاتجاهات، ومشاريع الاستثمار الأجنبي المباشر الجديدة في الدول العربية، وصناعة التأمين في المنطقة والعالم، وكذلك آفاق الاقتصادات العربية في ظل التعافي العالمي من الجائحة، إضافة إلى الأبواب الثابتة التي تتناول أنشطة المؤسسة واجتماعات مجلس إدارتها ومجلس مساهميها. حيث تناولت الافتتاحيات كلمات المدير العام للمؤسسة عن تنويع التجارة العربية جغرافياً وقطاعياً، والتوقعات المتباينة للاستثمار الأجنبي المباشر في المنطقة، وتغطية التأمين لنحو 13.6% من الواردات السلعية العربية، وعودة الاقتصاد العربي النمو في عام 2021.
- تواصل توزيع أعداد النشرة الكترونياً عبر نحو 1500 بريد الكتروني للجهات العربية المعنية، ووسائل الإعلام، والأفراد المهتمين بإصدارات المؤسسة، كما تم تحميل الأعداد على الموقع الشبكي للمؤسسة.

### 4.1.3 إصدارات تقييم مخاطر الدول

- إعداد 12 عدداً من النشرة الداخلية Monthly Dashboard، والخاصة بمتابعة التطورات الشهرية في 141 دولة في مجالات عمل المؤسسة وتشمل:
  1. المؤشرات الاقتصادية والمالية والتجارية.
  2. مؤشر ضمان لتقييم مخاطر الدول.
  3. تقييمات المخاطر من جهات التأمين الدولية.
  4. التقييمات السيادية الصادرة عن أهم الوكالات العالمية.
- إنجاز تحديثين لتقييم المخاطر التجارية قصيرة المدى في دول العالم في يونيو وأكتوبر 2021.
- إعداد 7 تقارير لتقييم المخاطر الخاصة بدول عربية وأجنبية.
- تحديث الموقع الشبكي الداخلي للرقابة الاستراتيجية Strategic Watch برفع 48 تقريراً ونشرة متخصصة عن تقييم المخاطر وتمويل التجارة وإتاحتها عبر الشبكة لعدد من كوادر المؤسسة.
- إضافة 150 تقريراً حديثاً عن تقييم مخاطر الدول والمخاطر القطاعية في 18 دولة عربية لعام 2021.

### 5.1.3 الدراسات وأوراق العمل والتكليفات والاستفسارات:

- إعداد 7 تقارير عن: آفاق الاقتصاد العربي خلال عامي 2021 و2022، ومشاريع الاستثمار العربي البيئي 2016-2020، والاستثمار العربي المباشر في مصر (2011-2020)، وقطاع النقل في مصر، والتبادل التجاري بين السعودية والدول العربية (2016-2020)، وصادرات قطاع الصناعات الغذائية في الدول العربية (2016-2020)، ومشروعات الاستثمار الأجنبي الجديدة في الدول العربية بنهاية يونيو 2021.
- الرد على الاستفسارات وطلبات المعلومات من جهات وباحثين في الدول العربية.

### 6.1.3 قواعد البيانات والمعلومات:

- استحداث 10 قواعد بيانات ومعلومات تفصيلية للمرة الأولى شملت سلاسل زمنية لنحو 250 مؤشراً بشأن ما يلي:
  - 1- الأداء الاقتصادي العام للدول العربية، 2- مؤشرات المخاطر والتقييمات السيادية لدول المنطقة والعالم،
  - 3- صناعة التأمين في الدول العربية والإسلامية والعالم، 4- تطور عمليات المؤسسة التأمينية في دول المنطقة والعالم،
  - 5- تدفقات وأرصدة الاستثمار الأجنبي المباشر في الدول العربية، 6- التجارة الخارجية للدول العربية، 7- بيئة أداء الأعمال،
  - 8- مشاريع الاستثمار الأجنبي في المنطقة العربية، 9- قائمة مشاريع الاستثمار الأجنبي في كل دولة عربية لعام 2021،
  - 10- وضع الدول العربية في المؤشرات الدولية لعام 2020.
- استحداث لوحة قيادة (Dashboard) تفصيلية عن بيانات الدول (Country Profile) في 3 مجالات ذات صلة بعمل المؤسسة هي: 1- تقييم المخاطر في 21 دولة عربية وعدد من دول العالم، 2- مؤشرات صناعة التأمين في الدول العربية، 3- مؤشرات الأداء الاقتصادي في 21 دولة عربية وعدد من دول العالم.
- إعداد 6 تقارير عن أهم الشركات الأجنبية المستثمرة في الدول العربية.

### 2.3 تطوير الموارد البشرية:

- شارك عدد من كوادر قسم تقنية المعلومات في ندوات عن بعد في مجال حماية الشبكات وخدمات الحائط الناري.

### 3.3 تقنية المعلومات:

في إطار التعامل مع تداعيات العام الثاني لجائحة كورونا، تم إنجاز عدد من الأعمال كما يلي:

- توفير وتفعيل كافة متطلبات العمل عن بعد ومن بينها عقد الاجتماعات وذلك عبر تأهيل وإعداد البنى التحتية اللازمة وتوفير البرامج والأنظمة وتطويرها وتدريب المستخدمين عليها.
- استحداث نظام التحليل المالي والائتماني للمشتريين وإدخال تحسينات على نظام تحليل المخاطر.
- إعداد نظام جديد لخدمة العملاء متوافق مع أجهزة الهواتف النقالة.
- استحداث نظام لتجديد ومتابعة الإقامات خاص بالعلاقات العامة.
- تطوير نظام شؤون الموظفين، وتحديث نظام الرسائل الصادرة، وتحديث الموقع الإلكتروني الداخلي.
- تحديث معدات أنظمة الحماية وبرمجياتها، ونظام البيئة الافتراضية وخوادمها، ونظام البريد الإلكتروني.
- تطوير عدد من أجهزة الكمبيوتر والطابعات والمساحات الضوئية ومعدات أنظمة الحماية وبرمجياتها.
- مواصلة توفير الدعم الفني لكافة الموظفين والنسخ الاحتياطي الدوري لقواعد البيانات والملفات.

### 4.3 الموقع الشبكي:

- دشنت المؤسسة موقعها الإلكتروني الجديد بهدف تعزيز تواصلها مع دوائر اهتمامها الرئيسية. حيث يقدم الموقع الجديد عرضاً وافياً للخدمات التأمينية المتنوعة التي تقدمها المؤسسة وأنواع المخاطر المغطاة، كما يضم ولأول مرة سلاسل زمنية لجميع إصدارات المؤسسة منذ تأسيسها حتى الآن، وكذلك يضم 7 قواعد بيانات اقتصادية مهمة ترصد أنشطة الاستثمار والتجارة، والتأمين، وبيئة أداء الأعمال ومناخ الاستثمار، والتقييم السيادي، والمخاطر.
- التحديث الدوري للموقع الشبكي برفع الإصدارات الجديدة والمواد الإعلامية المختلفة.
- أرشفة جميع إصدارات المؤسسة السابقة إلكترونياً (التقارير السنوية منذ عام 1977، وتقارير المناخ منذ عام 1985، والنشرات الفصلية منذ عام 2004)، ورفعها على الموقع الشبكي.

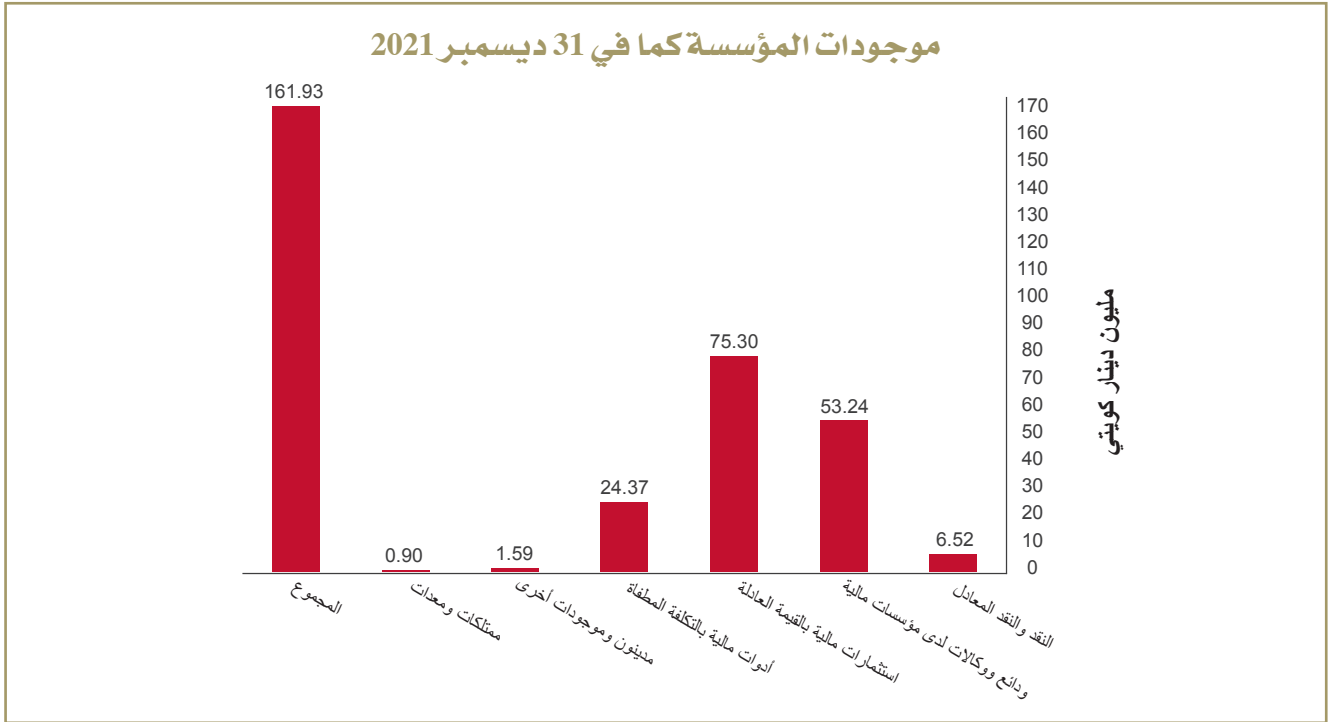
### 5.3 النشاط الإعلامي:

- واصلت المؤسسة تواجدها على الساحة الإعلامية الإقليمية، وأصدرت 20 مادة إعلامية متنوعة للتعريف بأنشطتها ودورياتها والترويج لخدماتها عبر وسائل إعلام عربية مهمة، مما أثمر عن رصد أكثر من (600) نشرة بمساحات كبيرة في وسائل الإعلام ووكالات الأنباء المقروءة والمرئية، واسعة الانتشار.
- بتوجيه من مجلس إدارة المؤسسة تم البدء في تنفيذ خطة تنشيط الإعلام الإلكتروني وحسابات التواصل الاجتماعي المختلفة على أسس احترافية تساعد على تحقيق أهداف المؤسسة الخاصة بترويج خدماتها التأمينية ونشر المعرفة والوعي بصناعة الضمان وتحسين مناخ الاستثمار وتشجيع الصادرات العربية.

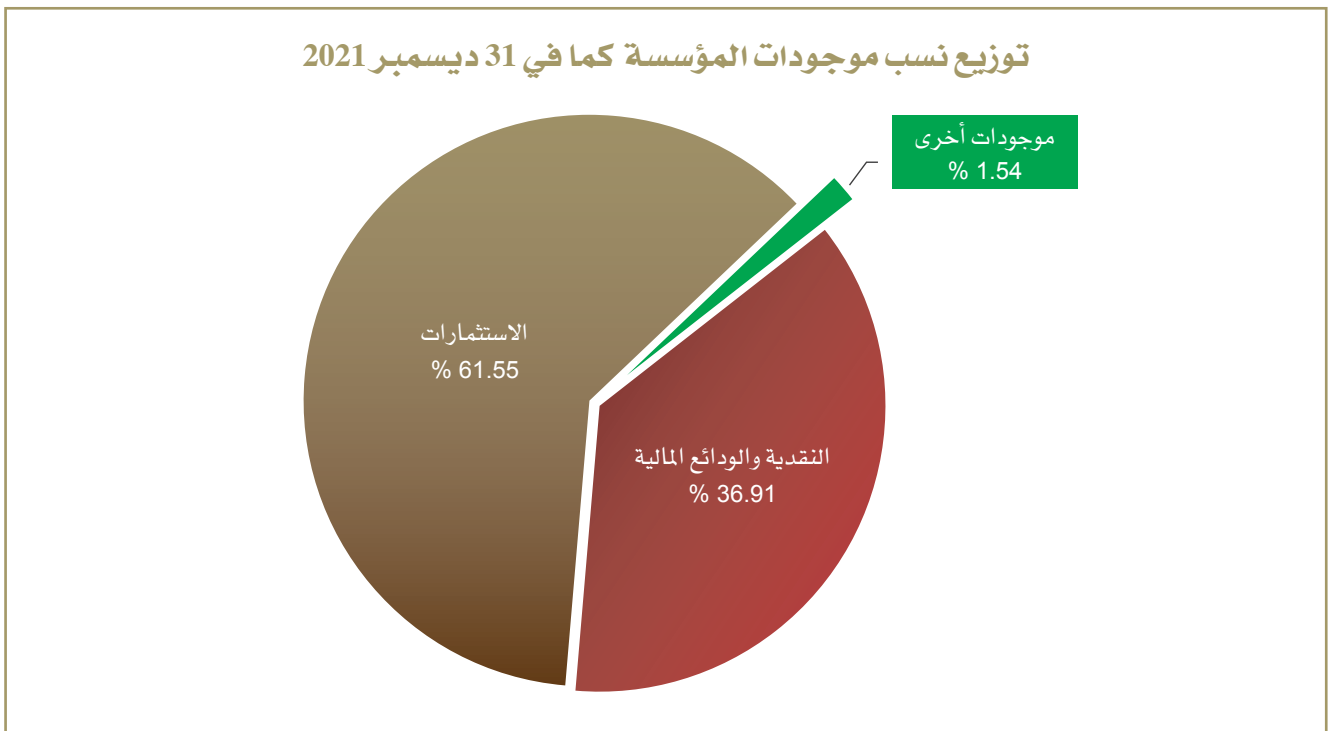


## الفصل الرابع: التقرير المالي

تظهر الميزانية العمومية كما في 31 ديسمبر 2021 أن إجمالي موجودات المؤسسة بلغ 161,926,992 ديناراً كويتياً (534,412,515 دولاراً أمريكياً) كما يظهره الشكل التالي:



ولقد توزعت نسب الموجودات بصورة أساسية بين الاستثمارات 61.55% والنقدية والودائع المالية 36.91% والموجودات الأخرى 1.54% كما يظهر بالشكل أدناه.



كما بلغت حقوق الملكية في 31 ديسمبر 2021 مبلغ 154,190,951 ديناراً كويتياً (508,881,026 دولاراً أمريكياً) وهي تتكون من رأس المال المدفوع وقدره 91,102,666 ديناراً كويتياً (300,668,865 دولاراً أمريكياً) والاحتياطي العام وقدره 63,088,285 ديناراً كويتياً (208,212,162 دولاراً أمريكياً).

وفيما يتعلق بالدخل والإنفاق كما في 31 ديسمبر 2021 فقد بلغ الدخل من نتائج الضمان مبلغ 2,184,868 ديناراً كويتياً (7,210,785 دولاراً أمريكياً) واجمالي إيرادات الاستثمار وأخرى مبلغ 4,193,994 ديناراً كويتياً (13,841,564 دولاراً أمريكياً) والتي تتكون من الفوائد على السندات والودائع والحسابات تحت الطلب وإيرادات الاستثمار المحققة ونتائج تقييم الاستثمار والإيرادات الأخرى وفرق العملة، وعليه يكون مجموع إيرادات العام 6,378,862 ديناراً كويتياً (21,052,350 دولاراً أمريكياً).

وفيما يتعلق بالمصاريف العمومية والإدارية في 31 ديسمبر 2021 فقد بلغت 2,993,243 ديناراً كويتياً (9,878,690 دولاراً أمريكياً). وبذلك يكون صافي نتائج أعمال السنة 2021 ربحاً وقدره 3,385,619 ديناراً كويتياً (11,173,660 دولاراً أمريكياً) مقارنة بربح قدره 2,691,512 ديناراً كويتياً (8,882,878 دولاراً أمريكياً) خلال عام 2020.

المؤسسة العربية لضمان  
الاستثمار وائتمان الصادرات  
The Arab Investment & Export  
Credit Guarantee Corporation



## المؤسسة العربية لضمان الاستثمار وائتمان الصادرات مؤسسة أقطار عربية ذات شخصية قانونية مستقلة

البيانات المالية  
31 ديسمبر 2021

هاتف : 2245 2880 / 2295 5000  
فاكس : 22456419  
kuwait@kw.ey.com  
www.ey.com/me

العيان والعصيمي وشركاهم  
إرنست ويونغ

محاسبون قانونيون  
صندوق رقم ٧٤ الصفاة  
الكويت الصفاة ١٣٠٠١  
ساحة الصفاة  
برج بيتك الطابق ١٨-٢٠  
شارع أحمد الجابر



المؤسسة العربية لضمان الاستثمار وائتمان الصادرات  
مؤسسة أقطار عربية ذات شخصية قانونية مستقلة

تقرير مراقب الحسابات المستقل إلى السادة رئيس وأعضاء مجلس مساهمي المؤسسة  
تقرير حول تدقيق البيانات المالية

الرأي

لقد دققنا البيانات المالية للمؤسسة العربية لضمان الاستثمار وائتمان الصادرات ("المؤسسة") والتي تتضمن بيان المركز المالي كما في 31 ديسمبر 2021 وبيانات الدخل الشامل والتغيرات في حقوق الملكية والتدفقات النقدية للسنة المنتهية بذلك التاريخ، والإيضاحات المتعلقة بالبيانات المالية، والتي تتضمن ملخص السياسات المحاسبية الهامة.

برأينا أن البيانات المالية المرفقة تعبر بصورة عادلة، من جميع النواحي المادية، عن المركز المالي للمؤسسة كما في 31 ديسمبر 2021 وعن أدائها المالي وتدفقاتها النقدية للسنة المنتهية بذلك التاريخ وفقاً للمعايير الدولية للتقارير المالية.

أساس الرأي

لقد قمنا بأعمال التدقيق وفقاً لمعايير التدقيق الدولية. إن مسؤولياتنا طبقاً لتلك المعايير موضحة بشكل أكثر تفصيلاً في فقرة "مسؤوليات مراقب الحسابات عن تدقيق البيانات المالية" والواردة ضمن تقريرنا. نحن مستقلون عن المؤسسة وفقاً للمتطلبات الأخلاقية ذات الصلة بتدقيقنا للبيانات المالية في دولة الكويت، كما التزمنا بمسؤولياتنا الأخلاقية الأخرى وفقاً لهذه المتطلبات. باعتبارنا أن أدلة التدقيق التي حصلنا عليها كافية وملائمة لتوفر أساساً لرأينا.

مسؤوليات الإدارة والمسؤولين عن الحوكمة عن البيانات المالية

إن الإدارة هي المسؤولة عن إعداد وعرض هذه البيانات المالية بصورة عادلة وفقاً للمعايير الدولية للتقارير المالية وعن وضع نظم الرقابة الداخلية التي تراها الإدارة ضرورية لإعداد بيانات مالية خالية من الأخطاء المادية سواء كانت ناتجة عن الغش أو الخطأ.

عند إعداد البيانات المالية، تتحمل الإدارة مسؤولية تقييم قدرة المؤسسة على متابعة أعمالها على أساس مبدأ الاستمرارية مع الإفصاح، متى كان ذلك مناسباً، عن الأمور المتعلقة بالاستمرارية واستخدام مبدأ الاستمرارية المحاسبي ما لم تعترض الإدارة تصفية المؤسسة أو وقف أعمالها أو في حالة عدم توفر أي بديل واقعي سوى اتخاذ هذا الإجراء.

يتحمل المسؤولون عن الحوكمة مسؤولية الإشراف على عملية إعداد التقارير المالية للمؤسسة.

مسؤوليات مراقب الحسابات عن تدقيق البيانات المالية

إن هدفنا هو الحصول على تأكيد معقول حول ما إذا كانت البيانات المالية ككل خالية من الأخطاء المادية سواء كانت ناتجة عن الغش أو الخطأ وإصدار تقرير مراقب الحسابات الذي يتضمن رأينا. إن التوصل إلى تأكيد معقول يمثل درجة عالية من التأكيد، إلا أنه لا يضمن أن عملية التدقيق التي تتم وفقاً لمعايير التدقيق الدولية سوف تنتهي دائماً باكتشاف الأخطاء في حال وجودها. وقد تنشأ الأخطاء عن الغش أو الخطأ وتعتبر مادية إذا كان من المتوقع أن تؤثر بشكل فردي أو مجتمعة على القرارات الاقتصادية للمستخدمين والتي يتم اتخاذها على أساس هذه البيانات المالية.

المؤسسة العربية لضمان الاستثمار وائتمان الصادرات  
مؤسسة أقطار عربية ذات شخصية قانونية مستقلة

تقرير مراقب الحسابات المستقل إلى السادة رئيس وأعضاء مجلس مساهمي المؤسسة (تتمة)

تقرير حول تدقيق البيانات المالية (تتمة)

مسئوليات مراقب الحسابات عن تدقيق البيانات المالية (تتمة)

كجزء من عملية التدقيق وفقاً لمعايير التدقيق الدولية، فإننا نمارس أحكاماً مهنية ونحافظ على الشك المهني طوال فترة التدقيق. كما نقوم بما يلي:

- ◀ تحديد وتقييم مخاطر الأخطاء المادية في البيانات المالية سواء كانت ناتجة عن الغش أو الخطأ وتصميم وتنفيذ إجراءات التدقيق التي تتناول تلك المخاطر والحصول على أدلة تدقيق كافية وملائمة توفر أساساً لرأينا. إن مخاطر عدم اكتشاف الأخطاء المادية الناتجة عن الغش تفوق تلك الناتجة عن الخطأ؛ حيث أن الغش قد يشمل التواطؤ أو التزوير أو الإهمال أو الحذف المتعمد أو التضليل أو تجاوز الرقابة الداخلية.
- ◀ تفهم أنظمة الرقابة الداخلية ذات الصلة بالتدقيق من أجل تصميم إجراءات تدقيق ملائمة للظروف ولكن ليس بغرض إبداء رأي حول فعالية الرقابة الداخلية لدى المؤسسة.
- ◀ تقييم مدى ملاءمة السياسات المحاسبية المتبعة ومعقولية التقديرات المحاسبية والإيضاحات المتعلقة بها المعدة من قبل الإدارة.
- ◀ استنتاج مدى ملاءمة استخدام الإدارة لمبدأ الاستمرارية المحاسبي وتحديد ما إذا كان هناك عدم تأكد مادي متعلق بأحداث أو ظروف قد تثير شكاً جوهرياً حول قدرة المؤسسة على مزاولة أعمالها على أساس مبدأ الاستمرارية، وذلك بناءً على أدلة التدقيق التي حصلنا عليها. وفي حال استنتاجنا وجود عدم تأكد مادي، يتوجب علينا أن نلفت الانتباه في تقريرنا إلى الإفصاحات ذات الصلة الواردة في البيانات المالية، أو في حال كانت هذه الإفصاحات غير كافية، يتوجب علينا تعديل رأينا. تستند استنتاجاتنا إلى أدلة التدقيق التي حصلنا عليها حتى تاريخ تقريرنا. على الرغم من ذلك، قد تتسبب الأحداث أو الظروف المستقبلية في توقف المؤسسة عن مزاولة أعمالها على أساس مبدأ الاستمرارية.
- ◀ تقييم العرض الشامل وهيكل ومحتويات البيانات المالية، بما في ذلك الإفصاحات، وما إذا كانت البيانات المالية تعبر عن المعاملات والأحداث ذات الصلة بطريقة تحقق العرض العادل.

نقوم بالتواصل مع المسؤولين عن الحوكمة، على سبيل المثال لا الحصر، فيما يتعلق بالنطاق المخطط لعملية التدقيق وتوقيتها ونتائجها الهامة بما في ذلك أي أوجه قصور جوهريّة في أنظمة الرقابة الداخلية والتي قد يتم تحديدها خلال عملية التدقيق.

عبدالكريم عبدالله السمدان  
سجل مراقبي الحسابات رقم 208 فئة أ  
إرنست ويونغ  
العيان والعصيمي وشركاهم

10 مارس 2022  
الكويت

2020	2021	ايضاحات	
دينار كويتي	دينار كويتي		
1,746,188	2,138,364		<b>الإيرادات</b>
(671,817)	68,605		إجمالي أقساط الضمان المكتتبة
			صافي الأعباء الفنية
1,074,371	2,206,969		إجمالي أقساط الضمان
(413,635)	(677,628)		يخصم: أقساط ضمان محولة
660,736	1,529,341		<b>صافي أقساط الضمان</b>
122,397	(54,737)	3	الحركة في احتياطي أقساط غير مكتتبة
(120,726)	(106,252)	3	الحركة في احتياطي تعويضات تحت التسوية
662,407	1,368,352		صافي أقساط الضمان المكتتبة
(4,120)	(18,872)		إيرادات وعمولات أخرى
-	835,389	4	إلغاء ذمم مالية مستحقة إلى شركات التأمين وإعادة التأمين
658,287	2,184,869		نتائج الضمان
4,214,777	3,394,150	5	إيرادات فوائد
218,924	846,257	6	صافي إيرادات استثمار من موجودات مالية
546,572	(48,114)		(خسائر) أرباح فروق عملة
8,250	1,700		إيرادات أخرى
5,646,810	6,378,862		<b>مجموع الإيرادات</b>
(2,297,415)	(2,203,586)		<b>المصروفات:</b>
(540,412)	(653,855)		رواتب وأجور ومكافآت
(83,729)	(88,499)		مصروفات إدارية
(33,742)	(47,303)		مصروفات استهلاك
			مخصصات وأخرى
(2,955,298)	(2,993,243)		مجموع المصروفات
2,691,512	3,385,619		ربح السنة
-	-		دخل شامل آخر
2,691,512	3,385,619		<b>إجمالي الدخل الشامل للسنة</b>

■ إن الإيضاحات المرفقة من 1 إلى 19 تشكل جزءاً من هذه البيانات المالية.

2020	2021	ايضاحات	
دينار كويتي	دينار كويتي		
			<b>الموجودات</b>
8,521,259	<b>6,519,535</b>	7	النقد والنقد المعادل
78,410,269	<b>53,239,751</b>	8	ودائع ووكالات لدى مؤسسات مالية
58,712,574	<b>75,303,771</b>	9	موجودات مالية بالقيمة العادلة من خلال الربح أو الخسارة
11,648,086	<b>24,365,464</b>	10	أدوات مالية بالتكلفة المطفأة
1,372,570	<b>1,594,660</b>		مدينون وموجودات أخرى
933,907	<b>903,811</b>	11	ممتلكات ومعدات
<b>159,598,665</b>	<b>161,926,992</b>		<b>مجموع الموجودات</b>
			<b>المطلوبات وحقوق الملكية</b>
			<b>المطلوبات</b>
2,063,458	<b>1,592,343</b>		دائنون ومطلوبات أخرى
2,048,626	<b>2,199,214</b>	3	احتياطيات تأمين فنية
1,501,175	<b>1,426,640</b>	11	التزامات بموجب عقد إيجار تمويلي
835,389	-	4	مبالغ مستحقة إلى شركات التأمين وإعادة التأمين
2,344,685	<b>2,517,844</b>		مدخرات العاملين ومكافأة نهاية الخدمة
<b>8,793,333</b>	<b>7,736,041</b>		<b>مجموع المطلوبات</b>
			<b>حقوق الملكية</b>
91,102,666	<b>91,102,666</b>	12	رأس المال المدفوع
59,702,666	<b>63,088,285</b>	13	احتياطي عام
<b>150,805,332</b>	<b>154,190,951</b>		<b>مجموع حقوق الملكية</b>
<b>159,598,665</b>	<b>161,926,992</b>		<b>مجموع المطلوبات وحقوق الملكية</b>

■ إن الإيضاحات المرفقة من 1 إلى 19 تشكل جزءاً من هذه البيانات المالية.

الإجمالي	احتياطي عام	رأس المال المدفوع	
دينار كويتي	دينار كويتي	دينار كويتي	
150,805,332	59,702,666	91,102,666	الرصيد كما في 1 يناير 2021
3,385,619	3,385,619	-	إجمالي الإيرادات الشاملة للسنة
<b>154,190,951</b>	<b>63,088,285</b>	<b>91,102,666</b>	الرصيد كما في 31 ديسمبر 2021
الإجمالي	احتياطي عام	رأس المال المدفوع	
دينار كويتي	دينار كويتي	دينار كويتي	
148,113,820	57,011,154	91,102,666	الرصيد كما في 1 يناير 2020
2,691,512	2,691,512	-	إجمالي الإيرادات الشاملة للسنة
<b>150,805,332</b>	<b>59,702,666</b>	<b>91,102,666</b>	الرصيد كما في 31 ديسمبر 2020

■ إن الإيضاحات المرفقة من 1 إلى 19 تشكل جزءاً من هذه البيانات المالية.



2020	2021	ايضاحات
دينار كويتي	دينار كويتي	
2,691,512	3,385,619	
(4,214,777)	(3,394,150)	5
(218,924)	(846,257)	6
(8,250)	(1,700)	
83,729	88,499	
109,958	105,082	
452,665	494,858	
-	(835,389)	
(1,104,087)	(1,003,438)	
296,011	(382,130)	
64,757	(572,284)	
(13,812)	150,588	
(757,131)	(1,807,264)	
(808,353)	(321,699)	
(1,565,484)	(2,128,963)	
5,387,988	25,170,518	
(19,490,120)	(34,902,340)	
19,387,394	15,933,395	
(2,821,750)	(22,383,000)	
-	11,427,577	
(45,367)	(58,403)	
8,250	1,700	
1,403,180	1,563,219	
4,665,032	3,554,190	
8,494,607	306,856	
(179,617)	(179,617)	
(179,617)	(179,617)	
6,749,506	(2,001,724)	
1,771,753	8,521,259	
8,521,259	6,519,535	7

■ إن الإيضاحات المرفقة من 1 إلى 19 تشكل جزءاً من هذه البيانات المالية.

## المؤسسة العربية لضمان الاستثمار واثمان الصادرات - مؤسسة اقطار عربية ذات شخصية قانونية مستقلة إيضاحات حول البيانات المالية

كما في وللسنة المنتهية في 31 ديسمبر 2021

### 1- معلومات حول المؤسسة والأنشطة

إن المؤسسة هي مؤسسة أقطار عربية ذات شخصية قانونية مستقلة تأسست وفقاً للاتفاقية بين الأقطار العربية الأعضاء. إن الأغراض الأساسية للمؤسسة هي توفير الضمان للاستثمارات بين الأقطار العربية ضد المخاطر غير التجارية والتمويل المرتبط بالتجارة بين الدول الأعضاء من الأخطار التجارية وغير التجارية المنصوص عليها في اتفاقية إنشائها. تعمل المؤسسة أيضاً على تشجيع الاستثمارات والتجارة بين الدول الأعضاء.

يقع مقر المؤسسة في دولة الكويت وعنوان مكتبها المسجل هو ص.ب. 23568، الصفاة 13096 - دولة الكويت.  
تم التصريح بإصدار البيانات المالية من قبل مجلس إدارة المؤسسة بتاريخ 8 مارس 2022.

#### 2.1 أساس الإعداد

##### بيان الالتزام

تم إعداد البيانات المالية للمؤسسة وفقاً للمعايير الدولية للتقارير المالية الصادرة عن مجلس معايير المحاسبة الدولية.

##### أساس الإعداد

تم إعداد البيانات المالية على أساس التكلفة التاريخية باستثناء الموجودات المالية بالقيمة العادلة من خلال الربح أو الخسارة التي تم قياسها وفقاً للقيمة العادلة.

يتم عرض البيانات المالية بالدينار الكويتي الذي يمثل أيضاً العملة الرئيسية للمؤسسة.

#### 2.2 التغييرات في السياسات المحاسبية والإفصاحات

##### المعايير والتفسيرات الجديدة والمعدلة

قامت المؤسسة لأول مرة بتطبيق بعض المعايير والتعديلات التي تسري للفترة السنوية التي تبدأ في أو بعد 1 يناير 2021. الإصلاح المعياري لمعدلات الفائدة - المرحلة 2: تعديلات على المعيار الدولي للتقارير المالية 9 ومعيير المحاسبة الدولي 39 والمعيير الدولي للتقارير المالية 7 والمعيير الدولي للتقارير المالية 4 والمعيير الدولي للتقارير المالية 16 تقدم التعديلات إعفاءات مؤقتة تتعلق بالتأثيرات على البيانات المالية نتيجة استبدال معدل (الإيبور) المعروف فيما بين البنوك بمعدل فائدة بديل خالي تقريباً من المخاطر. تتضمن التعديلات المبررات العملية التالية:

- مبرر عملي يستلزم إجراء تغييرات تعاقدية أو تغييرات على التدفقات النقدية والتي تكون مطلوبة بصورة مباشرة لعملية الإصلاح، والتي يتم معاملتها كتغييرات في معدل الفائدة المتغير، بما يعادل الحركة في معدل الفائدة بالسوق.
- السماح بتغييرات يتعين إجراؤها بموجب متطلبات إصلاح معدل الإيبور على تصنيفات التحوط وتوثيقات التحوط دون إيقاف علاقة التحوط.
- تقديم إعفاء مؤقت للشركات من استيفاء المتطلبات التي يتم تحديدها بصورة منفصلة عندما يتم تصنيف الأداة التي تحمل معدل فائدة خالي تقريباً من المخاطر كتحوط لبند المخاطر.

لم يكن لهذه التعديلات أي تأثير على البيانات المالية للمؤسسة. تعتمد المؤسسة استخدام المبررات العملية في الفترات المستقبلية إذا أصبحت سارية المفعول.

#### 2.3 معايير صادرة ولكن غير سارية المفعول بعد

فيما يلي المعايير الصادرة ولكن غير سارية المفعول بعد حتى تاريخ إصدار البيانات المالية للمؤسسة. تعتمد المؤسسة تطبيق هذه المعايير عندما تصبح سارية المفعول متى كان ذلك مناسباً.

##### تعديلات على معيار المحاسبة الدولي 1: تصنيف المطلوبات كمتداولة أو غير متداولة

أصدر مجلس معايير المحاسبة الدولية في يناير 2020 تعديلات على الفقرات من 69 إلى 76 من معيار المحاسبة الدولي 1 لتحديد متطلبات تصنيف المطلوبات كمتداولة أو غير متداولة. وتوضح التعديلات ما يلي:

- ما المقصود بحق تأجيل التسوية
- لا بد أن يتحقق حق التأجيل في نهاية فترة البيانات المالية
- لن يتأثر ذلك التصنيف باحتمالية ممارسة المنشأة لحق التأجيل
- يتحقق ذلك فقط إذا تمثلت الأداة المشتقة المضمنة في التزام قابل للتحويل في أداة حقوق ملكية وذلك في حالة ألا يؤثر الالتزام على تصنيفها.

### 2.3 معايير صادرة ولكن غير سارية المفعول بعد (تتمة)

#### تعديلات على معيار المحاسبة الدولي 1: تصنيف المطلوبات كمتداولة أو غير متداولة (تتمة)

تسري التعديلات على تصنيف المطلوبات على فترات البيانات المالية السنوية التي تبدأ في أو بعد 1 يناير 2024 ويجب تطبيقها بأثر رجعي. من غير المتوقع أن يكون لهذه التعديلات تأثير جوهري على البيانات المالية للمؤسسة.

#### الممتلكات والمنشآت والمعدات: المتحصلات قبل الاستخدام المقصود - تعديلات على معيار المحاسبة الدولي 16

أصدر مجلس معايير المحاسبة الدولية في مايو 2020 تعديلات على معيار المحاسبة الدولي 16 الممتلكات والمنشآت والمعدات - المتحصلات قبل الاستخدام المقصود، والتي تمنح المنشآت من خصم أي متحصلات من بيع بنود الممتلكات والمنشآت والمعدات من تكلفة أي بند من بنود الممتلكات والمنشآت والمعدات وذلك في حالة الوصول بذلك الأصل إلى الموقع والحالة الضرورية لأن يكون جاهزاً للتشغيل بالطريقة المقصودة من قبل الإدارة. بدلاً من ذلك، تسجل المنشأة المتحصلات من بيع مثل هذه البنود وتكاليف إنتاج تلك البنود ضمن الربح أو الخسارة.

يسري التعديل على فترات البيانات المالية السنوية التي تبدأ في أو بعد 1 يناير 2022 ولا بد من تطبيقه بأثر رجعي على بنود الممتلكات والمنشآت والمعدات المتاحة للاستخدام في أو بعد بداية أقرب فترة معروضة في حالة قيام المنشأة بتطبيق التعديل لأول مرة.

من غير المتوقع أن يكون للتعديلات تأثير مادي على المؤسسة.

#### المعيار الدولي للتقارير المالية 9 الأدوات المالية - الرسوم ضمن اختبار «نسبة 10%» في حالة إلغاء الاعتراف بالمطلوبات المالية

كجزء من التحسينات السنوية للسنوات 2018-2020 على عملية إعداد المعايير الدولية للتقارير المالية، أصدر مجلس معايير المحاسبة الدولية تعديلاً على المعيار الدولي للتقارير المالية 9. يتضمن التعديل توضيحات حول الرسوم التي تدرجها المنشأة ضمن التقييم الذي تجريه حول مدى اختلاف شروط الالتزام المالي الجديد أو المعدل بصورة جوهرياً عن شروط الالتزام المالي الأصلي. تشمل هذه الرسوم فقط تلك المبالغ المسددة أو المستلمة فيما بين المقترض والمقرض مشتملة على الرسوم المسددة أو المستلمة إما من قبل المقترض أو المقرض نيابة عن الطرف الآخر. تطبق المنشأة هذا التعديل على المطلوبات المالية المعدلة أو المتبادلة في أو بعد بداية فترة البيانات المالية السنوية التي تقوم فيها المنشأة بتطبيق التعديل لأول مرة.

يسري التعديل على فترات البيانات المالية السنوية التي تبدأ في أو بعد 1 يناير 2022 مع السماح بالتطبيق المبكر. ستطبق المؤسسة التعديلات على المطلوبات المالية المعدلة أو المتبادلة في أو بعد بداية فترة البيانات المالية السنوية التي تقوم فيها المنشأة بتطبيق التعديل لأول مرة.

من غير المتوقع أن يكون للتعديلات تأثير مادي على المؤسسة.

إن المعايير الجديدة أو المعدلة الأخرى الصادرة ولكن غير سارية المفعول بعد ليست ذات صلة بالمؤسسة وليس لها أي تأثير على السياسات المحاسبية أو المركز أو الأداء المالي للمؤسسة.

#### المعيار الدولي للتقارير المالية 17 عقود التأمين

أصدر مجلس معايير المحاسبة الدولية في مايو 2017 المعيار الدولي للتقارير المالية 17 عقود وهو معيار محاسبي جديد شامل لعقود التأمين يغطي الاعتراف والقياس والعرض والإفصاح. وما أن يسري، يحل المعيار الدولي للتقارير المالية 17 محل المعيار الدولي للتقارير المالية 4 عقود التأمين الصادر في سنة 2005. ينطبق المعيار الدولي للتقارير المالية 17 على كافة أنواع عقود التأمين (أي التأمين على الحياة والتأمين العام والتأمين المباشر وإعادة التأمين) بغض النظر عن نوع المنشآت التي تصدر هذه العقود وكذلك بما يخضع لبعض الضمانات والأدوات المالية ذات مزايا المشاركة التقديرية. ويتم تطبيق استثناءات محدودة النطاق. والهدف الشامل للمعيار الدولي للتقارير المالية 17 هو تقديم نموذج محاسبي لعقود التأمين الأكثر إفادة وتناسقاً لشركات التأمين. على النقيض من المتطلبات الواردة ضمن المعيار الدولي للتقارير المالية 4 والتي تستند بصورة كبيرة إلى السياسات المحاسبية المحلية السابقة، يقدم المعيار الدولي للتقارير المالية 17 نموذجاً شاملاً لعقود التأمين يغطي كافة جوانب المحاسبة ذات الصلة.

#### يعتمد أساس المعيار الدولي للتقارير المالية 17 على النموذج العام والذي يسانده:

- تعديل محدد للعقود ذات مزايا المشاركة المباشرة (طريقة الأنعاب المتغيرة).
- طريقة مبسطة (طريقة توزيع الأقساط) وتطبق بصورة رئيسية على العقود قصيرة الأجل.

## 2.3 معايير صادرة ولكن غير سارية المفعول بعد (تتمة)

### المعيار الدولي للتقارير المالية 17 عقود التأمين (تتمة)

يسري المعيار الدولي للتقارير المالية 71 على فترات البيانات المالية التي تبدأ في أو بعد 1 يناير 2022 مع ضرورة إدراج المبالغ المقارنة. ويسمح بالتطبيق المبكر ولكن شريطة أن تقوم المنشأة أيضا بتطبيق المعيار الدولي للتقارير المالية 9 والمعيار الدولي للتقارير المالية 51 في أو قبل تاريخ قيامها بتطبيق المعيار الدولي للتقارير المالية 71 لأول مرة. سوف تقوم المؤسسة بتطبيق هذه التعديلات عندما تصبح سارية المفعول.

## 2.4 ملخص السياسات المحاسبية الهامة

### الاعتراف بالإيرادات

#### صافي أقساط الضمان

تؤخذ الأقساط إلى الإيرادات على مدى الفترة المتعلقة بوثائق التأمين وذلك على أساس نسبي. تمثل الأقساط غير المكتسبة الجزء المتعلق بفترات التغطية غير المستفدة من الأقساط المكتسبة. يؤخذ التغيير في مخصص الأقساط غير المكتسبة إلى بيان الدخل الشامل لكي تتحقق الإيرادات على مدى فترة المخاطر.

#### عمولات مكتسبة ومدفوعة

يتم الاعتراف بالعمولات المكتسبة والمدفوعة عند الاعتراف بالأقساط المتعلقة بها.

#### رسوم ووثائق التأمين

يتحمل حاملو وثائق عقود التأمين والاستثمار رسوم الخدمات الإدارية للوثائق وخدمات إدارة الاستثمارات وخدمات إلغاء الوثائق وخدمات العقود الأخرى. يتم تسجيل هذه الرسوم كإيرادات على مدى الفترة التي يتم فيها تقديم الخدمات ذات الصلة. عندما تكون الرسوم مقابل خدمات يتم تقديمها في فترات مستقبلية، يتم تأجيلها ويتم الاعتراف بها على مدى تلك الفترات المستقبلية.

#### أرباح وخسائر محققة

يتضمن بند الأرباح والخسائر المحققة الأرباح والخسائر من الموجودات المالية ويتم احتسابه بالفرق بين صافي متحصلات البيع والقيمة الدفترية، ويتم تسجيله عند وقوع معاملات البيع.

### عقود الإيجار التمويلي

يتم رسملة الموجودات التي تم حيازتها بموجب عقد إيجار تمويلي في بيان المركز المالي، وتستهلك على مدى أعمارها الإنتاجية الاقتصادية. كما يسجل الالتزام المقابل في بيان المركز المالي تحت بند «عقد إيجار تمويلي». يتم توزيع مصروف الإيجار التمويلي على مدى فترة الإيجار بحيث تؤدي إلى احتساب نسبة ثابتة من الفائدة على الالتزام المتبقي.

### التعويضات

يتم تسجيل التعويضات - التي تتضمن المبالغ المستحقة إلى مالكي العقود والأطراف الأخرى ومصروفات تعديل الخسائر بالصافي بعد المستقذات والأرصدة المدينة الأخرى - في بيان الدخل الشامل عند استحقاقها. تتكون التعويضات من المبالغ المستحقة فيما يتعلق بالتعويضات التي تم أو لم يتم الإبلاغ عنها للمؤسسة في تاريخ البيانات المالية.

تقوم المؤسسة بشكل عام بتقييم التعويضات المطلوبة بناء على خبرتها السابقة. يعتمد المخصص على أحكام الإدارة، في حين يتم الاستناد إلى الخبرة السابقة للمؤسسة لغرض تقدير تكلفة سداد التعويضات المستحقة ولك يتم الإبلاغ عنها في تاريخ البيانات المالية.

### إعادة التأمين

للحد من التعرض للمخاطر المالية الناتجة من التعويضات الكبيرة، تقوم المؤسسة بإبرام اتفاقيات مع أطراف أخرى بغرض إعادة التأمين. يتم تقدير التعويضات المستحقة من معيدي التأمين بطريقة تتسق مع التزام التعويض ووفقا لعقد إعادة التأمين.

تسجل أقساط إعادة التأمين المقدرة كإيرادات بنفس طريقة تسجيلها في حالة التعامل مع عمليات إعادة التأمين كأعمال مباشرة.

تقوم المؤسسة في تاريخ كل بيانات مالية بتقييم ما إذا كان هناك أي مؤشر على احتمال انخفاض قيمة أصل إعادة التأمين. فإذا ما ظهر مثل ذلك المؤشر تقوم المؤسسة باحتساب تقدير رسمي للمبلغ الممكن استرداده. إذا تجاوزت القيمة الدفترية لأصل إعادة التأمين المبلغ الممكن استرداده، فإن الأصل يعتبر انخفاض في قيمته ويتم تخفيضه إلى مبلغه الممكن استرداده.

إن ترتيبات إعادة التأمين المحولة لا تعفي المؤسسة من التزاماتها تجاه حاملي الوثائق.

## 2.4 ملخص السياسات المحاسبية الهامة (تتمة)

### إعادة التأمين (تتمة)

كما تتحمل المؤسسة مخاطر إعادة التأمين في سياق العمل الطبيعي لعقود التأمين العامة متى أمكن ذلك. تسجل الأقساط والتعويضات على عمليات إعادة التأمين المقدره كإيرادات ومصروفات بنفس طريقة تسجيلها في حالة التعامل مع عمليات إعادة التأمين كأعمال مباشرة، مع مراعاة تصنيف المنتج للنشاط المعاد التأمين عليه. تتمثل مطلوبات إعادة التأمين في الأرصدة المستحقة لشركات إعادة التأمين. يتم تقدير المبالغ المستحقة بطريقة متسقة مع عقد إعادة التأمين ذي الصلة. يتم عرض الأقساط والتعويضات لكل من عمليات إعادة التأمين المحتملة والمحولة على أساس الإجمالي. لا تدرج موجودات أو مطلوبات إعادة التأمين عند إطفاء الحقوق التعاقدية أو انتهائها أو عند تحويل العقد إلى طرف آخر.

### ممتلكات ومعدات

تدرج الممتلكات والمعدات بالتكلفة ناقصاً الاستهلاك المتراكم وأي انخفاض في القيمة. يحسب الاستهلاك على أساس القسط الثابت على مدى الأعمار الإنتاجية المقدره للموجودات كما يلي:

• مباني	40 سنة
• سيارات	5 سنوات
• أثاث ومعدات	5 سنوات

يتم مراجعة القيم الدفترية للممتلكات والمعدات بغرض تحديد انخفاض القيمة عندما تشير الأحداث أو التغيرات في الظروف إلى أن القيمة الدفترية قد لا يمكن استردادها. فإذا ما ظهرت مثل تلك المؤشرات وعندما تتجاوز القيمة الدفترية مبلغها المقدر الممكن استردادها، تخفض الموجودات إلى مبلغها الممكن استردادها الذي يمثل القيمة العادلة ناقصاً التكاليف حتى البيع أو القيمة أثناء الاستخدام أيهما أكبر.

يتم رسملة المصروفات المتكبدة لاستبدال جزء من بند الممتلكات والمعدات التي يتم المحاسبة عنها بصورة منفصلة ويتم شطب القيمة الدفترية للجزء المستبدل. ويتم رسملة المصروفات اللاحقة الأخرى فقط عندما تزيد من المنافع الاقتصادية المستقبلية لبند الممتلكات والمعدات المتعلقة بها. تسجل كافة المصروفات الأخرى في بيان الدخل الشامل عند تكبدها.

إن بند الممتلكات والمعدات وأي جزء جوهري مسجل مبدئياً يتم إلغاء الاعتراف به عند البيع أو عند عدم توقع منافع اقتصادية مستقبلية من استخدامه أو بيعه. تدرج أي أرباح أو خسائر ناتجة عن إلغاء الاعتراف بالأصل (المحتسبة بالفرق بين صافي متحصلات البيع والقيمة الدفترية للأصل) في بيان الدخل الشامل عند إلغاء الاعتراف بالأصل.

يتم مراجعة القيم التخريدية والأعمار الإنتاجية وطرق الاستهلاك للموجودات في نهاية كل سنة مالية وتعديلها بأثر مستقبلي متى كان ذلك ملائماً.

### انخفاض قيمة الموجودات غير المالية

تقوم المؤسسة بتاريخ كل بيانات مالية بإجراء تقييم لتحديد ما إذا كان هناك أي مؤشر على أن أصلاً ما قد تنخفض قيمته. إذا ما ظهر مثل ذلك المؤشر أو عند ضرورة إجراء اختبار انخفاض القيمة السنوي للأصل، تقوم المؤسسة بتقدير المبلغ المقدر الممكن استرداده لهذا الأصل. إن المبلغ الممكن استرداده للأصل هو القيمة العادلة للأصل أو وحدة إنتاج النقد ناقصاً تكاليف البيع أو القيمة أثناء الاستخدام، أيهما أكبر، ويتم تحديدها لأصل فردي ما لم يكن الأصل غير منتج لتدفقات نقدية واردة مستقلة بشكل كبير عن تلك الناتجة عن الموجودات أو مجموعات الموجودات الأخرى. عندما تزيد القيمة الدفترية لأصل أو وحدة إنتاج نقد عن المبلغ الممكن استرداده، يعتبر الأصل قد انخفضت قيمته ويخفض إلى مبلغه الممكن استرداده.

عند تقييم القيمة أثناء الاستخدام، تخصم التدفقات النقدية المستقبلية المقدره إلى القيمة الحالية باستخدام معدل خصم ما قبل الضرائب والذي يعكس تقييمات السوق الحالية للقيمة الزمنية للأموال والمخاطر المرتبطة بالأصل. عند تحديد القيمة العادلة ناقصاً تكاليف البيع، تؤخذ المعاملات الحديثة في السوق في الاعتبار. في حالة عدم إمكانية تحديد مثل هذه المعاملات، يتم استخدام نموذج تقييم مناسب. ويتم تأييد هذه الحسابات باستخدام مضاعفات التقييم وأسعار الأسهم المعلنة للشركات المتداولة علناً أو مؤشرات القيمة العادلة المتاحة الأخرى.

يستند احتساب المؤسسة لانخفاض القيمة على الموازنات التفصيلية والحسابات التقديرية التي يتم إعدادها بصورة منفصلة لكل وحدة من وحدات إنتاج النقد لدى المؤسسة والتي يتم توزيع الموجودات الفردية عليها. تغطي هذه الموازنات والحسابات التقديرية عادة فترة خمس سنوات. يتم حساب معدل نمو طويل الأجل ويتم تطبيقه لتوقع التدفقات النقدية المستقبلية بعد السنة الخامسة.

## 2.4 ملخص السياسات المحاسبية الهامة (تتمة)

### انخفاض قيمة الموجودات غير المالية (تتمة)

يتم إدراج خسائر انخفاض القيمة من العمليات المستمرة في بيان الدخل الشامل ضمن فئات المصروفات المتفقة مع وظيفة الأصل منخفضة.

يتم إجراء تقييم في تاريخ كل بيانات مالية لتحديد ما إذا وجد أي مؤشر على أن خسائر انخفاض القيمة المسجلة لم تعد موجودة أو قد انخفضت. فإذا ما وجد هذا المؤشر، تقوم المؤسسة بتقدير المبلغ الممكن استرداده للأصل أو وحدة إنتاج النقد. ويتم رد خسائر انخفاض القيمة المسجلة سابقاً فقط في حالة وجود تغيير في الافتراضات المستخدمة لتحديد المبلغ الممكن استرداده للأصل منذ تسجيل آخر خسارة انخفاض في القيمة. إن الرد محدود بحيث ألا تتجاوز القيمة الدفترية للأصل مبلغه الممكن استرداده ولا يتجاوز القيمة الدفترية التي كانت سيتم تحديدها بالصافي بعد الاستهلاك في حالة عدم تسجيل خسائر الانخفاض في قيمة الأصل في سنوات سابقة. يدرج الرد في بيان الدخل الشامل ما لم يدرج الأصل بالمبلغ المعاد تقييمه، وفي هذه الحالة، يتم التعامل مع الرد كزيادة إعادة تقييم.

### الأدوات المالية - الاعتراف المبدئي والقياس اللاحق

إن الأداة المالية هي أي عقد ينشأ عنه أصل مالي لمنشأة والتزام مالي أو أداة حقوق ملكية لمنشأة أخرى.

#### 1) الموجودات المالية

##### الاعتراف المبدئي والقياس

يتم تصنيف الموجودات المالية عند الاعتراف المبدئي كموجودات مقاسة لاحقاً وفقاً للتكلفة المطفأة أو بالقيمة العادلة من خلال الإيرادات الشاملة الأخرى أو القيمة العادلة من خلال الربح أو الخسارة.

يستند تصنيف الموجودات المالية عند الاعتراف المبدئي إلى خصائص التدفقات النقدية التعاقدية للأصل المالي وإلى نموذج الأعمال المستخدم من قبل المؤسسة لإدارته. باستثناء الأرصدة المدينة التي لا تتضمن بند تمويل جوهري أو تلك التي قامت المؤسسة بتطبيق المبرر العملي لها، تقيس المؤسسة مبدئياً الأصل المالي وفقاً لقيمه العادلة زائداً تكاليف المعاملة في حالة الأصل المالي غير المدرج بالقيمة العادلة من خلال الربح أو الخسارة. وبالنسبة للأرصدة المدينة التي لا تتضمن بند تمويل جوهري أو تلك التي قامت المؤسسة بتطبيق المبرر العملي لها، فيتم قياسها وفقاً لسعر المعاملة المحدد طبقاً للمعيار الدولي للتقارير المالية 15.

لفرض تصنيف الأصل المالي وقياسه بالتكلفة المطفأة أو بالقيمة العادلة من خلال الإيرادات الشاملة الأخرى، يجب أن يؤدي إلى تدفقات نقدية تمثل «مدفوعات أصل المبلغ والفائدة فقط» على أصل المبلغ القائم. يشار إلى هذا التقييم باختبار مدفوعات أصل المبلغ والفائدة فقط ويتم إجراؤه على مستوى الأداة. يتم تصنيف وقياس الموجودات المالية ذات التدفقات النقدية التي لا تمثل مدفوعات أصل المبلغ والفائدة فقط وفقاً للقيمة العادلة من خلال الربح أو الخسارة بغض النظر عن نموذج الأعمال.

يشير نموذج أعمال المؤسسة المتعلق بإدارة الموجودات المالية إلى كيفية إدارة المؤسسة لموجوداتها المالية من أجل إنتاج تدفقات نقدية. ويحدد نموذج الأعمال ما إذا كانت التدفقات النقدية سوف تنتج من تحصيل التدفقات النقدية التعاقدية أو بيع الموجودات المالية أو كليهما. يتم الاحتفاظ بالموجودات المالية المصنفة والمقاسة بالتكلفة المطفأة ضمن نموذج أعمال يهدف إلى الاحتفاظ بالموجودات المالية لتحصيل التدفقات النقدية التعاقدية في حين يتم الاحتفاظ بالموجودات المالية المصنفة والمقاسة بالقيمة العادلة من خلال الإيرادات الشاملة الأخرى في نموذج أعمال يهدف إلى تحصيل التدفقات النقدية التعاقدية والبيع.

إن مشتريات أو مبيعات الموجودات المالية التي تتطلب تسليم الموجودات خلال إطار زمني يتم تحديده عموماً وفقاً للوائح أو الأعراف في الأسواق (المتاجرة بالطريقة الاعتيادية) يتم تسجيلها في تاريخ المتاجرة، أي التاريخ الذي تلتزم فيه المؤسسة بشراء أو بيع الأصل.

#### القياس اللاحق

لأغراض القياس اللاحق، يتم تصنيف الموجودات المالية إلى أربع فئات:

- موجودات مالية بالتكلفة المطفأة (أدوات الدين).
- موجودات مالية بالقيمة العادلة من خلال الإيرادات الشاملة الأخرى مع إعادة ادراج الأرباح والخسائر المتركمة (أدوات الدين).
- موجودات مالية بالقيمة العادلة من خلال الإيرادات الشاملة الأخرى دون إعادة ادراج الأرباح والخسائر المتركمة عند الغاء الاعتراف (أدوات حقوق الملكية).
- موجودات مالية بالقيمة العادلة من خلال الربح أو الخسارة.

## 2.4 ملخص السياسات المحاسبية الهامة (تتمة)

### الأدوات المالية - الاعتراف المبدئي والقياس اللاحق (تتمة)

#### 1) الموجودات المالية (تتمة)

##### القياس اللاحق (تتمة)

##### موجودات مالية بالتكلفة المطفأة (أدوات الدين)

يتم لاحقاً قياس الموجودات المالية بالتكلفة المطفأة باستخدام طريقة معدل الفائدة الفعالة، كما تتعرض لانخفاض القيمة. تسجل الأرباح والخسائر في بيان الدخل الشامل عندما يتم إلغاء الاعتراف بالأصل أو تعديله أو انخفاض قيمته.

تتضمن الموجودات المالية بالتكلفة المطفأة لدى المؤسسة النقد والنقد المعادل والودائع والوكالات لدى مؤسسات مالية والأدوات المالية بالتكاليف المطفأة والتعويضات المستردة، والمدنيين والموجودات الأخرى والنقد والنقد المعادل.

##### موجودات مالية بالقيمة العادلة من خلال الربح أو الخسارة

تدرج الموجودات المالية بالقيمة العادلة من خلال الربح أو الخسارة في بيان المركز المالي وفقاً للقيمة العادلة مع تسجيل صافي التغيرات في حقوق الملكية في بيان الدخل الشامل.

تتضمن الموجودات المالية بالقيمة العادلة من خلال الربح أو الخسارة الموجودات المالية المحتفظ بها لغرض المتاجرة أو الموجودات المالية المصنفة عند الاعتراف المبدئي بالقيمة العادلة من خلال الربح أو الخسارة أو الموجودات المالية التي ينبغي إلزامياً قياسها وفقاً للقيمة العادلة. يتم تصنيف الموجودات المالية كمحتفظ بها لغرض المتاجرة إذا تم حيازتها لغرض البيع أو إعادة الشراء على المدى القريب. كما يتم تصنيف المشتقات بما في ذلك المشتقات المتضمنة المنفصلة كمحتفظ بها لغرض المتاجرة ما لم يتم تصنيفها كأدوات تحوط فعالة، وبالنسبة للموجودات المالية ذات التدفقات النقدية التي لا تتمثل في مدفوعات أصل المبلغ والفائدة فقط، فيتم تصنيفها وقياسها بالقيمة العادلة من خلال الربح أو الخسارة بغض النظر عن نموذج الأعمال. بغض النظر عن المعايير المتعلقة بأدوات الدين التي يتم تصنيفها وفقاً للتكلفة المطفأة أو القيمة العادلة من خلال الإيرادات الشاملة الأخرى، كما هو موضح أعلاه، فقد يتم تصنيف أدوات الدين وفقاً للقيمة العادلة من خلال الربح أو الخسارة عند الاعتراف المبدئي إذا كان ذلك من شأنه أن يستبعد أو يحد بصورة جوهرية من أي عدم تباين محاسبي.

##### انخفاض قيمة الموجودات المالية

تعترف المؤسسة بمخصص لخسائر الائتمان المتوقعة عن كافة أدوات الدين غير المحتفظ بها وفقاً للقيمة العادلة من خلال الربح أو الخسارة. تستند خسائر الائتمان المتوقعة إلى الفرق بين التدفقات النقدية التعاقدية المستحقة بموجب العقد وكافة التدفقات النقدية الذي تتوقع المؤسسة استلامها، مخضومة بنسبة تقريبية لسعر الفائدة الفعالة الأصلي. سوف تتضمن التدفقات النقدية المتوقعة التدفقات النقدية الناتجة من بيع الضمان أو التعزيزات الائتمانية الأخرى التي تشكل جزءاً لا يتجزأ من الشروط التعاقدية.

يتم تسجيل خسائر الائتمان المتوقعة على مرحلتين. بالنسبة للانكشافات الائتمانية التي لم تحدث فيها زيادة كبيرة في مخاطر الائتمان منذ الاعتراف المبدئي، يتم احتساب مخصص خسائر الائتمان الناتجة عن أحداث التعثر المحتملة خلال الـ 12 شهراً القادمة (خسائر الائتمان المتوقعة لمدة 12 شهراً). بالنسبة للانكشافات الائتمانية التي حدثت فيها زيادة كبيرة في مخاطر الائتمان منذ الاعتراف المبدئي، يجب احتساب مخصص لخسائر الائتمان المتوقعة على مدى العمر المتبقي للانكشاف، بصرف النظر عن توقيت التعثر (خسائر الائتمان المتوقعة على مدى عمر الأداة).

بالنسبة للمدنيين، فإن المؤسسة تطبق المنهج المبسط في احتساب خسائر الائتمان المتوقعة. وبالتالي، لا تتبع المؤسسة التغيرات في مخاطر الائتمان ولكنها بدلاً من ذلك تسجل مخصص خسائر استناداً إلى خسائر الائتمان المتوقعة على مدى عمر الأداة في تاريخ كل بيانات مالية.

تعامل المؤسسة الأصل المالي كأصل متعثر إذا أشارت المعلومات الداخلية أو الخارجية إلى عدم احتمالية استلام المؤسسة للمبالغ التعاقدية القائمة بالكامل قبل مراعاة أي تعزيزات ائتمانية محتفظ بها من قبل المؤسسة. ويتم شطب الأصل المالي عندما لا يوجد أي توقع معقول باسترداد التدفقات النقدية التعاقدية.

##### إلغاء الاعتراف

يتم إلغاء الاعتراف (أي الاستبعاد من بيان المركز المالي للمؤسسة) بالأصل المالي (أو جزء من الأصل المالي أو جزء من مجموعة موجودات مالية مماثلة حسبما ينطبق عليه ذلك) عندما:

- تنتهي الحقوق في استلام التدفقات النقدية من الأصل؛ أو
- تقوم المؤسسة بتحويل حقوقها في استلام التدفقات النقدية من الأصل أو تتحمل التزاماً بدفع التدفقات النقدية بالكامل دون تأخير مادي إلى طرف آخر بموجب ترتيب «القبض والدفع»؛ وإما (أ) أن تقوم المؤسسة بتحويل كافة المخاطر والمزايا الهامة للأصل أو (ب) ألا تقوم المؤسسة بتحويل أو الاحتفاظ بكافة المخاطر والمزايا الهامة للأصل، ولكنها فقدت السيطرة على الأصل.

## 2.4 ملخص السياسات المحاسبية الهامة (تتمة)

### الأدوات المالية - الاعتراف المبدئي والقياس اللاحق (تتمة)

#### (1) الموجودات المالية (تتمة)

##### إلغاء الاعتراف (تتمة)

عندما تقوم المؤسسة بتحويل حقوقها في استلام التدفقات النقدية من الأصل أو تقوم بالدخول في ترتيبات القبض والدفع، فإنها تقوم بتقييم ما إذا كانت تحتفظ بمخاطر ومزايا الملكية وإلى أي مدى ذلك. وإذا لم تقم بتحويل كافة المخاطر والمزايا الهامة للأصل أو الاحتفاظ بها أو لم تفقد السيطرة على الأصل، يتم تسجيل الأصل بما يتناسب مع استمرار المؤسسة في السيطرة على هذا الأصل. في هذه الحالة، تقوم المؤسسة أيضاً بتسجيل الالتزام ذي الصلة. ويتم قياس الأصل المحول والالتزام المرتبط به على أساس يعكس الحقوق والالتزامات التي تحتفظ بها المؤسسة.

يتم قياس السيطرة المستمرة التي تأخذ شكل ضمان على الأصل المحول بالقيمة الدفترية الأصلية لذلك الأصل أو الحد الأقصى للمقابل المطلوب سداده من المؤسسة أيهما أقل.

#### (2) المطلوبات المالية

##### الاعتراف المبدئي والقياس

تصنف المطلوبات المالية، عند الاعتراف المبدئي، كمطلوبات مالية بالقيمة العادلة من خلال الربح أو الخسارة أو قروض وسلف أو دائنين أو كمشقات مصنفة كأدوات تحوط في عملية تحوط فعالة متى كان ذلك مناسباً.

تدرج كافة المطلوبات المالية مبدئياً بالقيمة العادلة، وبالصافي بعد تكاليف المعاملة المتعلقة بها مباشرة في حالة القروض والسلف والدائنين. تتضمن المطلوبات المالية لدى المؤسسة الدائنين والمصروفات المستحقة ومبالغ مستحقة إلى شركات التأمين وإعادة التأمين والتزامات بموجب عقد إيجار تمويلي.

##### القياس اللاحق

##### دائنون ومطلوبات أخرى

يدرج الدائنون والمطلوبات الأخرى عن مبالغ سيتم دفعها في المستقبل لقاء خدمات مستلمة، سواء صدرت بها فواتير من قبل المورد أو لم تصدر. مبالغ مستحقة إلى شركات التأمين وإعادة التأمين

يسجل المبلغ المستحق إلى شركات التأمين وإعادة التأمين عند استحقاقه ويقاس عند الاعتراف المبدئي بالقيمة العادلة للمقابل المستلم ناقصاً التكاليف المتعلقة مباشرة بالمعاملة. لاحقاً للاعتراف المبدئي، يتم قياس المبلغ المستحق بالتكلفة المطفأة باستخدام طريقة معدل الفائدة الفعالة.

##### إلغاء الاعتراف

يتم إلغاء الاعتراف بالتزام مالي عندما يتم الإغفاء من الالتزام المرتبط بالمطلوبات أو إلغاؤه أو انتهاء صلاحية استحقاقه. عند استبدال التزام مالي حالي بآخر من نفس المقرض بشروط مختلفة بشكل كبير، أو بتعديل شروط الالتزام المالي الحالي بشكل جوهري، يتم معاملة هذا التبديل أو التعديل كإلغاء اعتراف بالالتزام الأصلي واعتراف بالالتزام الجديد، ويُدْرَج الفرق في القيمة الدفترية ذات الصلة في بيان الدخل الشامل.

##### مقاصة الأدوات المالية

يتم إجراء مقاصة بين الموجودات والمطلوبات المالية ويتم إدراج صافي المبلغ في بيان المركز المالي وذلك عند وجود حق قانوني ملزم حالياً بإجراء المقاصة على المبالغ المسجلة وتوجد نية السداد على أساس الصافي لتحقيق الموجودات وتسوية المطلوبات في آن واحد.

##### تصنيف الموجودات والمطلوبات إلى متداولة مقابل غير متداولة

تقوم المؤسسة بإدراج الموجودات والمطلوبات في بيان المركز المالي بعد تصنيفها إلى متداولة/غير متداولة. يكون الأصل متداولاً عندما:

- يكون من المتوقع تحقيقه أو هناك نية لبيعه أو استهلاكه خلال دورة التشغيل المعتادة؛ أو
- يتم الاحتفاظ به لغرض المتاجرة بصورة رئيسية؛ أو
- من المتوقع تحقيقه خلال اثني عشر شهراً من تاريخ البيانات المالية؛ أو

يكون عبارة عن نقد أو نقد معادل ما لم يتم منع تبادله أو استخدامه لتسوية التزام لمدة لا تقل عن اثني عشر شهراً بعد البيانات المالية.



## 2.4 ملخص السياسات المحاسبية الهامة (تتمة)

### تصنيف الموجودات والمطلوبات إلى متداولة مقابل غير متداولة (تتمة)

تُصنّف كافة الموجودات الأخرى كموجودات غير متداولة.  
يعتبر الالتزام متداولاً عندما:

- يكون من المتوقع تسوية الالتزام خلال دورة التشغيل المعتادة؛ أو
  - يتم الاحتفاظ به لغرض المتاجرة بصورة رئيسية؛ أو
  - يجب تسويته خلال اثني عشر شهراً بعد فترة البيانات المالية؛ أو
  - ليس هناك حق غير مشروط لتأجيل تسوية الالتزام لمدة لا تقل عن اثني عشر شهراً من فترة البيانات المالية.
- تصنف المؤسسة كافة المطلوبات الأخرى كمطلوبات غير متداولة.

### قياس القيمة العادلة

إن القيمة العادلة هي السعر المستلم من بيع أصل ما أو المدفوع لنقل ملكية التزام ما في معاملات منتظمة بين أطراف في السوق في تاريخ القياس. يستند قياس القيمة العادلة على افتراض حدوث معاملة بيع الأصل أو نقل الالتزام في إحدى الحالات التالية:

- البيع أو النقل في السوق الرئيسي للأصل أو الالتزام؛ أو
  - البيع أو النقل في غير السوق الرئيسي، أي في السوق الأكثر ملاءمة للأصل أو الالتزام.
- يجب أن يكون بإمكان المؤسسة الوصول إلى السوق الرئيسي أو السوق الأكثر ملاءمة.

يتم قياس القيمة العادلة للأصل أو الالتزام باستخدام الافتراضات التي من الممكن للمشاركين في السوق استخدامها عند تسعير الأصل أو الالتزام، بافتراض أن المشاركين في السوق سيعملون لتحقيق مصالحهم الاقتصادية المثلى.

يراعي قياس القيمة العادلة للموجودات غير المالية قدرة المشاركين في السوق على إنتاج منافع اقتصادية من خلال استخدام الأصل بأعلى وأفضل مستوى له، أو من خلال بيعه إلى مشارك آخر في السوق من المحتمل أن يستخدم الأصل بأعلى وأفضل مستوى له.

تستخدم المؤسسة أساليب تقييم ملائمة للظروف والتي تتوفر لها بيانات كافية لقياس القيمة العادلة، مع تحقيق أقصى استخدام للمدخلات الملحوظة ذات الصلة والحد من استخدام المدخلات غير الملحوظة لقياس القيمة العادلة ككل.

تصنف كافة الموجودات والمطلوبات التي يتم قياس قيمتها العادلة أو الإفصاح عنها في البيانات المالية ضمن الجدول الهرمي للقيمة العادلة، والمبين كما يلي، استناداً إلى أقل مستوى من المدخلات والذي يمثل أهمية لقياس القيمة العادلة ككل:

- المستوى 1 - الأسعار المعلنة (غير المعدلة) في الأسواق النشطة للموجودات أو المطلوبات المماثلة.
  - المستوى 2 - أساليب تقييم يكون بها أقل مستوى من المدخلات والذي يمثل تأثيراً جوهرياً على قياس القيمة العادلة ملحوظاً بشكل مباشر أو غير مباشر.
  - المستوى 3 - أساليب تقييم يكون بها أقل مستوى من المدخلات والذي يمثل تأثيراً جوهرياً على قياس القيمة العادلة غير ملحوظاً.
- بالنسبة للموجودات والمطلوبات المدرجة في البيانات المالية على أساس متكرر، تحدد المؤسسة ما إذا كانت التحويلات قد حدثت بين مستويات الجدول الهرمي عن طريق إعادة تقييم التصنيف (استناداً إلى أقل مستوى من المدخلات ذي التأثير الجوهري على قياس القيمة العادلة ككل) في نهاية فترة كل بيانات مالية.

### تعويضات قابلة للاسترداد

طبقاً لميثاق المؤسسة، تسترد التعويضات المتكبدة والمدفوعة من قبل المؤسسة في تعويض المؤمنين من الأفراد والشركات ضد المخاطر غير التجارية من الدولة العضو ذات الصلة. وتقع مسؤولية التعويضات المدفوعة المتعلقة بالمخاطر التجارية على المستورد وتخضع لترتيبات إعادة التأمين. وبالتالي، يتم تسجيل التعويضات المستردة وفقاً لقيمتها الاسمية.

### احتياطي تعويضات تحت التسوية

تتضمن التعويضات تحت التسوية التكلفة المقدرة للتعويضات المتكبدة والمبلغ عنها ولكن لم يتم تسويتها في تاريخ البيانات المالية. إن المخصصات للتعويضات المبلغ عنها والتي لم يتم دفعها كما في تاريخ البيانات المالية يتم احتسابها على أساس التقديرات لكل حالة على حدة.

## 2.4 ملخص السياسات المحاسبية الهامة (تتمة)

### احتياطي تعويضات تحت التسوية (تتمة)

يدرج أي فرق بين المخصصات في تاريخ البيانات المالية والتسويات والمخصصات في السنة التالية في حساب الاكتتاب لتلك السنة.

### احتياطي أقساط غير مكتسبة

يتضمن احتياطي الأقساط غير المكتسبة الأقساط المستلمة لقاء مخاطر لم تنته بعد. بصورة عامة، يتم الإفراج عن الاحتياطي على مدى فترة العقد ويتحقق كإيرادات أقساط.

### النقد والنقد المعادل

يتكون النقد والنقد المعادل من النقد في الصندوق والأرصدة لدى البنوك والودائع والوكالات لدى مؤسسات مالية ذات فترة استحقاق أصلية تبلغ 3 أشهر أو أقل.

### إيرادات فوائد

تسجل إيرادات الفوائد عند استحقاق الفائدة باستخدام طريقة معدل الفائدة الفعالة.

### إيرادات توزيعات أرباح

تسجل إيرادات توزيعات الأرباح عندما يثبت حق المؤسسة في استلام المدفوعات ويتم ذلك بصفة عامة عند موافقة المساهمين على توزيعات الأرباح.

### مدخرات العاملين

فيما يتعلق ببرامج ادخار مزايا العاملين تمثل مدخرات العاملين الحصة المقتطعة من رواتبهم إضافة إلى المزايا المسجلة من قبل المؤسسة على صافي حقوق العاملين (رصيد المدخرات في نهاية مدة الخدمة) وفقاً للقرار التنفيذي رقم 10 لسنة 2005 المعتمد من المدير العام للمؤسسة.

### مكافأة نهاية الخدمة

يتم احتساب مكافأة نهاية الخدمة للمدير العام اخذاً في الاعتبار المادة رقم 6 من القرار الصادر من وزراء المالية والاقتصاد العرب في أبو ظبي. وتستند مكافأة نهاية الخدمة للموظفين الآخرين إلى رواتب الموظفين وفترات الخدمة التراكمية أو على أساس عقود الموظفين إذا نص عقد التوظيف على تقديم مكافآت إضافية.

### المخصصات

تسجل المخصصات عندما يكون لدى المؤسسة التزام حالي قانوني أو استدلالي ناتج من حدث وقع في السابق ومن المحتمل أن يتطلب الأمر تدفق صادر للموارد المتضمنة لمزايا اقتصادية لتسوية هذا الالتزام، كما يمكن تقدير الالتزام بصورة موثوق منها.

### المطلوبات والموجودات المحتملة

لا يتم إدراج المطلوبات المحتملة ضمن بيان المركز المالي بل يتم الإفصاح عنها ما لم يكن احتمال التدفق الصادر للموارد المتضمنة لمنافع اقتصادية أمراً مستبعداً.

لا يتم إدراج الموجودات المحتملة ضمن بيان المركز المالي بل يتم الإفصاح عنها عندما يكون التدفق الوارد للموارد المتضمنة لمنافع اقتصادية أمراً محتملاً.

### العملات الأجنبية

تُعرض البيانات المالية للمؤسسة بالدينار الكويتي الذي يمثل أيضاً العملة الرئيسية للمؤسسة.

### المعاملات والأرصدة

تسجل المؤسسة المعاملات بالعملات الأجنبية مبدئياً وفقاً لسعر صرف عملتها الرئيسية ذات الصلة السائد في تاريخ المعاملة. يعاد تحويل الموجودات والمطلوبات النقدية المدرجة بعملات أجنبية وفقاً لسعر صرف العملة الرئيسية الفوري السائد في تاريخ البيانات المالية. تؤخذ كافة الفروق إلى بيان الدخل الشامل.

يتم تحويل البنود غير النقدية المقاسة وفقاً للتكلفة التاريخية بعملة أجنبية باستخدام أسعار الصرف في تواريخ المعاملات المبدئية. كما يتم تحويل البنود غير النقدية المقاسة بالقيمة العادلة بعملة أجنبية باستخدام أسعار الصرف في تاريخ تحديد القيمة العادلة. يتم التعامل مع الربح أو الخسارة الناتجة من تحويل البنود غير النقدية المقاسة بالقيمة العادلة بنفس طريقة الاعتراف بالربح أو الخسارة الناتجة من التغير في القيمة العادلة لهذا البند.

## 2.5 الأحكام والتقديرات والافتراضات المحاسبية الهامة

إن إعداد البيانات المالية للمؤسسة يتطلب من الإدارة وضع أحكام وتقديرات وافتراضات تؤثر على المبالغ المدرجة للإيرادات والمصروفات والموجودات والمطلوبات والإفصاحات المرفقة والإفصاح عن المطلوبات المحتملة. إن عدم التأكد من هذه الافتراضات والتقديرات يمكن أن يؤدي إلى نتائج تتطلب إجراء تعديل مادي على القيمة الدفترية للأصل أو الالتزام المتأثر في الفترات المستقبلية.

### الأحكام

في إطار تطبيق السياسات المحاسبية للمؤسسة اتخذت الإدارة الأحكام التالية التي لها التأثير الأكثر جوهرية على المبالغ المسجلة في البيانات المالية:

### تصنيف الموجودات المالية

يتمثل تقييم نموذج الأعمال الذي يتم من خلاله الاحتفاظ بالموجودات وتقييم ما إذا كانت الشروط التعاقدية للأصل المالي في مدفوعات أصل المبلغ والفائدة فقط على أصل المبلغ القائم.

### التقديرات والافتراضات

فيما يلي الافتراضات الرئيسية التي تتعلق بالمصادر المستقبلية و الرئيسية الأخرى لعدم التأكد من التقديرات بتاريخ البيانات المالية والتي ترتبط بمخاطر كبيرة تتسبب في إجراء تعديل مادي على القيمة الدفترية للموجودات والمطلوبات خلال السنة المالية اللاحقة. تستند المؤسسة في افتراضاتها وتقديراتها إلى المؤشرات المتاحة عند إعداد البيانات المالية. ومع ذلك، قد تختلف الظروف والافتراضات الحالية حول التطورات المستقبلية بسبب التغيرات في السوق أو الظروف الناتجة خارج نطاق سيطرة المؤسسة. تنعكس هذه التغيرات في الافتراضات وقت حدوثها.

### الأعمار الإنتاجية للممتلكات والمعدات

تحدد إدارة المؤسسة الأعمار الإنتاجية المقدره للممتلكات والمعدات لغرض احتساب الاستهلاك. يتحدد هذا التقدير بعد مراعاة الاستخدام المتوقع للأصل أو عوامل التآكل والتلف المادي من الاستعمال. تراجع الإدارة القيمة التخريدية والأعمار الإنتاجية سنوياً ويتم تعديل مصروف الاستهلاك المستقبلي عندما ترى الإدارة أن الأعمار الإنتاجية تختلف عن التقديرات السابقة.

### انخفاض قيمة الممتلكات والمعدات

إن الانخفاض في قيمة الممتلكات والمعدات قد يكون له تأثير كبير على المبالغ المسجلة في البيانات المالية. تقوم الإدارة بتقييم الانخفاض في قيمة الممتلكات والمعدات متى أشارت الأحداث أو التغيرات في الظروف إلى أن القيمة الدفترية قد لا يمكن استردادها.

تشمل العوامل التي تعد عوامل هامة والتي قد تؤدي إلى مراجعة انخفاض في القيمة ما يلي:

- انخفاض كبير في القيمة السوقية المتوقعة من مرور الزمن أو الاستعمال العادي.
- تغيرات كبيرة في التكنولوجيا والبيئة التنظيمية.
- دليل من التقارير الداخلية والذي يشير إلى أن الأداء الاقتصادي للأصل أسوأ، أو سيكون أسوأ، من المتوقع.

### انخفاض قيمة الموجودات المالية بالتكلفة المطفأة

يستند مخصص انخفاض قيمة الموجودات المالية إلى الافتراضات حول مخاطر التعثر ومعدلات الخسائر المتوقعة. تستخدم المؤسسة أحكاماً عند وضع هذه الافتراضات واختيار المدخلات لاحتساب انخفاض القيمة استناداً إلى تاريخ المؤسسة السابق وظروف السوق الحالية والتقديرات المستقبلية في نهاية كل فترة بيانات مالية.

### مطلوبات عقود الضمان

بالنسبة لعقود الضمان، يجب إجراء تقديرات للتكلفة النهائية المتوقعة للتعويضات التي تم إعداد تقارير عنها في تاريخ البيانات المالية ولاحتياطي التعويضات القائمة. قد يستغرق الأمر فترة زمنية طويلة قبل أن يتم تحديد تكلفة التعويضات النهائية بشكل مؤكد ولأنواع معينة من سياسات الضمان.

يستند احتياطي التعويضات القائمة إلى تقديرات الخسائر التي ستكون مستحقة في النهاية على كل مطالبة غير مسددة، تضعها الإدارة في ضوء المعلومات المتوفرة واستناداً إلى الخبرة السابقة، كما يتم تعديلها للتغيرات في الظروف الحالية وزيادة التعرض وارتفاع تكلفة التعويضات وشدة وتكرار التعويضات الأخيرة متى كان ذلك مناسباً. على الرغم من أن إدارة المؤسسة تعتقد أن قيمة الاحتياطي كافية، إلا أن الالتزام النهائي قد يتجاوز أو يقل عن المبالغ التي تم تقديمها.

## 2.5 الأحكام والتقديرات والافتراضات المحاسبية الهامة (تتمة) التقديرات والافتراضات (تتمة)

### قياس القيمة العادلة

تستخدم الإدارة أساليب تقييم لتحديد القيمة العادلة للأدوات المالية (عندما لا تتوفر لها أسعار سوق نشط). ويتضمن ذلك وضع تقديرات وافتراضات تتوافق مع الطريقة التي يتبعها المشاركون في السوق في تسعير الأداة المالية. تستند الإدارة في افتراضاتها إلى البيانات الملحوظة قدر الإمكان، إلا أن هذه البيانات قد لا تكون متوافرة بصورة دائمة. وفي هذه الحالة، تقوم الإدارة باستخدام أفضل المعلومات المتاحة. قد تختلف القيم العادلة المقدره عن الأسعار الفعلية التي سيتم تحقيقها في معاملة متكافئة في تاريخ البيانات المالية.

## 3 احتياطات تأمين فنية

2020	2021
دينار كويتي	دينار كويتي
212,101	89,704
(89,704)	(144,441)
122,397	(54,737)
1,850,337	1,958,922
(12,141)	(10,401)
(1,958,922)	(2,054,773)
(120,726)	(106,252)
89,704	144,441
1,958,922	2,054,773
2,048,626	2,199,214

### الحركة في احتياطي أقساط غير مكتسبة:

احتياطي أقساط غير مكتسبة كما في بداية السنة  
احتياطي أقساط غير مكتسبة كما في نهاية السنة

### الحركة في احتياطي تعويضات تحت التسوية:

احتياطي تعويضات تحت التسوية كما في بداية السنة  
تعويضات مدفوعة خلال السنة  
احتياطي تعويضات تحت التسوية كما في نهاية السنة

### كما في 31 ديسمبر:

احتياطي أقساط غير مكتسبة  
احتياطي تعويضات تحت التسوية

كما في 13 ديسمبر، قامت المؤسسة بتقدير احتياطي التعويضات تحت التسوية بالنسبة للتعويضات التي حدثت خلال العام تبعاً لكل حالة على حدة، مع الأخذ في الاعتبار طبيعة المخاطر المؤمن عليها.

## 4 إلغاء ذمم مالية مستحقة إلى شركات التأمين وإعادة التأمين

خلال السنة المنتهية في 31 ديسمبر 2021، قامت المؤسسة بإلغاء ذمم مالية مستحقة إلى شركات التأمين وإعادة التأمين بمبلغ وقدره 835,389 دينار كويتي وتحويلها إلى بيان الأرباح أو الخسائر حيث تقادمت حقوق هذه الشركات بالمطالبة في التعويضات برأي الإدارة، ولا تتوقع المؤسسة أي مطالبات مستقبلية من شركات التأمين وإعادة التأمين.

## 5 إيرادات فوائد

2020	2021
دينار كويتي	دينار كويتي
2,005,692	1,469,416
1,598,881	1,134,124
610,204	790,610
4,214,777	3,394,150

إيرادات فوائد من ودائع ووكالات لدى مؤسسات مالية  
إيرادات فوائد من أدوات مالية (سندات) مدرجة بالقيمة العادلة من خلال الربح أو الخسارة  
إيرادات فوائد من أدوات مالية (سندات) مدرجة بالتكلفة المطفأة

المؤسسة العربية لضمان الاستثمار وائتمان الصادرات - مؤسسة اقطار عربية ذات شخصية قانونية مستقلة  
إيضاحات حول البيانات المالية

كما في ولسنة المنتهية في 31 ديسمبر 2021

صافي إيرادات استثمار من موجودات مالية

6

2020	2021	
دينار كويتي	دينار كويتي	
98,765	252,144	موجودات مالية بالقيمة العادلة من خلال الربح أو الخسارة:
(1,134,249)	(2,629,892)	أرباح محققة من بيع موجودات مالية بالقيمة العادلة من خلال الربح أو الخسارة
1,403,180	1,563,219	خسائر غير محققة من موجودات مالية بالقيمة العادلة من خلال الربح أو الخسارة
(147,090)	(101,169)	إيرادات توزيعات أرباح
		أتعاب إدارة
220,606	(915,698)	
(21,700)	(22,379)	موجودات مالية بالتكلفة المطفأة:
20,018	(599)	خسائر الائتمان المتوقعة
-	1,784,933	مخصص إطفاء سندات
(1,682)	1,761,955	ربح من بيع أدوات مالية بالتكلفة المطفأة
218,924	846,257	

النقد والت نقد المعادل

7

2020	2021	
دينار كويتي	دينار كويتي	
2,054,539	1,990,711	نقد في الصندوق وأرصدة لدى البنوك
6,466,720	4,528,824	ودائع ووكالات لدى مؤسسات مالية*
8,521,259	6,519,535	

\* إن هذه الودائع تمثل وودائع ووكالات لدى مؤسسات مالية ذات فترة استحقاق أقل من 3 أشهر ومحتفظ بها لدى بنوك محلية وأجنبية. يتراوح متوسط معدل الفائدة الفعالة لهذه الودائع ما بين 0.25% إلى 1.57% كما في 31 ديسمبر 2021 (2020: 0.4% إلى 1.2%).

ودائع ووكالات لدى مؤسسات مالية

8

2020	2021	
دينار كويتي	دينار كويتي	
78,448,386	53,265,570	ودائع ووكالات لدى مؤسسات مالية
(38,117)	(25,819)	خسائر الائتمان متوقعة
78,410,269	53,239,751	

تمثل تلك الودائع والوكالات لدى المؤسسات المالية ذات فترة استحقاق أكثر من 3 أشهر والمحتفظ بها لدى بنوك محلية وأجنبية. يتراوح متوسط معدل الفائدة الفعالة ما بين 1.25% إلى 3.70% كما في 31 ديسمبر 2021 (2020: 1.2% إلى 3.7%).

## المؤسسة العربية لضمان الاستثمار واثمان الصادرات - مؤسسة اقطار عربية ذات شخصية قانونية مستقلة إيضاحات حول البيانات المالية

كما في والسنة المنتهية في 31 ديسمبر 2021

### 9 موجودات مالية بالقيمة العادلة من خلال الربح أو الخسارة

2020	2021	
دينار كويتي	دينار كويتي	
3,685,860	-	أسهم محلية مسعرة
28,723,607	56,765,422	صناديق مدارة
24,770,534	17,049,562	أدوات دين (سندات)
861,264	861,264	استثمار في برنامج تمويل التجارة العربية
671,309	627,523	استثمار في الشركة التونسية لتأمين التجارة الخارجية
<u>58,712,574</u>	<u>75,303,771</u>	

كما في 31 ديسمبر 2021، يتم قياس الأسهم وفقاً للقيمة العادلة. تم عرض إفصاحات الجدول الهرمي للقيمة العادلة ضمن إيضاح 16. يتراوح متوسط معدلات أسعار الفائدة الفعالة للسندات ما بين 4.5% إلى 7.36% كما في 31 ديسمبر 2021 (2020: 2% إلى 8.40%). تمثل الاستثمارات في برنامج تمويل التجارة العربية نسبة 0.25% من رأسمال برنامج تمويل التجارة العربية (2020: 0.25%)، الذي تم إنشاؤه في إطار صندوق النقد العربي، لغرض تحفيز التجارة فيما بين الأقطار العربية. تمتلك المؤسسة نسبة 23.18% من رأس المال العادي للشركة التونسية لتأمين التجارة الخارجية. لا يرى أعضاء مجلس إدارة المؤسسة إنها قادرة على ممارسة تأثير جوهري على الشركة التونسية حيث أن المساهم الرئيسي هي الحكومة التونسية وهي المسؤولة عن الإدارة.

### 10 أدوات مالية بالتكلفة المطفأة

2020	2021	
دينار كويتي	دينار كويتي	
11,695,983	24,437,211	أدوات دين (سندات)
(47,897)	(71,747)	خسائر الائتمان المتوقعة
<u>11,648,086</u>	<u>24,365,464</u>	

يتراوح متوسط أسعار الفائدة الفعالة للسندات ما بين 4% إلى 9.75% كما في 31 ديسمبر 2021 (2020: 4.25% إلى 9.75%).

### 11 ممتلكات ومعدات

تتمثل الممتلكات والمعدات بشكل كبير في القيمة الدفترية لمباني المؤسسة، التي تم حيازتها بموجب عقد إيجار تمويلي على أساس المساحة المخصصة للمؤسسة والتي حصلت عليها في المبنى المشترك للمنظمات العربية. يتم استهلاك المباني على مدى فترة الإيجار لمدة 40 عاماً، وقدر مصروف الاستهلاك ذي الصلة للسنة بمبلغ 67,648 دينار كويتي (2020: 67,648 دينار كويتي). إن الالتزامات بموجب عقد الإيجار التمويلي تستحق كما يلي:

2020	2021	
دينار كويتي	دينار كويتي	
179,617	179,617	خلال سنة
898,085	898,085	من سنة إلى خمس سنوات
1,257,319	1,077,702	أكثر من خمس سنوات
<u>2,335,021</u>	<u>2,155,404</u>	المستحق إلى الصندوق العربي للإنماء الاقتصادي والاجتماعي
(833,846)	(728,764)	يخصم: الأعباء المالية المخصصة للفتترات المستقبلية
<u>1,501,175</u>	<u>1,426,640</u>	

## 12 رأس المال المدفوع

إن رأسمال المؤسسة في 31 ديسمبر وحصة كل دولة من الدول الأعضاء والهيئات الأخرى مبينة أدناه:

المدفوع		المصدر		
2020	2021	2020	2021	
دينار كويتي	دينار كويتي	دينار كويتي	دينار كويتي	
788,000	<b>788,000</b>	788,000	<b>788,000</b>	أ. الدول الأعضاء:
6,510,000	<b>6,510,000</b>	6,510,000	<b>6,510,000</b>	المملكة الأردنية الهاشمية
750,000	<b>750,000</b>	750,000	<b>750,000</b>	دولة الإمارات العربية المتحدة
1,875,000	<b>1,875,000</b>	1,875,000	<b>1,875,000</b>	مملكة البحرين
1,875,000	<b>1,875,000</b>	1,875,000	<b>1,875,000</b>	الجمهورية التونسية
200,000	<b>200,000</b>	300,000	<b>300,000</b>	الجمهورية الجزائرية الديمقراطية الشعبية
8,610,000	<b>8,610,000</b>	8,610,000	<b>8,610,000</b>	جمهورية جيبوتي
1,826,931	<b>1,826,931</b>	1,826,932	<b>1,826,932</b>	المملكة العربية السعودية
500,000	<b>500,000</b>	750,000	<b>750,000</b>	جمهورية السودان
58,735	<b>58,735</b>	87,735	<b>87,735</b>	الجمهورية العربية السورية
750,000	<b>750,000</b>	750,000	<b>750,000</b>	جمهورية الصومال الديمقراطية
1,125,000	<b>1,125,000</b>	1,125,000	<b>1,125,000</b>	جمهورية العراق
750,000	<b>750,000</b>	750,000	<b>750,000</b>	سلطنة عمان
5,985,000	<b>5,985,000</b>	5,985,000	<b>5,985,000</b>	دولة فلسطين
7,485,000	<b>7,485,000</b>	7,485,000	<b>7,485,000</b>	دولة قطر
750,000	<b>750,000</b>	750,000	<b>750,000</b>	دولة الكويت
6,735,000	<b>6,735,000</b>	6,735,000	<b>6,735,000</b>	الجمهورية اللبنانية
1,875,000	<b>1,875,000</b>	1,875,000	<b>1,875,000</b>	دولة ليبيا
3,000,000	<b>3,000,000</b>	3,000,000	<b>3,000,000</b>	جمهورية مصر العربية
750,000	<b>750,000</b>	750,000	<b>750,000</b>	المملكة المغربية
1,000,000	<b>1,000,000</b>	1,500,000	<b>1,500,000</b>	الجمهورية الإسلامية الموريتانية
				الجمهورية اليمنية
53,198,666	<b>53,198,666</b>	54,077,667	<b>54,077,667</b>	
19,003,800	<b>19,003,800</b>	22,804,800	<b>22,804,800</b>	ب. هيئات مالية عربية:
10,148,000	<b>10,148,000</b>	12,177,000	<b>12,177,000</b>	الصندوق العربي للإنماء الاقتصادي والاجتماعي
7,659,960	<b>7,659,960</b>	7,659,960	<b>7,659,960</b>	صندوق النقد العربي
1,092,240	<b>1,092,240</b>	1,638,240	<b>1,638,240</b>	المصرف العربي للتنمية الاقتصادية في أفريقيا
				الهيئة العربية للاستثمار والإنماء الزراعي
37,904,000	<b>37,904,000</b>	44,280,000	<b>44,280,000</b>	
91,102,666	<b>91,102,666</b>	98,357,667	<b>98,357,667</b>	

في الاجتماع السنوي لمجلس المساهمين المنعقد يومي 2 - 3 أبريل 2013، تمت الموافقة على زيادة رأس المال المصدر بنسبة 50% على أن توزع هذه الزيادة على الدول والهيئات الأعضاء كل بنسبة حصته في رأس المال المصدر كما في 31 ديسمبر 2012. على أن تسدد هذه الزيادة على خمس أقساط سنوية متساوية اعتباراً من تاريخ الاجتماع. بالإضافة إلى ذلك، تم إخطار مجلس المساهمين برغبة خمس دول أعضاء في إجراء زيادة اختيارية لأسهمهم بمبلغ 14,925,000 دينار كويتي في رأسمال المؤسسة من أجل الاحتفاظ بمقعد دائم لهم في مجلس الإدارة.

## 13 الاحتياطي العام

تنص المادة 24 من اتفاقية المؤسسة على أنه يتم «تراكم صافي الإيرادات المحققة من عمليات المؤسسة لإنشاء احتياطي يعادل ثلاثة أضعاف رأس المال»، وبعد ذلك يقرر المجلس طريقة استخدام أو توزيع الأرباح السنوية المحققة، بشرط ألا يزيد عن نسبة 10% من تلك الأرباح وأن يكون التوزيع بنسبة حصة كل عضو في رأسمال المؤسسة.

## المؤسسة العربية لضمان الاستثمار واثمان الصادرات - مؤسسة اقطار عربية ذات شخصية قانونية مستقلة إيضاحات حول البيانات المالية

كما في والسنة المنتهية في 31 ديسمبر 2021

### 14 مطلوبات محتملة والتزامات رأسمالية مطلوبات محتملة

كما في 31 ديسمبر 2021، بلغ إجمالي الالتزامات القائمة على عقود الضمان المنفذة 131,395,948 دينار كويتي (2020): 95,049,664 دينار كويتي).

تري الإدارة وطبقاً لطبيعة نشاط المؤسسة أن جميع الالتزامات والمطالبات القضائية على المؤسسة من مسؤولية المستورد المطلقة في حالة المخاطر التجارية، وهي من المسؤولية المطلقة للدولة العضو المعنية في حالة المخاطر غير التجارية. ووفقاً لذلك لم يتم احتساب أي مخصصات في البيانات المالية المرفقة فيما يتعلق بالأمور التي تمت مناقشتها أعلاه.

### التزامات رأسمالية

ليس لدى المؤسسة أي التزامات رأسمالية كما في 31 ديسمبر 2021 و31 ديسمبر 2020.

### 15 معاملات مع أطراف ذات علاقة

يمثل الأطراف ذات علاقة الدول الأعضاء. لم يتم استلام أي مبالغ خلال السنة المالية المنتهية في 31 ديسمبر 2021 مقابل أتعاب الإدارة عن الموجودات بصفة الأمانة لصالح الدول الأعضاء (2020: لا شيء). وبالنسبة للمخاطر غير التجارية المتعلقة بالضمانات الممنوحة من قبل المؤسسة، فهي مضمونة من قبل الدول الأعضاء.

### 16 قياس القيمة العادلة

يوضح الجدول التالي تحليل الموجودات المالية المسجلة بالقيمة العادلة ضمن مستوى الجدول الهرمي للقيمة العادلة:

#### قياس القيمة العادلة بواسطة

مدخلات جوهريّة غير ملحوظة (المستوى 3) دينار كويتي	مدخلات جوهريّة ملحوظة (المستوى 2) دينار كويتي	أسعار معلنة في أسواق نشطة (المستوى 1) دينار كويتي	الإجمالي دينار كويتي	تاريخ التقييم	31 ديسمبر 2021
					موجودات مالية بالقيمة العادلة من خلال الربح أو الخسارة:
51,743,670	5,021,752	-	56,765,422	31 ديسمبر 2021	صناديق مدارة
5,998,970	11,050,592	-	17,049,562	31 ديسمبر 2021	أدوات دين (سندات)
861,264	-	-	861,264	31 ديسمبر 2021	استثمار في برنامج تمويل التجارة العربية
627,523	-	-	627,523	31 ديسمبر 2021	استثمار في الشركة التونسية لتأمين التجارة الخارجية
59,231,427	16,072,344	-	75,303,771		



المؤسسة العربية لضمان الاستثمار وائتمان الصادرات - مؤسسة اقطار عربية ذات شخصية قانونية مستقلة  
إيضاحات حول البيانات المالية

31 ديسمبر 2021

16 قياس القيمة العادلة (تتمة)

قياس القيمة العادلة بواسطة

مدخلات	مدخلات	أسعار معلنة	الإجمالي	تاريخ التقييم	31 ديسمبر 2020
مدخلات	مدخلات	في أسواق	دينار كويتي		
جوهريّة غير	جوهريّة	نشطة			
ملحوظة	ملحوظة	(المستوى 1)			
(المستوى 3)	(المستوى 2)	دينار كويتي			
دينار كويتي	دينار كويتي				
-	-	3,685,860	<b>3,685,860</b>	31 ديسمبر 2020	أسهم محلية مسعرة
20,540,758	8,182,849	-	<b>28,723,607</b>	31 ديسمبر 2020	صناديق مدارة
13,580,530	11,190,004	-	<b>24,770,534</b>	31 ديسمبر 2020	أدوات الدين (سندات)
861,264	-	-	<b>861,264</b>	31 ديسمبر 2020	استثمار في برنامج تمويل التجارة العربية
671,309	-	-	<b>671,309</b>	31 ديسمبر 2020	استثمار في الشركة التونسية لتأمين التجارة الخارجية
<u>35,653,861</u>	<u>19,372,853</u>	<u>3,685,860</u>	<b><u>58,712,574</u></b>		

موجودات مالية بالقيمة العادلة من خلال الربح أو الخسارة:

تم توضيح المنهجيات والافتراضات المستخدمة في تحديد القيمة العادلة للموجودات ضمن قسم القيمة العادلة بالإيضاح 2.4. خلال السنة المنتهية في 31 ديسمبر 2021، لم يتم إجراء أي تحويلات بين المستوى 1 والمستوى 2 من قياس القيمة العادلة ولم يتم إجراء أي تحويلات إلى ومن المستوى 3 من قياس القيمة العادلة.

المؤسسة العربية لضمان الاستثمار واثمان الصادرات - مؤسسة اقطار عربية ذات شخصية قانونية مستقلة  
إيضاحات حول البيانات المالية

31 ديسمبر 2021

16 قياس القيمة العادلة (تتمة)

مطابقة القيمة العادلة ضمن المستوى 3

يوضح الجدول التالي مطابقة المبلغ الافتتاحي والختامي للموجودات المسجلة بالقيمة العادلة ضمن المستوى 3:

كما في 31 ديسمبر 2021 دينار كويتي	الحركات في أسعار الصرف دينار كويتي	التغير في القيمة العادلة دينار كويتي	استبعادات دينار كويتي	إضافات دينار كويتي	كما في 1 يناير 2021 دينار كويتي	
						موجودات مالية بالقيمة العادلة من خلال الربح أو الخسارة:
51,743,670	(262,882)	(105,641)	(2,914,898)	34,486,333	20,540,758	صناديق مدارة
5,998,970	-	-	(7,581,560)	-	13,580,530	أدوات الدين (سندات)
861,264	-	-	-	-	861,264	استثمار في برنامج تمويل التجارة العربية
627,523	(43,786)	-	-	-	671,309	استثمار في الشركة التونسية لتأمين التجارة الخارجية
59,231,427	(306,668)	(105,641)	(10,496,458)	34,486,333	35,653,861	
كما في 31 ديسمبر 2020 دينار كويتي	الحركات في أسعار الصرف دينار كويتي	التغير في القيمة العادلة دينار كويتي	استبعادات دينار كويتي	إضافات دينار كويتي	كما في 1 يناير 2020 دينار كويتي	
						موجودات مالية بالقيمة العادلة من خلال الربح أو الخسارة:
20,540,758	51,509	(359,802)	(2,028,455)	13,368,000	9,509,506	صناديق مدارة
13,580,530	-	(5,640)	(5,996,910)	6,000,000	13,583,080	أدوات الدين (سندات)
861,264	-	-	-	-	861,264	استثمار في برنامج تمويل التجارة العربية
671,309	22,979	-	-	-	648,330	استثمار في الشركة التونسية لتأمين التجارة الخارجية
35,653,861	74,488	(365,442)	(8,025,365)	19,368,000	24,602,180	

## 16 قياس القيمة العادلة (تتمة)

### تفاصيل المدخلات الجوهرية غير الملحوظة المستخدمة في تقييم الموجودات المالية:

تمثل الأوراق المالية غير المسعرة الأوراق المالية غير المدرجة بسوق الأوراق المالية التي يتم تقييمها استناداً إلى آخر الأسعار المتداولة المعدلة مقابل خسائر انخفاض القيمة الإضافية المسجلة على أساس حذر. إن المؤسسة على ثقة من تحقيق المبلغ المتبقي وترى أنه يمثل تقديرات معقولة للقيمة العادلة.

يتم قياس قيمة الصناديق المدارة غير المسعرة على أساس طريقة صافي قيمة الموجودات بواسطة أحدث بيانات مالية متاحة للصناديق التي يتم قياس موجوداتها ذات الصلة بالقيمة العادلة.

## 17 أهداف وسياسات إدارة المخاطر المالية

تكمن المخاطر في أنشطة المؤسسة لكن يتم إدارة هذه المخاطر بطريقة التحديد والقياس والمراقبة المستمرة وفقاً لحدود المخاطر والضوابط الأخرى. إن هذه الطريقة في إدارة المخاطر ذات أهمية كبيرة لاستمرار المؤسسة في تحقيق الأرباح ويتحمل كل فرد بالمؤسسة مسؤولية التعرض للمخاطر فيما يتعلق بالمسؤوليات المنوطة به أو بها.

تتولى إدارة المؤسسة المسؤولية الكاملة عن وضع المنهج الشامل لإدارة المخاطر واعتماد استراتيجيات ومبادئ إدارة المخاطر.

تتعرض المؤسسة لمخاطر الائتمان ومخاطر السيولة ومخاطر السوق (بما في ذلك مخاطر أسعار الفائدة ومخاطر العملات الأجنبية ومخاطر أسعار الأسهم). تحظى الإدارة العليا بالمؤسسة بدعم مجلس الإدارة الذي يقدم لها الاستشارات حول المخاطر المالية وإطار حوكمة المخاطر المالية المناسبة. كما يضمن مجلس الإدارة للإدارة العليا بالمؤسسة أن أنشطة المخاطر المالية لديها تخضع لسياسات وإجراءات مناسبة ويتم تحديد المخاطر المالية وقياسها وإدارتها طبقاً للسياسات والأهداف الموضوعية عن المخاطر لدى المؤسسة. يقوم مجلس الإدارة بمراجعة واعتماد سياسات إدارة كل نوع من هذه المخاطر الموضحة بإيجاز أدناه.

### 17.1 مخاطر الائتمان

إن مخاطر الائتمان هي مخاطر إخفاق أحد أطراف أداة مالية في الوفاء بالتزام مما ينتج عنه تكبد الطرف الآخر لخسارة مالية. يقتصر الحد الأقصى من التعرض لمخاطر الائتمان على القيم الدفترية للموجودات المالية التي تظهر في بيان المركز المالي. إن الحد الأقصى من التعرض لمخاطر الائتمان في تاريخ البيانات المالية يعادل القيمة الدفترية لكل فئة من الموجودات المالية كما يلي:

2020	2021	
دينار كويتي 1,948,663	دينار كويتي 1,850,528	أرصدة لدى البنوك
84,876,989	57,768,575	ودائع ووكالات لدى مؤسسات مالية
24,770,534	17,049,562	موجودات مالية بالقيمة العادلة من خلال الربح أو الخسارة (سندات)
11,648,086	24,365,464	أدوات مالية بالتكلفة المطفأة
1,372,570	1,594,660	مدينون وموجودات أخرى
<u>124,616,842</u>	<u>102,628,789</u>	

إن مخاطر الائتمان الناتجة من الأرصدة لدى البنوك والمؤسسات المالية محدودة حيث إن الأطراف المقابلة تمثل مؤسسات مالية حسنة السمعة ذات تصنيفات ائتمانية مناسبة محددة من قبل وكالات التصنيف الائتماني العالمية. بالإضافة إلى ذلك، فإن المبالغ الأساسية للودائع لدى البنوك المحلية (بما في ذلك حسابات الادخار والحسابات الجارية) مضمونة من قبل بنك الكويت المركزي طبقاً للقانون رقم 30 لسنة 2008 بشأن ضمان الودائع لدى البنوك المحلية في دولة الكويت والذي أصبح سارياً بتاريخ 3 نوفمبر 2008.

تم قياس خسائر الائتمان المتوقعة للأرصدة لدى البنوك والودائع والوكالات لدى المؤسسات المالية والموجودات المالية بالقيمة العادلة من خلال الربح أو الخسارة (السندات) والأدوات المالية بالتكلفة المطفأة على أساس خسائر الائتمان المتوقعة على مدى 12 شهراً وعلى مدى عمر الأداة وتعكس الاستحقاقات قصيرة الأجل للانكشافات. ترى المؤسسة أن هذه الموجودات المالية ترتبط بمخاطر ائتمان منخفضة استناداً إلى التصنيفات الائتمانية الخارجية للأطراف المقابلة وضمان بنك الكويت المركزي للودائع لدى البنوك المحلية.

## 17 أهداف وسياسات إدارة المخاطر المالية (تتمة)

### 17.2 مخاطر السيولة

إن مخاطر السيولة هي مخاطر أن تواجه المؤسسة صعوبات في توفير الأموال اللازمة للوفاء بالالتزامات المرتبطة بالأدوات المالية. تحد المؤسسة من مخاطر السيولة لديها من خلال التأكد من توفر الأموال الكافية من البنوك للوفاء بالالتزامات المستقبلية. يلخص الجدول التالي قائمة استحقاق المطلوبات المالية للمؤسسة في 31 ديسمبر، بناءً على التزامات السداد التعاقدية غير المخصصة:

المجموع دينار كويتي	أكثر من 3 سنوات دينار كويتي	1 إلى 3 سنوات دينار كويتي	6 إلى 12 شهرًا دينار كويتي	3 إلى 6 أشهر دينار كويتي	خلال 3 أشهر دينار كويتي	في 31 ديسمبر 2021
1,592,343	988,248	414,000	161,378	22,717	6,000	دائنون ومطلوبات أخرى
1,426,640	1,072,545	274,343	79,752	-	-	التزامات بموجب عقد إيجار تمويلي
3,018,983	2,060,793	688,343	241,130	22,717	6,000	إجمالي المطلوبات

المجموع دينار كويتي	أكثر من 3 سنوات دينار كويتي	1 إلى 3 سنوات دينار كويتي	6 إلى 12 شهرًا دينار كويتي	3 إلى 6 أشهر دينار كويتي	خلال 3 أشهر دينار كويتي	في 31 ديسمبر 2020
2,063,458	1,558,388	353,072	15,817	125,057	11,124	دائنون ومطلوبات أخرى
1,501,175	1,170,245	256,395	74,535	-	-	التزامات بموجب عقد إيجار تمويلي
835,389	-	835,389	-	-	-	مبالغ مستحقة إلى شركات التأمين وإعادة التأمين
4,400,022	2,728,633	1,444,856	90,352	125,057	11,124	إجمالي المطلوبات

### 17.3 مخاطر السوق

إن مخاطر السوق هي مخاطر تقلب القيمة العادلة أو التدفقات النقدية المستقبلية لأداة مالية نتيجة التغيرات في أسعار السوق. تتضمن مخاطر السوق ثلاث أنواع من المخاطر هي: مخاطر أسعار الفائدة ومخاطر العملات الأجنبية ومخاطر الأسعار الأخرى مثل مخاطر أسعار الأسهم.

تدار مخاطر السوق على أساس توزيعات الموجودات المحددة مسبقاً على فئات الموجودات المتعددة وتنوع الموجودات من حيث التوزيع الجغرافي وتركز قطاع الأعمال والتقييم المستمر لظروف السوق واتجاهاته وتقدير الإدارة للتغيرات طويلة وقصيرة الأجل في القيمة العادلة.

#### 17.3.1 مخاطر أسعار الفائدة

تشأ مخاطر أسعار الفائدة من احتمالية أن تؤثر التغيرات في أسعار الفائدة على الربحية المستقبلية أو القيمة العادلة للأدوات المالية. تتعرض المؤسسة لمخاطر أسعار الفائدة على الموجودات التي تحمل أسعار فائدة متغيرة (الودائع والوكالات لدى المؤسسات المالية وأدوات الدين «السندات» والأدوات المالية بالتكلفة المطفأة). تم الإفصاح عن أسعار الفائدة بالإيضاحات 7 و8 و10.

يتم إجراء التحليل الوارد أدناه للحركات المحتملة بصورة معقولة في المتغيرات الرئيسية مع الاحتفاظ بجميع المتغيرات الأخرى ثابتة، مما يدل على التأثير على الأرباح. سينتج عن ارتباط المتغيرات تأثير كبير في تحديد التأثير النهائي على مخاطر أسعار الفائدة، ولكن لتوضيح التأثير الناتج عن التعديلات في المتغيرات، يجب تعديل المتغيرات على أساس فردي. يجب ملاحظة أن الحركات في هذه المتغيرات غير متماثلة.

## 17 أهداف وسياسات إدارة المخاطر المالية (تتمة)

### 17.3 مخاطر السوق (تتمة)

#### 17.3.1 مخاطر أسعار الفائدة (تتمة)

##### الحساسية لأسعار الفائدة

يوضح الجدول التالي مدى الحساسية للتغير المحتمل بصورة معقولة في أسعار الفائدة مع الاحتفاظ بكافة المتغيرات الأخرى ثابتة، ويتأثر ربح (خسارة) المؤسسة من خلال التأثير الناتج على الموجودات ذات أسعار الفائدة المتغيرة كما يلي:

التأثير على الربح (الخسارة)	الزيادة/النقص في النقاط الأساسية	
دينار كويتي	100 -/+	2021
946,548	100 -/+	2020
1,148,289		

تستند الحركة المقدرة في النقاط الأساسية مقابل تحليل الحساسية لأسعار الفائدة إلى بيئة السوق الملحوظة حالياً. إن معدلات الحساسية لأسعار الفائدة المبينة أعلاه تعتبر توضيحية فقط وتستعين بسيناريوهات مبسطة. تستند هذه إلى موجودات تحمل أسعار فائدة بمبلغ 94,654,777 دينار كويتي (2020: 114,828,889 دينار كويتي). لا تتضمن الحساسية إجراءات قد يتم اتخاذها من قبل الإدارة للحد من تأثير الحركات في أسعار الفائدة.

#### 17.3.2 مخاطر العملات الأجنبية

إن مخاطر العملات الأجنبية هي مخاطر تقلب القيمة العادلة أو التدفقات النقدية المستقبلية لأداة مالية بسبب التغيرات في أسعار صرف العملات الأجنبية.

تسعى المؤسسة للحد من مخاطر العملات الأجنبية عن طريق مراقبة مبالغ الموجودات المالية والمطلوبات المالية المحتفظ بها بمختلف العملات وعن طريق التأكد من أن هذه المبالغ تتوافق مع مستوى العمليات بالعملات ذات الصلة. تقوم المؤسسة بتعديل تسعير منتجاتها وفقاً للحركة في العملات بالسوق.

يوضح الجدول أدناه الحساسية للحركات في أسعار صرف العملات الأجنبية في 31 ديسمبر، نتيجة لموجوداتها ومطلوباتها النقدية. يحسب التحليل تأثير الحركة المحتملة بصورة معقولة في الدينار الكويتي مقابل العملات الأجنبية، مع الاحتفاظ بكافة المتغيرات الأخرى ثابتة (بسبب القيمة العادلة للموجودات والمطلوبات النقدية ذات الحساسية للعملات):

العملة	التغير في أسعار العملات الأجنبية (-/+)	صافي التأثير على الربح (الخسارة) (-/+)
دولار أمريكي	5 %	2021 دينار كويتي 3,618,688
جنية إسترليني	5 %	2020 دينار كويتي 2,638,056
يورو	5 %	91,825
		18,824
		195,800

#### 17.3.3 مخاطر أسعار الأسهم

تشأ مخاطر أسعار الأسهم من التغير في القيمة العادلة للاستثمارات في الأسهم. تدير المؤسسة هذه المخاطر من خلال تنويع الاستثمارات من حيث التوزيع الجغرافي وتركزات قطاع الأعمال. يتم تحديد حساسية مخاطر أسعار الأسهم استناداً إلى الافتراضات التالية:

2021

مؤشرات السوق	التغير في أسعار الأسهم %	التأثير على الربح (الخسارة) دينار كويتي
موجودات مالية بالقيمة العادلة من خلال الربح أو الخسارة (بورصة الكويت)	±5	-

## 17 أهداف وسياسات إدارة المخاطر المالية (تتمة)

### 17.3 مخاطر السوق (تتمة)

#### 17.3.1 مخاطر أسعار الفائدة (تتمة)

2020

التأثير على الأرباح دينار كويتي	التغير في أسعار الأسهم %	مؤشرات السوق
231,205	±5	موجودات مالية بالقيمة العادلة من خلال الربح أو الخسارة (بورصة الكويت)

## 18 موجودات بصفة الأمانة

إن الموجودات المدارة لصالح أطراف أخرى أو المحتفظ بها بصفة الأمانة أو الوكالة لا يتم معاملتها كموجودات المؤسسة، وبالتالي لا يتم إدراجها في هذه البيانات المالية.

قدر إجمالي الموجودات بصفة الأمانة التي تديرها المؤسسة بمبلغ 14,128,838 دينار كويتي (2020: 16,656,343 دينار كويتي). قدرت أتعاب الإدارة المتعلقة بالموجودات بصفة الأمانة بمبلغ لا شيء دينار كويتي للسنة المنتهية في 31 ديسمبر 2021 (2020: لا شيء دينار كويتي)

## 19 فيروس كوفيد-19

في 11 مارس 2021، قامت منظمة الصحة العالمية بإجراء تقييم مفاده أن تفشي فيروس كورونا (كوفيد-19) يمكن وصفه بأنه جائحة. بالإضافة إلى ذلك، انخفضت أسعار النفط بشكل كبير في الفترة ما بين يناير إلى مارس 2020 نظراً لعدة عوامل سياسية واقتصادية. ونتيجة لذلك، شهدت أعمال الشركات انخفاضاً في حركات العملاء وتعليق مؤقت للسفر وإغلاق المرافق الترفيهية والمرافق العامة وذلك بناءً على أوامر صادرة من الحكومات.

للحد من التأثير السلبي لجائحة كوفيد-19، اتخذت الحكومة والبنك المركزي والهيئات المختصة المستقلة والجهات الرقابية تدابير وقامت بإصدار توجيهات لدعم أعمال الشركات والاقتصاد بشكل عام، بما في ذلك تمديد مواعيد السداد النهائية وتسهيل استمرار الأعمال عن طريق التباعد الاجتماعي وتخفيض الضغط على الائتمان والسيولة في البلاد.

يتم اعتبار هذه الظروف جوهرية وإنها قد أثرت على البيئة الاقتصادية وبيئة المخاطر التي تعمل فيها المؤسسة. ولا يزال هذا الوضع يتصاعد بشكل متسارع بما في ذلك الجهود التي تبذلها الحكومة والقطاع العام لمواجهة تلك التحديات.

استناداً إلى التقييم الذي أجرته الإدارة، لم ينتج عن فيروس كوفيد-19 حتى الآن أي تأثير مادي بخلاف ما تم تسجيله في البيانات المالية.

نظراً لوضع فيروس كوفيد-19 المتفاقم، تقوم المؤسسة بمراقبة توقعات السوق وتقييم موجوداتها بانتظام وستقوم باتخاذ الأحكام اللازمة والتقدير والافتراضات ذات الصلة لعكس قيم هذه الموجودات بشكل مناسب في البيانات المالية.

المؤسسة العربية لضمان  
الإستثمار وائتمان الصادرات  
The Arab Investment & Export  
Credit Guarantee Corporation

